

**KERN**

## Hängewaage

Wägebereich von 0 bis 10 kg,  
Ablesbarkeit in 10 g Schritten

Artikelnummer: 503207

**KERN**



## KERN Hängewaage

KERN Hängewaage




- nicht eichfähig
- Wägebereich von 0 bis 10 kg
- Ablesbarkeit in 10 g Schritten
- mit den Funktionen Justieren (CAL), Trieren, Multi-Data-Hold, Spitzenlastanzeige, Auto-Off
- LC-Display, Datenschnittstelle für Drucker oder PC
- Schutzart IP00: Kein Schutz vor Staub/Wasser
- Batteriebetrieb
- Gehäuse aus Kunststoff / Haken aus Edelstahl
- Höhe x Breite x Tiefe 195 x 70 x 25 mm

### Technische Details

Waagentyp	Hängewaage	Spannungsversorgung	Batteriebetrieb
eichfähig	nein	Stückzählfunktion	nein

Wägebereich	0-10 kg	Tarieren	ja
Ablesbarkeit	10 g	Material Gehäuse	Kunststoff
Waage Funktionen	Justieren (CAL), Tarieren, Multi-Data-Hold, Spitzenlastanzeige, Auto-Off	Material Haken	Edelstahl
IP Schutzart	00: Kein Schutz vor Staub/Wasser	WEEE-Registrierungsnummer	DE80821200
Waage Ausstattung	LC-Display, Datenschnittstelle für Drucker oder PC	WEEE-Geräteart	Kleingerät KAT 5
Höhe	195 mm	Marke laut EAR-Register	KERN
Breite	70 mm	Gewicht	0,3 kg
Tiefe	25 mm		

### Dazu passt auch ...

119026		Tischwagen, Traglast 500 kg, 2 Etage(n) mit Wannenboden, Ladefläche Länge x Breite 600 x 600 mm, Gestell mit schlag- und kratzfester Pulverbeschichtung in RAL5007 Brillantblau, mit TPE-Bereifung
208490		Komplettpacktisch, Höhe x Breite x Tiefe 850 x 1600 x 800 mm, Platte aus Stahl mit strapazierfähiger Kunststoffbeschichtung in Dekor hellgrau, 4-Fußgestell aus Stahl mit schlag- und kratzfester Pulverbeschichtung in RAL5017 Verkehrsblau, 1 Abrollvorrichtung, 2 Böden, 8 Steckbügel
983905		Gewichtsausgleicher, Traglast 90 - 100 kg, Seilzug Länge 2 m