

# ROLL WATER


## Praktische Wasserschlauchaufroller für jeden Garten

**Jetzt NEU:**  
3 Modelle bis zu 30 m!

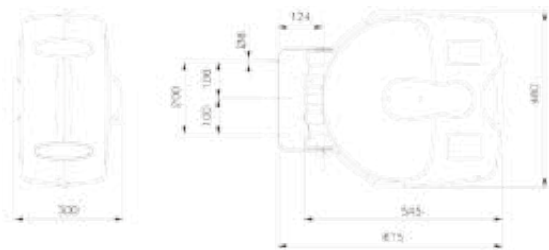
Die automatischen Aufroller Serie ROLL WATER sind ein wichtiger Beitrag für den Unfallschutz auf Baustellen, in Garagen und Werkstätten, in der Landwirtschaft und im Gartenbau.

**Ein Traum für Profi- und Hobbygärtner:**

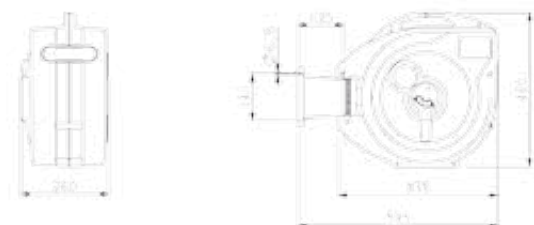
- Rasches Aufräumen des Gartens bzw. des Arbeitsplatzes
- Beseitigung von Stolperstellen
- Vermeidung von Verwicklungen und Abnützungen des Wasserschlauchs
- Gehäuse aus schlagfestem, UV-beständigem Kunststoff
- Einfaches Lösen der Blockiervorrichtung durch Ziehen am Wasserschlauch
- Starke Rücklauffedern aus Federstahl
- Geordneter Rücklauf durch Lagenspulmechanik
- Integrierter Tragegriff
- Serienmäßig mit schwenkbaren Wandhalterung und original Gardena-Zubehör



ROLL WATER Schlauchaufroller		EVO 20/13	MEGA 30/13	MEGA 20/16
Schlauchqualität		PVC	PVC	PVC
Schlauchdurchmesser	Zoll	1/2 (13 mm)	1/2 (13 mm)	5/8 (16 mm)
Schlauchlänge	m	20	30	20
Länge Zuleitung ca.	m	1	1	1
Temperatur max.	°C	40	40	40
Betriebsdruck max.	bar	6	6	6
Blockiervorrichtung abschaltbar		•	•	•
Gewicht	kg	9,8	12,7	12
Bestellnummer EAN 90 04853		42265 2	42266 9	42267 6



Abmessungen Modelle MEGA



Abmessungen Modell EVO



Wandhalterung Modell EVO: ermöglicht einfache Demontage



Langlochführungen am Haltebügel für einfache Montage / Demontage



Einstellbarer Schlauchstopper und Lagenspulmechanik für Rücklauf