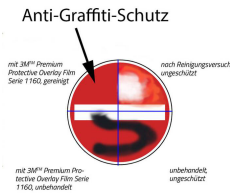
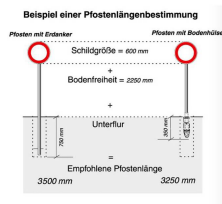


Verbot der Einfahrt Nr. 267

- Verkehrszeichen StVO
- Material: Aluminium



Modellbeispiel: VZ Nr. 267 (Verbot der Einfahrt)



Produkt	Material	Maße	Preis
Verkehrszeichen 267	Alu	800x800	1,50 €
Verkehrszeichen 267	Alu	1200x1200	2,50 €
Verkehrszeichen 267	Alu	1600x1600	3,50 €
Verkehrszeichen 267	Alu	2000x2000	4,50 €
Verkehrszeichen 267	Alu	2400x2400	5,50 €
Verkehrszeichen 267	Alu	2800x2800	6,50 €
Verkehrszeichen 267	Alu	3200x3200	7,50 €
Verkehrszeichen 267	Alu	3600x3600	8,50 €
Verkehrszeichen 267	Alu	4000x4000	9,50 €
Verkehrszeichen 267	Alu	4400x4400	10,50 €
Verkehrszeichen 267	Alu	4800x4800	11,50 €
Verkehrszeichen 267	Alu	5200x5200	12,50 €
Verkehrszeichen 267	Alu	5600x5600	13,50 €
Verkehrszeichen 267	Alu	6000x6000	14,50 €
Verkehrszeichen 267	Alu	6400x6400	15,50 €
Verkehrszeichen 267	Alu	6800x6800	16,50 €
Verkehrszeichen 267	Alu	7200x7200	17,50 €
Verkehrszeichen 267	Alu	7600x7600	18,50 €
Verkehrszeichen 267	Alu	8000x8000	19,50 €
Verkehrszeichen 267	Alu	8400x8400	20,50 €
Verkehrszeichen 267	Alu	8800x8800	21,50 €
Verkehrszeichen 267	Alu	9200x9200	22,50 €
Verkehrszeichen 267	Alu	9600x9600	23,50 €
Verkehrszeichen 267	Alu	10000x10000	24,50 €

Merkmale für die Wahl des korrektesten Lieferproduktes von Verkehrszeichen und Verkehrszeichenposten

Produkt	Material	Maße	Preis
Verkehrszeichen 267	Alu	800x800	1,50 €
Verkehrszeichen 267	Alu	1200x1200	2,50 €
Verkehrszeichen 267	Alu	1600x1600	3,50 €
Verkehrszeichen 267	Alu	2000x2000	4,50 €
Verkehrszeichen 267	Alu	2400x2400	5,50 €
Verkehrszeichen 267	Alu	2800x2800	6,50 €
Verkehrszeichen 267	Alu	3200x3200	7,50 €
Verkehrszeichen 267	Alu	3600x3600	8,50 €
Verkehrszeichen 267	Alu	4000x4000	9,50 €
Verkehrszeichen 267	Alu	4400x4400	10,50 €
Verkehrszeichen 267	Alu	4800x4800	11,50 €
Verkehrszeichen 267	Alu	5200x5200	12,50 €
Verkehrszeichen 267	Alu	5600x5600	13,50 €
Verkehrszeichen 267	Alu	6000x6000	14,50 €
Verkehrszeichen 267	Alu	6400x6400	15,50 €
Verkehrszeichen 267	Alu	6800x6800	16,50 €
Verkehrszeichen 267	Alu	7200x7200	17,50 €
Verkehrszeichen 267	Alu	7600x7600	18,50 €
Verkehrszeichen 267	Alu	8000x8000	19,50 €
Verkehrszeichen 267	Alu	8400x8400	20,50 €
Verkehrszeichen 267	Alu	8800x8800	21,50 €
Verkehrszeichen 267	Alu	9200x9200	22,50 €
Verkehrszeichen 267	Alu	9600x9600	23,50 €
Verkehrszeichen 267	Alu	10000x10000	24,50 €


Vergrößerte Produktabbildungen siehe weitere Seiten


Ausführung: Durchmesser/Folie/Form

Lieferzeit Artikel-Nr. Bezeichnung

Durchmesser 420 mm


Folie Typ 1 (RA1)


 267-111 **420 mm** / RA1 / Flachform 2 mm


 267-113 **420 mm** / RA1 / Flachform 3 mm

 267-112 **420 mm** / RA1 / Alform

Folie Typ 2 (RA2)


 267-121 **420 mm** / RA2 / Flachform 2 mm


 267-123 **420 mm** / RA2 / Flachform 3 mm


 267-122 **420 mm** / RA2 / Alform

Durchmesser 600 mm


Folie Typ 1 (RA1)


 267-211 **600 mm** / RA1 / Flachform 2 mm


 267-213 **600 mm** / RA1 / Flachform 3 mm

 267-212 **600 mm** / RA1 / Alform

Folie Typ 2 (RA2)


 267-221 **600 mm** / RA2 / Flachform 2 mm


 267-223 **600 mm** / RA2 / Flachform 3 mm


 267-222 **600 mm** / RA2 / Alform

Durchmesser 750 mm


Folie Typ 1 (RA1)


 267-311 **750 mm** / RA1 / Flachform 2 mm


 267-313 **750 mm** / RA1 / Flachform 3 mm

 267-312 **750 mm** / RA1 / Alform

Folie Typ 2 (RA2)

 267-321 **750 mm** / RA2 / Flachform 2 mm

 267-323 **750 mm** / RA2 / Flachform 3 mm

 267-322 **750 mm** / RA2 / Alform

Legende:  24 - 72 Stunden  3 - 6 Tage  1 - 3 Wochen  3 - 5 Wochen  5 - 8 Wochen

Zu diesem Artikel empfehlen wir folgendes Zubehör:

Bohrung für Verkehrszeichen in Flachform



Bohrung für Verkehrszeichen in Flachform

nach IVZ - Norm
nicht für Alform-Schilder geeignet



Schraubenset zur Montage von Schildern an Rohrschellen, VPE 2 oder 4 Stk.

Schraubenset zur Montage von Schildern
Größe: M6x16



Rohrschelle aus verzinktem Stahl für Flach-VZ, Pfosten Ø 42-108 mm, Lochabstand 70-90 mm

Material: Stahl, feuerverzinkt
geeignet für gelochte Verkehrszeichen
inkl. verzinkten Schrauben und Muttern



Rohrschelle aus Aluminium für Flach-VZ, inkl. Schrauben und Muttern, für Pfosten Ø 60 und 76 mm

Material: Aluminium
Lochabstand: 70 mm
geeignet für gelochte Verkehrszeichen



Doppel-Rohrschellen für Flach-VZ, inkl. Schrauben und Muttern

Material: Stahl, feuerverzinkt
inkl. Schrauben und Muttern
geeignet für gelochte Verkehrszeichen



Alform-Klemmschellen ausschließlich für Alform-VZ

Material: Aluminium



Super-Klemmschellen, inkl. Schrauben und Muttern

für Flach-, Rundform-, Alform-VZ
inkl. Schrauben und Muttern



Bandschellen für Flach-VZ

Material: Stahl, feuerverzinkt
geeignet für gelochte Verkehrszeichen



Bodenhülse aus Grauguss, Ø 48, 60 und 76 mm

Material: Grauguss
Länge: ca. 350 mm
komplett mit Gewinde- und Klemmring



Bodenhülse aus Stahl mit Schnellverriegelung und Dichtungsring

Material: Stahl, feuerverzinkt
Länge: 405 mm



Rohrpfosten aus Stahl, Ø 60 mm, Wandstärke 2,0 mm

Material: Stahl, feuerverzinkt
Durchmesser: 60 mm
Wandstärke: 2,0 mm



Rohrpfosten aus Stahl, Ø 76 mm, Wandstärke 2,0 mm

Material: Stahl, feuerverzinkt
Durchmesser: 76 mm
Wandstärke: 2,0 mm



Rohrpfosten aus Stahl, Ø 76 mm, Wandstärke 2,9 mm

Material: Stahl, feuerverzinkt
Durchmesser: 76 mm
Wandstärke: 2,9 mm



Schaftrohr nach TL aus Stahl, Vierkantrohr 40 x 40 mm

Material: Stahl, verzinkt
Vierkantrohrbreite: 40 mm
Vierkantrohrtiefe: 40 mm



Schilderklemme aus Stahl für Vierkantrohr 40 x 40 mm und Rundrohr Ø 42 mm

Material: Stahl, feuerverzinkt
für Vierkantrohre 40 x 40 mm und Rundrohre Ø 42 mm



Schilderklemme aus Kunststoff, für Vierkantrohr 40 x 40 mm und Rundrohr Ø 42 mm, versch. Farben

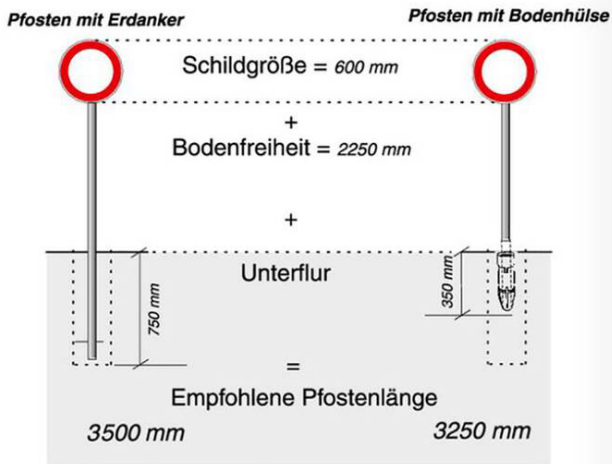
Material: Kunststoff
für Vierkantrohre 40 x 40 mm und Rundrohre Ø 42 mm




TL Fußplatte nach K1, ca. 28 kg

Material: Recycling-Material
Maße (LxBxH): 800 x 400 x 120 mm
Gewicht: ca. 28 kg

Beispiel einer Pfostenlängenbestimmung



Technische Ansicht: Bestimmung der Pfostenlänge

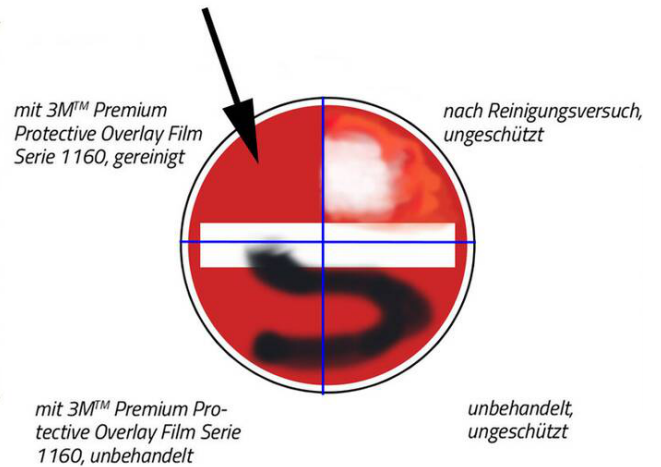


Detailansicht: Flachform Schraubbefestigung (Bohrung notwendig)

Anti-Graffiti-Schutz



Detailansicht: Alform (randprofilverstärkt) Klemmbefestigung **ohne Bohrung**



Anti-Graffiti-Schutz auf Anfrage gegen Aufpreis: Spart Zeit und Kosten, verlängert die Lebensdauer und schützt die Retroreflexion

**ZUORDNUNG DER VERKEHRSZEICHEN-GRÖSSEN ZU GESCHWINDIGKEITSBEREICHEN
(NACH 11. VERORDNUNG ZUR ÄNDERUNG DER STVO GÜLTIG AB 1. JULI 1992)**

	Größe 1 70 %		Größe 2 100 %		Größe 3 125 % bzw. 140 %	
Geschwindigkeit in km/h	0 - 20		21 - 80		über 80	
Schildgröße in mm (H/B)	Ø 420		Ø 600		Ø 750	
Geschwindigkeit in km/h	0 - 49		50 - 100		über 100	
Schildgröße in mm (H/B)	SL 630		SL 900		SL 1260	
Geschwindigkeit in km/h	0 - 49		50 - 100		über 100	
Schildgröße in mm (H/B)	420/420	420/420	630/420	600/500	600/500	900/600
Geschwindigkeit in km/h	0 - 49		50 - 100		über 100	
Schildgröße in mm (H/B)	231/420	315/420	420/420	330/600	450/600	600/600

Schilder Größenübersicht: Zuordnung der Verkehrszeichengrößen zu Geschwindigkeitsbereichen. Weitere Infos in unserem Artikel zum Thema [Verkehrszeichen](#).

Merkblatt für die Wahl der lichttechnischen Leistungsklasse von vertikalen Verkehrszeichen und Verkehrseinrichtungen (M LV)
Quelle: Merkblatt für die Wahl der lichttechnischen Leistungsklasse von vertikalen Verkehrszeichen und Verkehrseinrichtungen, MVL, Ausgabe 2011. Einheitslich beim FGSV Verlag, Wiesinger Str. 17, 50999 Köln, www.fgsv-verlag.de.

Zeichen nach § 39 bis § 43 StVO alle Zeichen außer den nachstehend aufgeführten*	normales Umfeld			hell erleuchtetes Umfeld und/oder viele externe Lichtquellen		
	Autobahn	außerorts	innerorts	Autobahn	außerorts	innerorts
Aufstellort: rechts	RA2	RA1/RA2	RA2	RA2/RA3	RA2	RA3/be
Aufstellort: hoch/links	RA2	RA2	RA2	RA3	RA2/RA3	RA3/be
Warte- und Haltegebote an Bahnübergängen	-	RA2/RA3	RA2/RA3	-	RA3	RA3
Warte- und Haltegebote an Kreuzungen, Einmündungen und bei verengter Fahrbahn, Zeichen für vorgeschriebene Fahrtrichtung und vorgeschriebene Vorbeifahrt	RA2/RA3	RA2	RA2/RA3	RA3	RA3	RA3/be
Zeichen in Arbeitsstellen	RA2	RA2	RA3**	RA2/RA3	RA2	RA2
Sonderwege, Halteverbote und Parken; touristische Unterrichtungstafeln gemäß Z 385 StVO und 144f StVO zu Zeichen 386***	RA1					

* Sofern für diese nicht in gesonderten Regelwerken Festlegungen getroffen werden (z.B. Zeichen 350 in den R-FGL).
** Vorhandene Bestände an Materialien der Retroreflexions-Klasse 1 (RA1) können aufgebraucht werden.
*** Sofern nicht in Form eines braunen Farbensatzes in einem Wegweiser nach RWB integriert.

Erläuterungen zur Tabelle 1:
RA1: Retroreflexions-Klasse 1 (früher „Typ 1“)
RA2: Retroreflexions-Klasse 2 (früher „Typ 2“)
RA3: Retroreflexions-Klasse 3 (früher „Typ 3“)
be: von innen oder außen beleuchtet
f: Auswahl nach Randbedingungen
links: wenn das Zeichen nur links steht, wird eine höherwertige Leistungsklasse gegenüber der Rechtsaufstellung („rechts“) empfohlen

Schilder Reflexionsklassen: Merkblatt für die Wahl der Reflexionsklasse von vertikalen Verkehrszeichen. Weitere Infos in unserem Artikel zum Thema [Verkehrszeichen](#).