

Krause

Stufenstehleiter

MONTO® Solido®

Aufstieg einseitig, 5 profilierte Stufen (inkl. Podest), Podest mit rutschhemmender Gerstenkorn-Profilierung, Standhöhe 1,05 m, Holmlänge 1,8 m, Aus Aluminium

Artikelnummer: 244219



Stufenstehleiter

- Aufstieg einseitig
- 5 profilierte Stufen (inkl. Podest)
- Podest mit rutschhemmender Gerstenkorn-Profilierung
- Standhöhe 1,05 m
- Holmlänge 1,8 m
- Stufen-Holm-Verbindung hochfest gebördelt
- Erhöhte Stabilität durch Hightech-Gelenkverbindungen mit stabilen Stahlkern
- Sichere Anwendung durch Sicherheitsbügel
- Ausgestattet mit Ablageschale, Werkzeugaussparung, Eimerhaken und Kabelhaltern






- Große Fußkappen mit Weichteileinlage am Holmende
- Aus Aluminium
- Gewicht 5,2 kg
- Qualitätssicherung gemäß EN 131
- Qualitätssicherung TÜV geprüft
- 8 Jahre Garantie

Technische Details

Steigtechnik	Stehleiter	Sprossen-/Holmverbindung	gebördelt
Leitertyp	Stufenstehleiter	Sicherheitsausstattung Leiter	Sicherheitsbügel
Material	Aluminium	Sicherheitsbügel	ja
Nutzung	einseitig	Spreizsicherung	nein
Holmlänge	1,8 m	Leiter Ausstattung	Ablageschale, Werkzeugaussparung, Eimerhaken, Kabelhalter
Standhöhe	1,05 m	Ablageschale	ja
Arbeitshöhe	3,05 m	Verstärkung	Hightech-Gelenkverbindungen
Stufen Anzahl	5	Treppengängig	nein
Stufen-/Sprossentyp	profilierte Stufen	Unterbau	Rutschhemmende Fußkappen
Stufen/Podest Ausstattung (detail)	Podest mit Gerstenkorn-Proflierung	Norm	EN 131
Höhe	1650 mm	Zertifizierung	TÜV geprüft
klappbar	ja	Garantie	8 Jahre
fahrbar	nein	Gewicht	5,2 kg
Handlauf	nein		

Dazu passt auch ...

203393		Roll-Klapptritt, aus Aluminium in alusilber, Podest Höhe x Tiefe 0,44 x 20 m, 2 x 2 rutschhemmend profilierte Stufen (inkl. Podest), mit 4 Federrollen
222683		Wischtuch, 90 Tücher, Länge x Breite 305 x 230 mm
528213		Rolltritt, aus Kunststoff in blau, Tritfläche Durchmesser 290 mm, mit 3 Federrollen