

**stumpf**

## Werkstattsschrank

Serie 3000

Höhe x Breite x Tiefe 1800 x 500 x 500 mm, 2 Ebene(n) mit Stahlboden, 7 Schublade(n), verschließbar mit Zylinderschloss, Unterbau Sockel, Korpus mit schlag- und kratzfester Pulverbeschichtung in RAL7035 Lichtgrau, Front mit schlag- und kratzfester Pulverbeschichtung in RAL5010 Enzianblau

Artikelnummer: 530160



**stumpf**



## stumpf Werkzeugschrank Serie 3000

### mit Auszugböden und Schubladen

Werkstattsschrank

- Höhe x Breite x Tiefe 1800 x 500 x 500 mm
- Konstruktion aus Stahlblech
- Flügeltür
- Türöffnungswinkel 105 °
- Türen mit hoher Stabilität durch innen liegendes Kastenprofil
- 2 Ebene(n) mit Stahlboden
- 2 Böden ausziehbar
- Im Raster von 25 mm verstellbar
- 7 Schublade(n)
- Schubladen Höhe 7x90 mm
- Traglast je Schublade 35 kg
- Schubladen kugelgelagert, Auszug 100 %
- Im Raster von 25 mm verstellbar
- Traglast je Auszugsboden 35 kg
- Auszugsböden kugelgelagert, Auszug 100 %
- mit Auszugssperre

- Ausstattung: Auszugböden, Schubladen
- mit Drehgriff
- verschließbar mit Zylinderschloss
- 3-riegeliger-Schließmechanismus
- Unterbau Sockel
- Korpus mit schlag- und kratzfester Pulverbeschichtung in RAL7035 Lichtgrau
- Front mit schlag- und kratzfester Pulverbeschichtung in RAL5010 Enzianblau
- Ebenen mit korrosionsschützender Zinkbeschichtung
- TÜV geprüft
- 5 Jahre Garantie

## Technische Details

Möbeltyp	Schrank	Material	Stahlblech
Schrantyp	Werkstattsschrank	Höhenverstellraster Ebene	25 mm
Türtyp	Flügeltür	Höhenverstellraster Schublade	25 mm
Höhe	1800 mm	Oberfläche Boden	verzinkt
Breite	500 mm	abschließbar	ja
Tiefe	500 mm	Schließfunktion	3-riegeliger-Schließmechanismus
Schrank Ausstattung	Auszugböden, Schubladen	Mitteltrennwand	nein
Böden / Ebenen Anzahl	2 Stück	Auszugsführung Schublade	kugelgelagert
Böden- / Ebenentyp	Stahlboden	Auszugsführung Boden	kugelgelagert
Schubladen Anzahl	7 Stück	Auszug Schublade	100 %
Schubladen Anzahl x Höhe	7x90 mm	Auszug Boden	100 %
Schubladentraglast	35 kg	Auszugssperre	ja
Auszugböden Anzahl	2 Stück	Türöffnungswinkel	105 °
Traglast Auszug	35 kg	Griff	Drehgriff
Farbe Korpus	lichtgrau // RAL7035	fahrbar	nein
Farbe Front	enzianblau // RAL5010	Zertifizierung	TÜV geprüft
Oberfläche Korpus	pulverbeschichtet	Garantie	5 Jahre
Oberfläche Front	pulverbeschichtet	Stabilität / Aussteifung / Verst	Türen mit innenliegendem Kastenprofil
Schließsystem	Zylinderschloss	Böden / Ebenen Funktion	2 Böden ausziehbar
Unterbau	Sockel	Gewicht	70,6 kg

## Zubehör

946432







Auszugboden für Werkstattsschrank, mit Wannенrand, Breite x Tiefe 500 x 500 mm, Für eine Fachlast von 35 kg, aus Stahl mit korrosionsschützender Zinkbeschichtung

946498



Schublade für Werkstattsschrank, Höhe 90 mm

## Dazu passt auch ...

147357		Milde Reinigungspaste, Tube mit 250 ml Inhalt
194847		Arbeitsplatz-Bodenbelag, Meterware, Höhe x Breite 9 x 900 mm, max. Länge 18300 mm, Aus PVC mit längsgerillter Oberfläche in grau
520197		Werkzeugkasten, Höhe x Breite x Tiefe 200 x 530 x 200 mm, 6 Fächer, Aus Stahl in hammerschlagblau
974176		Sichtlagerkasten, Höhe x Breite x Tiefe 125 x 145 x 230 / 200 mm, Aus Polypropylen in rot