

Krause Stehleiter Monto®

Podest Höhe 650 mm, 2 x 3
Riffelblechstufe(n) (inkl. Podest), aus
Aluminium

Artikelnummer: 530725



Krause Klapptritt Monto®

Aufstieg beidseitig

Stehleiter






- Podest Höhe 650 mm
- 2 x 3 Riffelblechstufe(n) (inkl. Podest)
- Stufentiefe 125 mm
- Sichere Anwendung durch Multifunktionsklappsperrung als Spreizsicherung
- Rutschhemmende Fußkappen am Holmende
- aus Aluminium
- Gewicht 4,7 kg
- gemäß EN 14183
- TÜV geprüft
- 8 Jahre Garantie



Technische Details

Steigtechnik	Stehleiter	Sicherheitsbügel	nein
Material	Aluminium	Sicherheitsausstattung Leiter	Multifunktionsklappsperr als Spreizsicherung
Höhe Podest	650 mm	Spreizsicherung	ja
Nutzung	beidseitig	Ablageschale	nein
Stufen Anzahl	2 x 3	Unterbau	Rutschhemmende Fußkappen
Stufen-/Sprossentyp	Riffelblechstufe(n)	Garantie	8 Jahre
Tiefe Stufen	125 mm	Norm	EN 14183
klappbar	ja	Zertifizierung	TÜV geprüft
fahrbar	nein	Gewicht	4,7 kg
Treppengängig	nein		

Dazu passt auch ...

149272		Prüfplakette, Geprüft gem. BetrSichV/DGUV, Aufkleber, Durchmesser 30 mm, in Jahresfarbe
215546		Sicherheits-Handabroller, Für Bandbreite 50 mm auf 38 - 76er Kern, Abroller aus Metall/Kunststoff in blau/weiß
221260		Schiebebügelwagen, Traglast 150 kg, Länge x Breite 740 x 480 mm, Plattform aus Stahl mit Anti-Rutschmatte, Aufbau Schiebebügel, Schiebebügel klappbar, 2 Lenk- und 2 Bockrollen
221388		Noppenhandschuh, aus Polyamid in grau/schwarz mit Nitril-Beschichtung, rutschfest, Größe 9
523826		Kettenständer-Set, Set bestehend aus: 4 Kettenständer, 6 m Kette, Pfosten Durchmesser 48 mm, Pfosten in rot/weiß, in rot/weiss