

C+P

Schließfachschrank

Intro

Höhe x Breite x Tiefe 1950 x 1220 x 500 mm, Mit 16 Fächern, Aufteilung 4x4, Verschließbar mit Zylinderschloss, Unterbau Sockel, Korpus mit Einbrennlackierung in RAL9010 Reinweiß, Front mit Einbrennlackierung in RAL3000 Feuerrot

Artikelnummer: 217806



C+P Schließfachschrank Intro







Schließfachschrank

- Höhe x Breite x Tiefe 1950 x 1220 x 500 mm
- Mit 16 Fächern, Aufteilung 4x4
- Fach Höhe x Breite x Tiefe 435 x 260 x 460 mm
- Türöffnungswinkel 170 °
- Flügeltür
- Rückwand mit Lüftungslochbild
- Verschließbar mit Zylinderschloss
- Unterbau Sockel
- Konstruktion aus Stahl
- Korpus mit Einbrennlackierung in RAL9010 Reinweiß
- Front mit Einbrennlackierung in RAL3000 Feuerrot

Technische Details

Möbeltyp	Schrank	Farbe Korpus	reinweiß // RAL9010
Schranktyp	Schließfachschrank	Farbe Front	feuerrot // RAL3000
Höhe	1950 mm	Oberfläche Korpus	einbrennlackiert
Breite	1220 mm	Oberfläche Front	einbrennlackiert
Tiefe	500 mm	Fachhöhe (li.)	435 mm
Schrank Ausstattung	Fächer	Fachbreite (li.)	260 mm
Fächer	16 Stück	Fachtiefe (li.)	460 mm
Aufteilung Fächer	4x4	Farbe Boden	lichtgrau
Fachhöhe	435 mm	Türtyp	Flügeltür
Unterbau	Sockel	Türkonstruktion	doppelwandig
abschließbar	ja	Türöffnungswinkel	170 °
Schließsystem	Zylinderschloss	Gewicht	115,54 kg
Material	Stahl		

Dazu passt auch ...

225185		Beschriftungsgerät, für Bandbreite 6 - 12 mm, Höhe x Breite x Tiefe 203 x 118 x 49 mm
501178		Waschbare Schmutzfangmatte, für den Innen- und Außenbereich geeignet, Länge x Breite 900 x 600 mm, Lauffläche aus Polyamid in grau
504273		Quarzuhrwerk, Ziffernblatt in weiß mit arabischen Zahlen, Durchmesser 300 mm, Gehäuse aus Kunststoff in schwarz, Spannungsversorgung über Batteriebetrieb
523742		Edelstahl-Abfallbehälter, Inhalt 40 l, Höhe x Durchmesser 740 x 350 mm, Innenbehälter aus Stahl mit korrosionsschützender Zinkbeschichtung, Korpus aus Edelstahl, Deckel aus Edelstahl
527161		Garderobenständer, Höhe x Durchmesser 1750 x 390 mm, 5 Hut- und 8 Mantelhaken, Schirmhalter mit Tropfmulde, Aus Stahl, Fuß aus Kunststoff, mit schlag- und kratzfester Pulverbeschichtung in alusilber
991776		Schild, Rollenware zum Zuschneiden, Höhe x Länge 20 x 30000 mm, Rückseite magnetisch, Front zur individuellen Beschriftung, in weiß