

CLASSIC



Handwerken mit Stil



HEPCO & BECKER

CLASSIC

100% MADE IN GERMANY

Der traditionell bei uns im Werk hergestellte CLASSIC Werkzeugkoffer vereint alle guten Eigenschaften eines Werkzeugkoffers für den Profieinsatz. Neben einer tiefgezogenen, hochschlagfesten ABS-Pro Schale, besteht der Koffer zusätzlich aus einem extrem stabilen, speziell gehärteten Aluminiumrahmen. Gerade für den täglichen Dauereinsatz ist der CLASSIC Werkzeugkoffer der passende Begleiter für Elektriker, Installateure oder ihre Lehrlinge. Perfekt als universell einsetzbarer Werkzeugkoffer mit verschiedenen Werkzeugtafeln und Einsätzen, oder als Leerkoffer zum Transport von Geräten.





Hochwertige Komponenten

- Hochwertige Metall-Druckgusschlösser, abschließbar
- Extrem stabiler, speziell gehärteter Aluminiumrahmen
- Drei vernietete Metallscharniere



Solide Verarbeitung

- Geschraubter Griff und Schlösser
- Breiter, umlaufender Stoßkantenschutz
- Kunststofffüße
- Besonders stabile Deckelhalter
- Rahmen und Kofferschale mehrfach maschinell geklammert



Flugtauglich und bruchsicher

- Hochschlagfestes ABS-PRO-Material
- Flugtaugliche Materialstärke
- Breiter Stoßkantenschutz
- 4 Metall-Abstandshalter auf Unterseite zum Schutz der Kofferschale gegen Verkratzen
- Getestet im PROFI-Dauereinsatz bis 35 kg

CLASSIC 5110/5111/5112/5113



Wähle Deine
Wunschgröße

↑
140 - 240mm
↓



CLASSIC



In 4 Größen mit identischer Ausstattung lieferbar - siehe folgende Doppelseite

4768

Einsatzschale mit 1 Längssteg und 3 Querstegen
Abdecktafel mit 11 Einsteckfächern und 5 Gummibandschlaufen

4766

Vorderseite
11 Einsteckfächer
6 Gummibandschlaufen
Rückseite
33 Gummibandschlaufen

5180

Dokumententafel DIN A 4 mit
6 Einsteckfächern für Schreibgeräte,
Visitenkarten etc.



Material
ABS-PRO



Belastbarkeit
bis 35kg



Zolltarif
4202 12 50

CLASSIC 5110/5111/5112/5113



140mm



160mm

CLASSIC 5110

Art.-Nr. 00 5110 1919

- 4768 Einsatzschale mit 1 Längssteg und 3 Querstegen
Abdecktafel mit 11 Einsteckfächern
und 5 Gummibandschlaufen
- 4766 Vorderseite: 11 Einsteckfächer, 6 Gummibandschlaufen
Rückseite: 33 Gummibandschlaufen
- 5180 Dokumententafel DIN A 4


CLASSIC 5111

Art.-Nr. 00 5111 1919

- 4768 Einsatzschale mit 1 Längssteg und 3 Querstegen
Abdecktafel mit 11 Einsteckfächern
und 5 Gummibandschlaufen
- 4766 Vorderseite: 11 Einsteckfächer, 6 Gummibandschlaufen
Rückseite: 33 Gummibandschlaufen
- 5180 Dokumententafel DIN A 4


MM Abmessung außen 490 x 160 x 370
Abmessung innen 460 x 140 x 310

KG Gewicht 4,9

 Nutzbares Volumen 20 Liter

MM Abmessung außen 490 x 180 x 370
Abmessung innen 460 x 160 x 310

KG Gewicht 5,1

 Nutzbares Volumen 23 Liter

CLASSIC



180mm



240mm

Platz für eine weitere Tasche,
z.B. Polytex Reißverschußmappe

CLASSIC 5112

Art.-Nr. 00 5112 1919

- 4768 Einsatzschale mit 1 Längssteg und 3 Querstegen
Abdecktafel mit 11 Einsteckfächern
und 5 Gummibandschlaufen
- 4766 Vorderseite: 11 Einsteckfächer, 6 Gummibandschlaufen
Rückseite: 33 Gummibandschlaufen
- 5180 Dokumententafel DIN A 4

CLASSIC 5113

Art.-Nr. 00 5113 1919

- 4768 Einsatzschale mit 1 Längssteg und 3 Querstegen
Abdecktafel mit 11 Einsteckfächern
und 5 Gummibandschlaufen
- 4766 Vorderseite: 11 Einsteckfächer, 6 Gummibandschlaufen
Rückseite: 33 Gummibandschlaufen
- 5180 Dokumententafel DIN A 4

MM	Abmessung außen	Abmessung innen	KG	Gewicht		Nutzbare Volumen
	490 x 200 x 370	460 x 180 x 310		5,2		26 Liter

MM	Abmessung außen	Abmessung innen	KG	Gewicht		Nutzbare Volumen
	490 x 260 x 370	460 x 240 x 310		5,9		34 Liter

CLASSIC 5114 / WING 4901

NEUHEIT 2019



CLASSIC 5114 / WING 4901

SET inkl. WING 4901



CLASSIC 5114 Art.-Nr. 00 5114 1919

4768 Einsatzschale mit 1 Längssteg und 3 Querstegen
Abdecktafel mit 11 Einsteckfächern
und 5 Gummibandschlaufen

WING 4901
45 Einsteckmöglichkeiten
Tiefe von 74mm
- auch für Werkzeuge mit breitem Griff
Vernietetes Band als Handgriff zum einfachen
Entnehmen


5180 Dokumententafel DIN A 4


MM Abmessung außen
490 x 200 x 370

MM Abmessung innen
460 x 180 x 310

KG Gewicht
7,7

 Material
ABS

 Nutzbares Volumen
26 Liter

 Belastbarkeit
bis 25 kg

 Zolltarif
4202 12 50

CLASSIC 5121/5122



↑ 160mm ↑ 180mm
↓ ↓

Die Größe macht's

CLASSIC 5121/5122



CLASSIC 5121 Art.-Nr. 10 5121 8019

CLASSIC 5122 Art.-Nr. 10 5122 8019

4768
Einsatzschale mit 1 Längssteg und 3 Querstegen
Abdecktafel mit 11 Einsteckfächern und 5 Gummibandschlaufen

5164
Vorderseite
9 Einsteckfächer, Druckknopftasche
10 Gummibandschlaufen
Rückseite
1 Dokumentenfach A4

4766
Vorderseite
11 Einsteckfächer
6 Gummibandschlaufen
Rückseite
33 Gummibandschlaufen


5180
Dokumententafel DIN A 4 mit
6 Einsteckfächern für Schreibgeräte,
Visitenkarten etc.


MM Abmessung außen
490 x 180/200 x 370


MM Abmessung innen
460 x 160/180 x 360

KG Gewicht
6,2/6,3

 Material
ABS-PRO

 Nutzbares Volumen
23/26 Liter

 Belastbarkeit
bis 35 kg

 Zolltarif
4202 12 50

CLASSIC 5182



CLASSIC 5182



CLASSIC 5182 Art.-Nr. 00 5182 8019

5368
Einsatzschale mit 1 Längssteg und 3 Querstegen
Abdecktafel mit 11 Einsteckfächern und
5 Gummibandschlaufen

5366
Vorderseite
11 Einsteckfächer, 6 Gummibandschlaufen
Rückseite
33 Gummibandschlaufen


5380
Dokumententafel DIN A 4
mit 6 Einsteckfächern für
Schreibgeräte, Visitenkarten etc.


MM Abmessung außen
510 x 220 x 430


MM Abmessung innen
470 x 200 x 360

KG Gewicht
6,2

 Material
ABS-PRO

 Nutzbares Volumen
34 Liter

 Belastbarkeit
bis 35 kg

 Zolltarif
4202 12 50

CLASSIC LEERKOFFER



↑
140 - 240mm
↓



CLASSIC 5110 Art.-Nr. 20 5110 1919

MM	Abmessung außen	Abmessung innen	KG	Gewicht		Nutzbares Volumen
	490 x 160 x 370	460 x 140 x 310		2,1		20 Liter

CLASSIC 5111 Art.-Nr. 20 5111 1919

MM	Abmessung außen	Abmessung innen	KG	Gewicht		Nutzbares Volumen
	490 x 180 x 370	460 x 160 x 310		2,3		23 Liter

CLASSIC 5112 Art.-Nr. 20 5112 1919

MM	Abmessung außen	Abmessung innen	KG	Gewicht		Nutzbares Volumen
	490 x 200 x 370	460 x 180 x 310		2,4		26 Liter

CLASSIC 5113 Art.-Nr. 20 5113 1919

MM	Abmessung außen	Abmessung innen	KG	Gewicht		Nutzbares Volumen
	490 x 260 x 370	460 x 240 x 310		2,9		34 Liter

CLASSIC 5182 Art.-Nr. 20 5182 1919

MM	Abmessung außen	Abmessung innen	KG	Gewicht		Nutzbares Volumen
	510 x 220 x 430	470 x 200 x 360		3,2		34 Liter

CLASSIC LEERKOFFER



Bestückung mit verschiedenen Werkzeugtafeln aus unserem Sortiment möglich oder eine Füllung mit PU-Würfelschaum: Einfaches Herauslösen der Schaumklötze und somit Fixieren von empfindlichen Teilen wie z.B. Messgeräten oder Maschinen



Frässaumeinsätze auf Anfrage

Beispiele aus unserem Sortiment von Werkzeugtafeln. Für eine vollständige Übersicht, siehe in unserem Katalog oder auf der Webseite



Leerkoffer als Basis für eigene Ausstattungswünsche.
In die Unterschale können unsere Einsatzschalen eingesetzt werden.
In den Kofferdeckel können dank der vorhandenen Drehwirbel verschiedene Werkzeugtafeln aus unserem Sortiment integriert werden.



CLASSIC ERSATZTEILE



Koffergriff
90 4000 0008 1 Stück



Schloss
90 4000 0009 1 Stück



Scharnier
90 4000 0014 1 Set



Lasche groß
90 4000 0048 1 Stück



Deckelhalter
90 4000 0011 1 Set

CLASSIC ÜBER- SICHT

	00 5110 8019	00 5111 8019	00 5112 8019	00 5113 8019	10 5121 8019	10 5122 8019	00 5182 8019	20 5110 1919	20 5111 1919	20 5112 1919	20 5113 1919	20 5182 1919			
Dokumentenfach	●	●	●	●	●	●	●								
Werkzeugtafel 1	●	●	●	●	●	●	●								
Werkzeugtafel 2					●	●									
Abdecktafel	●	●	●	●	●	●	●								
Einsatzschale	●	●	●	●	●	●	●								
Schaumfüllung															
Trolley integriert															
Trolley abnehmbar															
Zahlenschloss															
TSA Schlösser															
140er Höhe	●							●							
160er Höhe		●			●				●						
180er Höhe			●			●				●					
200er Höhe							●					●			
220er Höhe															
240er Höhe				●							●				
XL Format							●					●			

HEPCO & BECKER GMBH
An der Steinmauer 6
66955 Pirmasens
Fax: 06331 1453 220
www.hepco-becker.de



**Bestellungen, Fragen,
Wünsche und Anregungen:
Tel: 06331 1453 200
info@hepco-becker.de**

Technische Weiterentwicklung und Änderungen vorbehalten.
Lieferung ohne Werkzeuge. Die Angaben über technische Daten,
Lieferumfang, Aussehen und Masse entsprechen den zum Zeit-
punkt der Drucklegung vorhandenen Kenntnissen.
Für Druckfehler übernehmen wir keine Gewähr. 2/2019



**24 MONATE
GARANTIE**

bei zulässiger, sachgemäßer Behandlung

**MIT DIESEM KOFFER
ERWERBEN SIE EIN
PRODUKT AUS DEUTSCHER
FERTIGUNG.
HERGESTELLT AUS BESTEM
MATERIAL UND IN
PERFEKTER VERARBEITUNG
VON EINEM DER
FÜHRENDEN HERSTELLER
VON WERKZEUG- UND
MOTORRADKOFFERN.**

HEPCO & BECKER



HEPCO & BECKER