

C+P Spind Classic Plus

Höhe x Breite x Tiefe 1850 x 300 x 500 mm, 1 Abteil(e), Abteil Breite 300 mm, Verschließbar mit Sicherheits-Drehriegelverschluss für Vorhängeschloss, Unterbau bodenstehend mit Bodenausgleichsschrauben, Korpus mit Einbrennlackierung in RAL7035 Lichtgrau, Front mit Einbrennlackierung in RAL7035 Lichtgrau

Clanic+



Artikelnummer: 255117



Spind

- Höhe x Breite x Tiefe 1850 x 300 x 500 mm
- 1 Abteil(e)
- Abteil Breite 300 mm
- Türanschlag rechts
- Türöffnungswinkel 110 °
- Je Abteil ein festverschweißter Hutboden und darunter eine Kleiderstange mit 3 verdrehsicheren Doppelschiebehaken
- Flügeltür mit Etikettenrahmen und Lüftungsschlitzen
- einschlagende Türen mit innenliegenden Drehbolzen
- Jede Tür ist serienmäßig mit einer Anschlagdämpfung ausgestattet
- Hohe Stabilität und Verwindungssteifigkeit durch Materialerhöhung an den entscheidenden Stellen und der raffinierten BIONIC Steel






Frame-Struktur aus Faltungen, Streben und Zwischenräumen

- Verschließbar mit Sicherheits-Drehriegelverschluss für Vorhängeschloss
- Zusätzliche Lüftungsöffnung im Korpus
- Unterbau bodenstehend mit Bodenausgleichsschrauben
- Konstruktion aus Stahl, stabil verschweißt
- Korpus mit Einbrennlackierung in RAL7035 Lichtgrau
- Front mit Einbrennlackierung in RAL7035 Lichtgrau
- Die Anlieferung erfolgt fertig montiert
- Aufbruchgeschützt gemäß Stufe B nach DIN 4547-2
- 10 Jahre Garantie

Technische Details

Möbeltyp	Schrank	Hutboden	ja
Schranktyp	Spind	Kleiderstange	ja
Abteile	1 Stück	Kleiderhaken Anzahl	3 Stück
Doppelstöckig	nein	Sitzbanktyp	ohne
Höhe	1850 mm	Türtyp	Flügeltür mit Belüftung
Breite	300 mm	Tür Ausführung	einschlagend, innenliegende Drehbolzen
Tiefe	500 mm	Türanschlag	rechts
Abteillbreite	300 mm	Türöffnungswinkel	110 °
Unterbau	bodenstehend	Schließsystem	Drehriegelschloss
abschließbar	ja	für Bügelstärke	6-8 mm
Material	Stahl	Belüftung	Korpus und Front
Material Verarbeitung	verschweißt	Aufstellung/Montage	Wand
Stabilität / Aussteifung / Verst	Faltung, Streben	Anlieferung	fertig montiert
Farbe Korpus	lichtgrau // RAL7035	Garantie	10 Jahre
Farbe Front	lichtgrau // RAL7035	Norm	Stufe B nach DIN 4547-2 Aufbruchgeschützt
Oberfläche Korpus	einbrennlackiert	Türdämpfung	ja
Oberfläche Front	einbrennlackiert	Gewicht	21,8 kg
Schrank Ausstattung	Hutboden, Kleiderstange, Haken		

Zubehör

257436		Sockel, Höhe x Breite x Tiefe 100 x 300 x 500 mm, aus Stahl mit Lackierung in RAL7035 Lichtgrau, Aufpreis! Artikel nur zusammen mit Hauptprodukt bestellbar/lieferbar
257458		Sockel, Höhe x Breite x Tiefe 100 x 300 x 500 mm, aus Kunststoff in RAL7035 Lichtgrau, Aufpreis! Artikel nur zusammen mit Hauptprodukt bestellbar/lieferbar
257482		Schuhablageboden, Für Garderobenschrank, Höhe x Breite x Tiefe 8 x 298 x 465 mm, Aus Kunststoff in schwarz
266918		Aufsatzschrank für Spind, 1 Abteil(e), Abteil Breite 300 mm, Höhe x Breite x Tiefe 500 x 300 x 500 mm, Flügeltür, Türanschlag rechts, Türöffnungswinkel 110 °, verschließbar mit Sicherheits-Drehriegelverschluss für Vorhängeschloss, Korpus aus Stahl mit Einbrennlackierung in RAL7035 Lichtgrau, Front aus Stahl mit Einbrennlackierung in RAL7035 Lichtgrau
271445		Schrägdach-Aufsatz für Garderoben- oder Schließfachschrank, Für Schrankbreite 300 mm, Höhe 230 mm, aus Stahl mit Einbrennlackierung in RAL7035 Lichtgrau

272037		Flügel Tür mit Lochbild, Für Garderoben- oder Schließfachschrank, Aus Stahl
272039		Flügel Tür glatt, ohne Lüftungsschlitze, Für Garderoben- oder Schließfachschrank, Aus Stahl, Aufpreis je Tür! Artikel nur zusammen mit Hauptprodukt bestellbar/lieferbar
272041		Zylinderschloss, Für Garderoben- oder Schließfachschrank, Aufpreis! Artikel nur zusammen mit Hauptprodukt bestellbar/lieferbar
272042		Nivellierfüße für bodenstehenden Spind
272043		Schrägdach-Aufsatz für Garderoben- oder Schließfachschrank, Für Schrankbreite 300 mm, Höhe 230 mm, Aus Stahl mit Einbrennlackierung
272050		Türöffnungsbegrenzer 90°, Für Garderoben- oder Schließfachschrank, Aus Stahl
272051		Spiegel, Für Garderoben- oder Schließfachschrank, Rückseite selbstklebend, Höhe x Breite 110 x 90 mm, Aus Glas
272052		Kleiderbügel, Für Garderobenschrank, mit Spezialaufhängung, Aus Hartholz mit Lackierung in schwarz
272053		Trennwand, Für Ablageboden, Höhe x Breite 1210 x 300 mm, Aus Kunststoff in transluzent
272054		Etikettenrahmen, Für Garderoben- oder Schließfachschrank, Rückseite selbstklebend, Aus Kunststoff
272056		Schuhboden für Garderobenschrank, Für Abteillbreite 300 mm, Aus Stahl mit Einbrennlackierung in Korpusfarbe, Aufpreis! Artikel nur zusammen mit Hauptprodukt bestellbar/lieferbar
272059	·	Zylinderschloss, Für Garderoben- oder Schließfachschrank, für Hauptschließfunktion, ohne Sicherungsschein, Aufpreis! Artikel nur zusammen mit Hauptprodukt bestellbar/lieferbar
272060	·	Hauptschlüssel, Für Garderoben- oder Schließfachschrank, Aufpreis! Artikel nur zusammen mit Hauptprodukt bestellbar/lieferbar
272061	·	Zylinderschloss, Für Garderoben- oder Schließfachschrank, für Hauptschließfunktion mit Sicherungsschein, Aufpreis! Artikel nur zusammen mit Hauptprodukt bestellbar/lieferbar
272062	·	Hauptschlüssel mit Sicherungsschein, Für Garderoben- oder Schließfachschrank, Aufpreis! Artikel nur zusammen mit Hauptprodukt bestellbar/lieferbar