

Dauphin

chaise de bureau pivotante

Shapemesh economy2 operator

Mécanisme synchrone avec siège coulissant, blocable en continu, avec accoudoirs réglables en hauteur et en largeur avec accoudoirs en polyuréthane, siège plat avec revêtement en tissu (100 % polyester) en anthracite, assise hauteur x largeur x profondeur 400 - 520 x 490 x 390 mm, dossier haut, revêtement de dossier en tissu (100 % polyester) en anthracite, face arrière en plastique en noir, piètement en plastique en noir, avec rouleau de moquette



DAUPHIN
HumanDesign® Group



Numéro d'article: 220924

Dauphin Siège de bureau pivotant Shapemesh economy2 operator

avec accoudoirs

chaise de bureau pivotante


- Mécanisme synchrone avec siège coulissant, blocable en continu
- équipé de avec réglage par ressort
- avec accoudoirs réglables en hauteur et en largeur avec accoudoirs en polyuréthane
- siège plat avec revêtement en tissu (100 % polyester) en anthracite
- 150000 tours Martindale Martindale
- difficilement inflammable selon DIN EN ISO 1021-1+2
- réglage profondeur d'assise
- profondeur réglable à 60 mm
- assise hauteur x largeur x profondeur 400 - 520 x 490 x 390 mm
- réglage en hauteur via vérin gaz
- dossier haut

- revêtement de dossier en tissu (100 % polyester) en anthracite
- face arrière en plastique en noir
- dossier hauteur réglable
- dossier hauteur 580-670 mm
- piètement en plastique en noir
- avec rouleau de moquette
- poids 23 kg
- Produit livré livré monté
- certification GS et TÜV



Détails techniques

type de meuble	siège	exécution dossier	dossier haut
type de siège	siège pivotant	matériau de revêtement du dossier	tissu (100 % polyester)
mécanisme de chaise	Mécanisme synchrone avec siège coulissant		anthracite
réglage mécanisme de chaise	blocable en continu	matériau de la face arrière du d	plastique
réglage de contre-pression	réglage par ressort	coloris de la face arrière du do	noir
accoudoirs	accoudoirs à hauteur et largeur réglables	hauteur de dossier	580-670 mm
manchette d'accoudoirs	en polyuréthane	réglage de dossier	hauteur réglable
type de siège	siège plat	hauteur réglable	oui
matériau de revêtement d'assise	tissu (100 % polyester)	matériau de châssis	plastique
coloris de revêtement d'assise	anthracite	couleur du châssis	noir
robustesse	150000 tours Martindale	matériau du piètement	plastique
coupe-feu	difficilement inflammable selon DIN EN ISO 1021-1+2	coloris du piètement	noir
réglage de siège	profondeur de siège	soubassement	roulettes
	60 mm	type de roulettes	rouleau de moquette
réglage en hauteur via	vérin gaz	livraison	livré monté
hauteur de siège	400-520 mm	certification	GS // TÜV
largeur d'assise	490 mm	caractéristique	« Der blaue Engel »
profondeur de siège	390 mm	Poids	23 kg
capitonnage	siège et dossier		

Accessoires

529922		roulettes pour sièges de bureau pour sol dur, bandage coloris noir, boîtier en noir
--------	---	---

Cela s'adapte aussi ...

139650		repose-pied, plateforme largeur x profondeur 460 x 360 mm, hauteur 90 mm, avec picots, inclinaison réglable en continu jusqu'à 15°
185075		peinture murale, motif « Brooklyn Bridge », hauteur x largeur 650 x 980 mm, en Plexiglas

227063		lampe de bureau à DEL, 48 x DEL, ampoule pas interchangeable, classe d'efficacité énergétique F, consommation d'énergie pondérée 8 kWh / 1.000 h, 4 niveaux de variation et 2 températures de couleur réglables, tête pivotante et inclinable, longueur du bras 385 mm, en aluminium/plastique en argent/noir
231442		dalles de sol, pour moquettes, largeur x profondeur 900 x 1200 mm, épaisseur 2,1 mm, en polyéthylène/polyuréthane en transparent