

## META Ständer für Palettenregal

Rahmentyp 1 (85/20), Höhe x Tiefe  
5500 x 800 mm, Feldlast 10000 kg,  
Ständer mit korrosionsschützender  
Zinkbeschichtung

Artikelnummer: 691455



Das Lagersystem



## META Ständerrahmen für META-Palettenregal

Ständer für Palettenregal







- Stecksystem
- Rahmentyp 1 (85/20)
- Höhe x Tiefe 5500 x 800 mm

- Feldlast 10000 kg
- Nutzung einseitig
- Konstruktion aus Stahl
- Ständer mit korrosionsschützender Zinkbeschichtung
- Lieferumfang: inklusive Bodenbefestigungssatz
- 5 Jahre Garantie




## Technische Details

Möbeltyp	Regal	Feldlast	10000 kg
Regaltyp	Palettenregal	Nutzung	einseitig
Regalsystem	Stecksystem	Oberfläche Ständer	verzinkt
Regalfeld	Bauteil	Aufstellwinkel Ausrichtung	gerade
Bauteil	Ständer	Farbe Ausführung	verzinkt
Rahmentyp	Rahmentyp 1 (85/20)	Lieferumfang	inklusive Bodenbefestigungssatz
Material	Stahl	Garantie	5 Jahre
Höhe	5500 mm	Vorschrift UVV	BGR 234
Tiefe	800 mm	Gewicht	49,01 kg

## Zubehör

691499		Anfahrerschutz, Für den Innenbereich geeignet, L-Profil, Höhe 400 mm, Aus Stahl in gelb/schwarz, zum Aufdübeln
691987		Stahlpaneelboden für Palettenregal, Breite x Tiefe 2700 x 800 mm, Für eine Fachlast von 2700 kg, Aus Stahl mit korrosionsschützender Zinkbeschichtung
692006		Stahlpaneelboden für Palettenregal, Breite x Tiefe 3600 x 800 mm, Für eine Fachlast von 3600 kg, Aus Stahl mit korrosionsschützender Zinkbeschichtung
736804		Tiefenauflagen für Palettenregal, Tiefe 800 mm, Für eine Fachlast von 400 kg, aus Stahl mit schlag- und kratzfester Pulverbeschichtung in RAL2001 Rotorange
736826		Zwischenstück für Doppelregal, Länge 200 mm
767557		Tiefenauflagen für Palettenregal, Tiefe 800 mm, Für eine Fachlast von 1100 kg, aus Stahl mit schlag- und kratzfester Pulverbeschichtung in RAL2001 Rotorange

## Dazu passt auch ...

203461		Stufenstehtleiter, Aufstieg einseitig, 8 Riffelblechstufe(n) (inkl. Podest), Standhöhe 1,7 m, Holmlänge 2,49 m, Aus Aluminium
208490		Komplettpacktisch, Höhe x Breite x Tiefe 850 x 1600 x 800 mm, Platte aus Stahl mit strapazierfähiger Kunststoffbeschichtung in Dekor hellgrau, 4-Fußgestell aus Stahl mit schlag- und kratzfester Pulverbeschichtung in RAL5017 Verkehrsblau, 1 Abrollvorrichtung, 2 Böden, 8 Steckbügel
507316		Wiege-Hubwagen, Traglast 2000 kg, Gabel Länge x Breite 1150 x 150 mm, Lenkräder mit Gummi-Bereifung, Breite x Ø 40 x 190 mm, Gabelrollen Tandem mit Polyurethan-Bereifung, Breite x Ø 70 x 85 mm, mit Schnellhub-Funktion

513209



Fahrbare Podesttreppe, Podest Höhe 1,92 m, Podest Breite x Tiefe 600 x 800 mm, 8 Riffelblechstufe(n) (inkl. Podest), 60° Neigung, Aus Aluminium, 4 Feder-Lenkrollen und rutschsichere Kunststofffüßen, 2 Lenkrollen mit Feststellern