

Cemo Stapelgestell

für 1 x 200-Liter-Fass, Abfüllregal Höhe x Breite x Tiefe 840 x 990 x 700 mm, 1 Ebene(n) mit Fassauflage, Abfüllregal aus Stahl mit korrosionsschützender Zinkbeschichtung, mit GFK-Auffangwanne

Artikelnummer: 201398



Cemo Stapelgestell mit Auffangwanne

Stapelgestell



- zur Lagerung unter Dach
- Geeignet für wassergefährdende, brennbare und ätzende Stoffe
- Bauweise der Wanne behördlich zugelassen
- für 1 x 200-Liter-Fass
- Abfüllregal Höhe x Breite x Tiefe 840 x 990 x 700 mm
- 1 Ebene(n) mit Fassauflage
- Abfüllregal aus Stahl mit korrosionsschützender Zinkbeschichtung
- mit GFK-Auffangwanne
- Auffangvolumen 220 l
- ohne Gitterrost







Technische Details

Gefahrstoff-Lagertyp	Regal	Auffangvolumen	220 l
Regaltyp	Stapelgestell	Auffangwanne Ausstattung	keine
Auffangwannentyp	GFK-Auffangwanne	Böden / Ebenen Anzahl	1 Stück
Lagerort	unter Dach	Böden- / Ebenentyp	Fassauflage
Gefahrstoffeignung	wassergefährdende, brennbare und ätzende Stoffe	Material Ständer	Stahl
Kapazität	1 x 200-Liter-Fass	Oberfläche Ständer	verzinkt
Bauweise (Zulassung)	Bauweise der Wanne behördlich zugelassen	Fassauflage	ja
Höhe	840 mm	unterfahrbar	nein
Breite	990 mm	Gewicht	41 kg
Tiefe	700 mm		

Zubehör

201388		Kannenträger für Abfüllregal
201426		Kugelauslaufhahn, Gewinde 1/2"
201428		Kugelauslaufhahn, Gewinde 3/4"
205629		Rollenaufgabe für Abfüllregal

Dazu passt auch ...

147751		PE-Flach-Bodenwanne, für 4 x 200-Liter-Fass, Auffangvolumen 300 l, Höhe x Breite x Tiefe 150 x 1660 x 1260 mm, mit PE-Palette
200237		Augenspülstation, Set bestehend aus: 1 x 500 ml Kochsalzlösung und 1 x 200 ml pH-Neutrallösung, Spiegel
504444		Notfalltasche mit Microfaser-Sorbents, Set 17-teilig, Aufnahmekapazität 35 l pro Set, Tasche Höhe x Breite x Tiefe 500 x 500 x 220 mm
525760		Gefahrensymbol, wassergefährdend, Aufkleber, aus Folie, Höhe x Breite 50 x 50 mm