

## RAU

### Werkbank

#### Serie 8000

Höhe x Breite x Tiefe 840 - 1040 x 1250 x 700 mm, Tischplatte aus Buche-Massivholz, mit Lackleinölung, Traglast 1250 kg, Gestellausführung 4-Fußgestell mit 2 Fußpaaren, Ausstattung: 1 Schublade, 1/2 Ablageboden, Verschließbar mit Stiftzylinderschloss, Gestell mit schlag- und kratzfester Pulverbeschichtung in RAL7035 Lichtgrau, Front mit schlag- und kratzfester Pulverbeschichtung in RAL5010 Enzianblau



# RAU.



Artikelnummer: 230639



#### Werkbank




- Höhe x Breite x Tiefe 840 - 1040 x 1250 x 700 mm
- Tischplatte aus Buche-Massivholz, mit Lackleinölung
- Plattenstärke 40 mm
- Traglast 1250 kg
- Höhenverstellung über C-Profilstahl mit Lochraster
- Gestellausführung 4-Fußgestell mit 2 Fußpaaren
- Ausstattung: 1 Schublade, 1/2 Ablageboden
- Schubladennutzmaß Breite x Tiefe 490 x 560 mm, Nutzhöhe = Fronthöhe - 15 mm
- Traglast je Schublade 100 kg



- Schubladen rollengelagert mit Selbsteinlauf, Auszug 90 %
- Mit durchgehender Griffleiste ErgoScript® mit alufarbenem Overlay und Klarsichtabdeckung
- Mit Beschriftungsfeld
- Verschießbar mit Stiftzylinderschloss
- Konstruktion aus Stahl, verschweißt
- Gestell mit schlag- und kratzfester Pulverbeschichtung in RAL7035 Lichtgrau
- Front mit schlag- und kratzfester Pulverbeschichtung in RAL5010 Enzianblau
- Die Anlieferung erfolgt fertig montiert
- 5 Jahre Garantie

## Technische Details






Möbeltyp	Tisch	Griff	durchgehende Griffleiste
Tischtyp	Werkbank	Beschriftungsfeld	ja
Gestellausführung	4-Fußgestell mit 2 Fußpaaren	Material Platte	Buche-Massivholz
Höhe	840-1040 mm	Oberfläche Platte	mit Lackleinölung
Breite	1250 mm	Farbe Platte	Buche
Tiefe	700 mm	Material Gestell	Stahl
Stärke Platte	40 mm	Oberfläche Gestell	pulverbeschichtet
Tiefe Platte	700 mm	Farbe Gestell	lichtgrau // RAL7035
Traglast	1250 kg	Oberfläche Front	pulverbeschichtet
höhenverstellbar	ja	Farbe Front	enzianblau // RAL5010
Höhenverstellung durch	C-Profilstahl mit Lochraster	Material Verarbeitung	verschweißt
Werkbank Ausstattung	1 Schublade, 1/2 Ablageboden	Schließsystem	Stiftzylinderschloss
Nutzbreite Schublade	490 mm	Ablageböden	1 Stück
Nutztiefe Schublade	560 mm	Tiefe Ablageboden	320 mm
Nutzhöhe Schublade (detailliert)	Fronthöhe - 15 mm	fahrbar	nein
Schubladentraglast	100 kg	Anlieferung	fertig montiert
Auszug Schublade	90 %	Garantie	5 Jahre
Auszugsführung Schublade	rollengelagert mit Selbsteinlauf	Gewicht	51 kg
abschließbar	ja		

## Zubehör

230961		Aufbauelement für Werkbank, Höhe x Breite x Tiefe 900 x 1250 x 350 mm, Traglast 100 kg, aus Stahl mit schlag- und kratzfester Pulverbeschichtung in blau, Ausstattung: 1 Stützenpaar, 2 Lochplatten, 1 neigbare Metallablage, 1 Halteschiene für Sichtlagerkästen
230967		Aufbauelement für Werkbank, Höhe x Breite x Tiefe 1130 x 1250 x 3500 mm, Traglast 100 kg, aus Stahl mit schlag- und kratzfester Pulverbeschichtung in RAL7035 Lichtgrau, Ausstattung: 1 Befestigungssatz mit 2 Systemstützen, 1 Lochplatte, 1 Etagenbord, 1 Halteschiene für Sichtlagerkästen
230975		Aufbauelement für Werkbank, Höhe x Breite x Tiefe 1130 x 1250 x 350 mm, Traglast 100 kg, aus Stahl mit schlag- und kratzfester Pulverbeschichtung in RAL7035 Lichtgrau, Ausstattung: 1 Befestigungssatz mit 2 Systemstützen, 2 Lochplatten, 1 neigbare Metallablage, 1 Halteschiene für Sichtlagerkästen, 1 Flachbildschirmhalter

230982		Aufbauelement für Werkbank, Höhe x Breite x Tiefe 1130 x 1250 x 350 mm, Traglast 100 kg, aus Stahl mit schlag- und kratzfester Pulverbeschichtung in RAL7035 Lichtgrau, Ausstattung: 1 Befestigungssatz mit 2 Systemstützen, 1 Lochplatte, 1 Etagenbord, 1 Halteschiene für Sichtlagerkästen, 1 Flachbildschirmhalter, 1 Kartonagenmagazin
230990		Aufbauelement für Werkbank, Höhe x Breite x Tiefe 1380 x 1250 x 350 mm, Traglast 100 kg, aus Stahl mit schlag- und kratzfester Pulverbeschichtung in RAL7035 Lichtgrau, Ausstattung: 1 Befestigungssatz mit 2 Systemstützen, 1 Lochplatte, 1 Etagenbord, 1 Halteschiene für Sichtlagerkästen, 1 Auslegerpaar, 2 Laufschienen, 1 Laufwagen mit Karabiner, 1 Leuchte

## Dazu passt auch ...

149865		Sichtlagerkasten, Höhe x Breite x Tiefe 60 x 100 x 100 mm, Aus Polypropylen in rot
184411		Anti-Ermüdungsmatte, Meterware, Höhe x Breite 12 x 600 mm, max. Länge 18300 mm, Aus PVC mit Hammerschlagoberfläche in schwarz, fördert Entlastung von Rücken und Beinen, Beständig gegen Abnutzung
195726		Parallelschraubstock, Backenbreite 140 mm, Spannweite 180 mm, Mit angeschmiedeten Rohrspannbacken, Aus Stahl in blau
225020		Schubladenmagazin, Höhe x Breite x Tiefe 525 x 300 x 135 mm, 10 Schublade(n), Schubladen in weiß transluzent
508821		Stehhilfe, Sitz aus PU-Schaum in schwarz, Sitz Höhe 600 - 850 mm, Gestell aus Stahl mit schlag- und kratzfester Pulverbeschichtung in schwarz