



### Garnitur für 2 oder 3 Holztüren

	Nr.
EKU Combinio 65 H MS, für 2 Türen, Türdicke 25 mm	055.3203.071
EKU Combinio 65 H MS, für 3 Türen, Türdicke 25 mm	055.3203.072

#### Garnitur bestehend aus:

		055.3203.071	055.3203.072	Nr.
	Laufwerk, Stahl, verzinkt	4	6	055.3152.071
	Führungswinkel, Innentüre, Stahl, verzinkt	2	4	055.3136.071
	Führungswinkel, Ausentüre, 25 mm, Stahl, verzinkt	2	2	055.3137.071
	Gehäuse Führungswinkel, Kunststoff, anthrazit	4	6	055.0237.001
	Stopper, Kunststoff, grau	4	4	055.3153.071
	Rückhaltefeder zu Stopper, Stahl	2	3	055.3190.071
	Stopper Führung, Kunststoff, grau	4	4	055.3135.071
	Türmitnehmer, gedämpft, Kunststoff, grau	1	2	055.0268.001
	Aktivator, für Türmitnehmer, Stahl, verzinkt	1	2	055.0238.101
	Zentrierscheibe, Kunststoff, weiss	16	24	055.0110.001
	Senkkopfschraube, 4.5x25 mm, Stahl, verzinkt	32	48	766.5045.125
	Gewindeschneidende Linsenkopfschraube, M4x8 mm, Stahl, verzinkt	2	3	762.7009.100
	Gewindeschneidende Linsenkopfschraube, M4x6 mm, Stahl, verzinkt	1	2	762.7009.107
	Gewindeschneidende Senkkopfschraube, M3x6 mm, Stahl, verzinkt	2	4	600.0000.789
	Puffer, mit Kleber, Set à 2 Stück	1		053.3364.051

### Schienen-Sets

	Nr.
EKU Combinio 65 H MS, 2500 mm	055.3209.071
EKU Combinio 65 H MS, 4000 mm	055.3209.072

#### Garnitur bestehend aus:


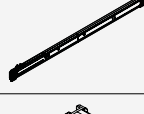


	mm	055.3209.071	055.3209.072	Nr.
	2500	1		055.3143.250
	2500	1		055.3134.250
	4000		1	055.3143.400
	4000		1	055.3134.400

#### Dämpfeinzug

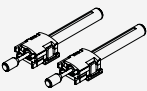

Bei Dämpfung in Öffnungs- und Schliessrichtung immer 2 Garnituren bestellen.

	Nr.
EKU Combinio 65 H IS/MS, bis 65 kg, 2 Stück	055.3214.071

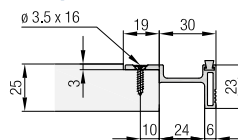
#### Garnitur bestehend aus:

		055.3214.071	Nr.
	Dämpfeinzug, rechts, bis 65 kg	1	055.3149.071
	Dämpfeinzug, links, bis 65 kg	1	055.3149.072
	Aktivator, für Dämpfeinzug	2	055.3156.071
	Gewindefurchende Senkschraube, M4x8 mm, Stahl, verzinkt	2	600.0000.344

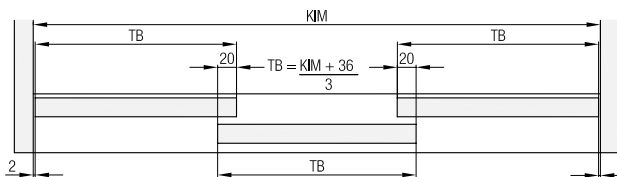
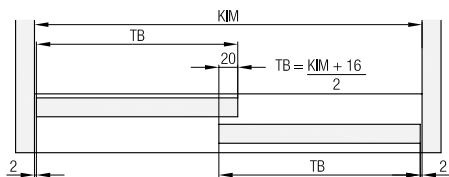
**Zubehör**

		Nr.
	Dämpfung Führung (Empfohlen ab Türverhältnis grösser als 1:3. Kann nur mit einem Dämpfeinzug eingesetzt werden.)	055.3219.051
	Clip-Teil, für Holzblende, alle 700-800 mm, Aluminium, gelocht	055.3155.000

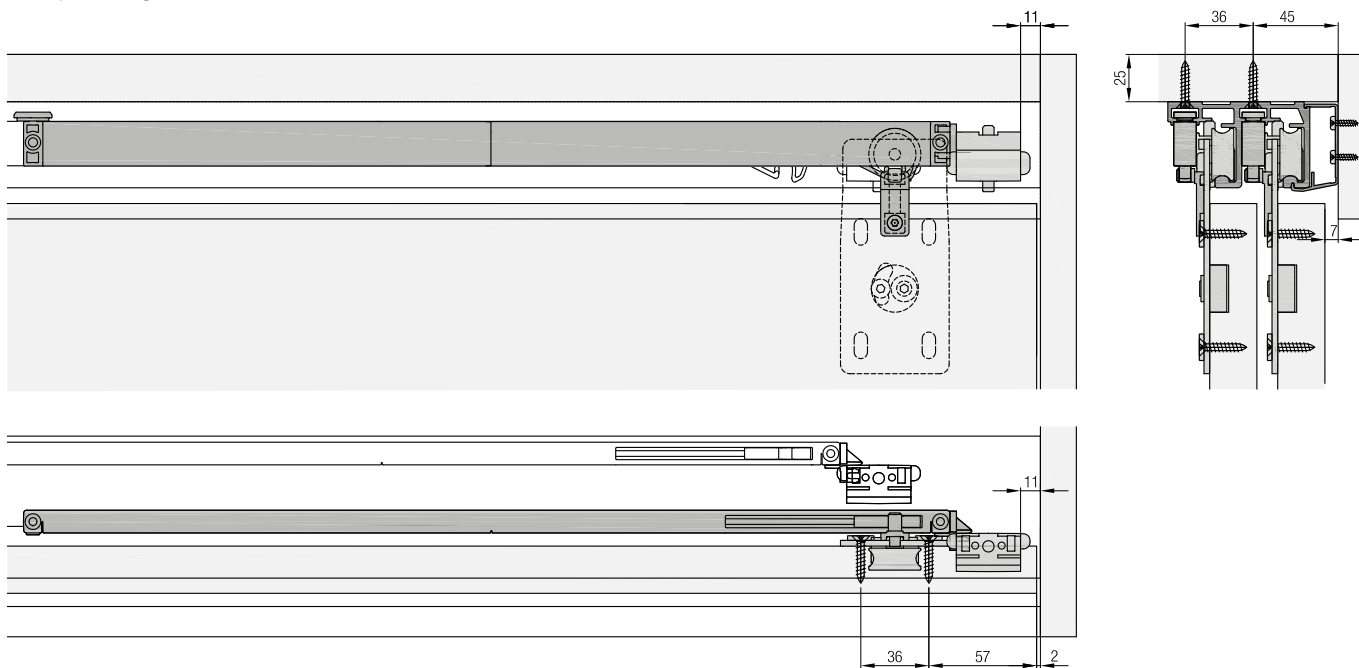
**Griffprofil**



**Berechnungen**



**Dämpfeinzug**



**Zubehör**

- Bestellübersicht Dämpfeinzüge Seite 86-87
- Ausrichtbeschlag Seite 88-89
- Griffprofile Seite 90

**Bestellangaben**

- Typ und Anzahl Garnituren
- Typ und Anzahl Schienen-Sets

**Bestellangaben optional**

- Anzahl Dämpfeinzüge
- Anzahl Dämpfungen Führung
- Anzahl Clip-Teile

**Planung/Ausführung**

Für Planung und Ausführung muss die Montageanleitung Nr. 788.2000.308 verwendet werden. Weitere Informationen zum Produkt finden Sie auf [www.hawa.com](http://www.hawa.com).