

ALPHA 400/630 DIN, Einbausatz Montageplatte mit Feldabdeckung geschlossen, H=300 B=250






Ausführung	
Produkt-Markename	ALPHA
Produkt-Bezeichnung	Montageplatte
Ausführung des Produkts	für Montageholm, Stahl

Allgemeine technische Daten	
Oberflächenbearbeitung	verzinkt

Produktfunktion	
Produkteigenschaft / gelocht	Nein

Mechanischer Aufbau	
Höhe	300 mm
Breite	250 mm
Nettogewicht	1,17 kg
Material	Stahlblech

Approbationen Zertifikate	
Referenzkennzeichen	U
<ul style="list-style-type: none">gemäß DIN EN 61346-2	

allgemeine Produktzulassung	Konformitätserklärung	Prüfbescheinigungen
 Sonstige	  EG-Konf.	Typprüfbescheinigung/Werkszeugnis spezielle Prüfbescheinigungen

sonstiges

[Sonstige](#)

Weitere Informationen

- Information- and Downloadcenter (Kataloge, Broschüren,...)**
<http://www.siemens.de/lowvoltage/kataloge>
- Industry Mall (Online-Bestellsystem)**
<https://mall.industry.siemens.com/mall/de/de/Catalog/product?mlfb=8GK4451-2KK12>
- Service&Support (Handbücher, Betriebsanleitungen, Zertifikate, Kennlinien, FAQs,...)**
<https://support.industry.siemens.com/cs/ww/de/ps/8GK4451-2KK12>
- Bilddatenbank (Produktfotos, 2D-Maßzeichnungen, 3D-Modelle, Geräteschaltpläne, ...)**
http://www.automation.siemens.com/bilddb/cax_de.aspx?mlfb=8GK4451-2KK12
- CAX-Online-Generator**
<http://www.siemens.com/cax>
- Ausschreibungstexte (Leistungsverzeichnisse)**
<http://www.siemens.de/ausschreibungstexte>

