

**bott**

## Schubladenschrank

**cubio**

Höhe x Breite x Tiefe 700 x 650 x 525 mm, 2 Schublade(n), mit Normallastauszug, verschließbar mit 5-Stift-Wechselkern, Ebenen mit Stahlboden, Korpus mit schlag- und kratzfester Pulverbeschichtung in RAL7035 Lichtgrau, Front mit schlag- und kratzfester Pulverbeschichtung in RAL7035 Lichtgrau

**Artikelnummer: 125092**



## bott Schubladenschrank cubio

**stationär**

Schubladenschrank

- Höhe x Breite x Tiefe 700 x 650 x 525 mm
- 2 Schublade(n)
- Schubladen Höhe 2x75 mm
- Konstruktion aus Stahlblech
- mit Griffleiste
- Flügeltür
- mit perfo-Lochung
- doppelwandige Türen
- mit Normallastauszug
- Traglast je Schublade 75 kg
- Schubladen kugelgelagert, Auszug 100 %
- mit Einzelauszugssperre














- verschließbar mit 5-Stift-Wechselkern
- Ebenen mit Stahlboden
- Korpus mit schlag- und kratzfester Pulverbeschichtung in RAL7035 Lichtgrau
- Front mit schlag- und kratzfester Pulverbeschichtung in RAL7035 Lichtgrau

## Technische Details

Möbeltyp	Schrank	Farbe Korpus	lichtgrau // RAL7035
Schranktyp	Schubladenschrank	Farbe Front	lichtgrau // RAL7035
Material	Stahlblech	Oberfläche Korpus	pulverbeschichtet
Höhe	700 mm	Oberfläche Front	pulverbeschichtet
Breite	650 mm	Auszugssperre	Einzelauszugssperre
Tiefe	525 mm	Auszugsart	Normallastauszug
Türtyp	Flügeltür	abschließbar	ja
Schrank Ausstattung	Schubladen, Tür	Schließsystem	5-Stift-Wechselkern
Schubladen Anzahl	2 Stück	Mitteltrennwand	nein
Schubladen Anzahl x Höhe	2x75 mm	Griff	Griffleiste
Fronthöhe 75 mm	2 Stück	fahrbar	nein
Schubladentraglast	75 kg	Schubladeneinteilung	2x75 mm
Böden- / Ebenentyp	Stahlboden	Tür Ausführung	doppelwandige Türen
Auszugsführung Schublade	kugelgelagert	Tür Ausstattung	perfo-Lochung
Auszug Schublade	100 %	Gewicht	42,7 kg

## Zubehör

125770		Ersatzschlüssel, Für Schubladenschrank, aus Messing (glanzvernickelt)
125771		Wechselschlüssel, Für Schubladenschrank, aus Messing (glanzvernickelt)
125772		5-Stift-Wechselkern, Für Schubladenschrank
125774		EinzelSchließung für Schublade, Für Schubladenschrank
126253		Gerätehalter, passend für 13 Teile, Höhe x Breite x Tiefe 37 x 150 x 37 mm, Aus Kunststoff/Aluminium in schwarz
126254		Gerätehalter, passend für 5 Teile, Höhe x Breite x Tiefe 37 x 300 x 30 mm, Aus Kunststoff/Aluminium in schwarz
126255		Auflagewinkel, Höhe x Breite x Tiefe 60 x 80 x 20 mm, Aus Polystyrol in RAL7011 Eisengrau

126256		Beschriftungsleiste, Für Schubladenschrank
126258		Fräserhalterung, Durchmesser 10 mm, Aus Polystyrol in RAL7011 Eisengrau
126259		Fräserhalterung, Durchmesser 13 mm, Aus Polystyrol in RAL7011 Eisengrau
126260		Fräserhalterung, Durchmesser 16 mm, Aus Polystyrol in RAL7011 Eisengrau
126261		Fräserhalterung, Durchmesser 22 mm, Aus Polystyrol in RAL7011 Eisengrau
126262		Fräserhalterung, Durchmesser 27 mm, Aus Polystyrol in RAL7011 Eisengrau
126263		Fräserhalterung, Durchmesser 32 mm, Aus Polystyrol in RAL7011 Eisengrau
126264		Fräserhalterung, Durchmesser 40 mm, Aus Polystyrol in RAL7011 Eisengrau
126265		Fräserhalterung, Durchmesser 50 mm, Aus Polystyrol in RAL7011 Eisengrau
126280		Schaumstoffeinlage, passend für Schubladen BxT 650 x 525 mm, Höhe x Breite x Tiefe 27 x 525 x 400 mm, für manuellen Zuschnitt, Aus Polyethylen in anthrazit/rot
126293		Mulden, 9 Mulden (2 x B 70 mm, 3 x B 45 mm, 4 x B 33 mm) + 18 Muldenwände, Höhe x Breite x Tiefe 28 x 650 x 525 mm