

Einweglichtschranke

Sender

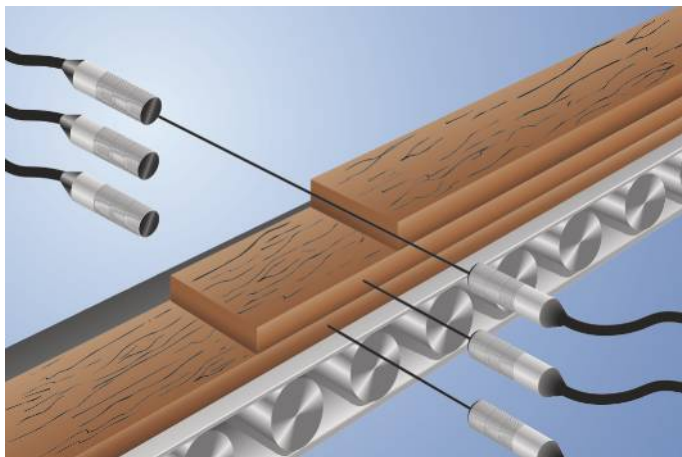
P12E001

Bestellnummer



- Keine gegenseitige Beeinflussung
- Sicheres Arbeiten bei extremer Verschmutzung
- Zum Anschluss an die Steuereinheit LV250

Diese Einweglichtschranken arbeiten mit der Steuereinheit LV250. Die Platzierung der Einweglichtschranken kann frei gewählt werden. Aufgrund ihrer großen Reichweite arbeiten die Geräte mit hoher Funktionssicherheit in extrem schmutziger Umgebung.



Technische Daten

Optische Daten

Lichtart	Infrarot
Lebensdauer (Tu = +25 °C)	100000 h
Öffnungswinkel	12 °

Elektrische Daten

Sensortyp	Sender
Temperaturdrift	< 10 %
Temperaturbereich	-25...60 °C
Kurzschlussfest und überlastsicher	ja
Verpolungssicher	ja
Schutzklasse	III

Mechanische Daten

Gehäusematerial	CuZn, vernickelt
Vollverguss	ja
Schutzart	IP67
Anschlussart	M8 x 1
Kabellänge	20 cm

Für Anschluss an Steuergerät LV250

Anschlussbild-Nr.

119

Passende Befestigungstechnik-Nr.

170

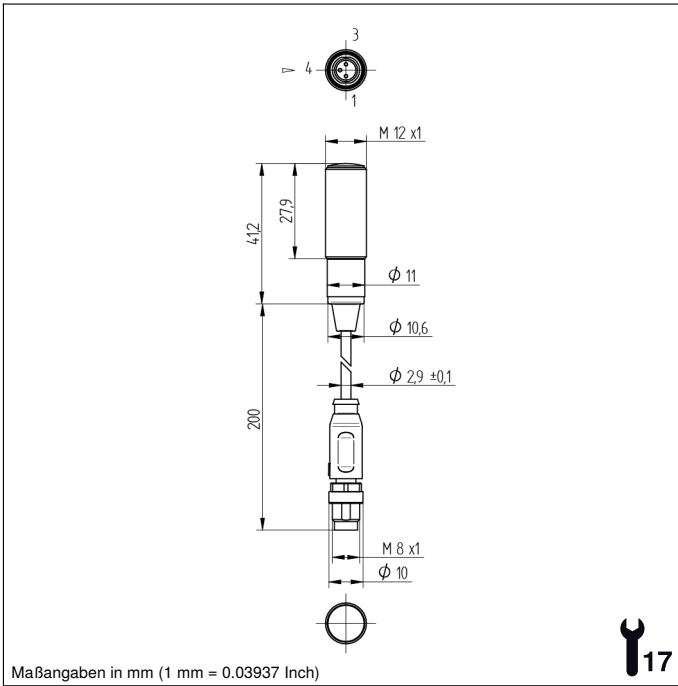
Passender Empfänger

P12E002

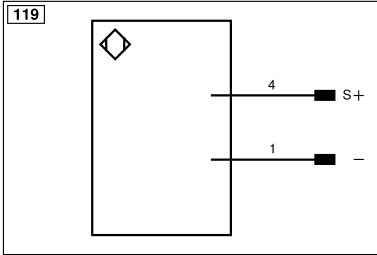
Ergänzende Produkte

Anschlussleitung ZCGL001

Steuereinheit LV250



Maßangaben in mm (1 mm = 0.03937 Inch)



Symbolerklärung

+	Versorgungsspannung +	nc	Nicht angeschlossen	ENBRS422	Encoder B/Ĕ (TTL)
-	Versorgungsspannung 0 V	U	Testeingang	ENA	Encoder A
~	Versorgungsspannung (Wechselspannung)	Ü	Testeingang invertiert	ENb	Encoder B
A	Schaltausgang Schließer (NO)	W	Triggereingang	AMIN	Digitalausgang MIN
Ā	Schaltausgang Öffner (NC)	W-	Bezugsmasse/Triggereingang	AMAX	Digitalausgang MAX
V	Verschmutzungs-/Fehlerausgang (NO)	O	Analogausgang	Aok	Digitalausgang OK
Ÿ	Verschmutzungs-/Fehlerausgang (NC)	O-	Bezugsmasse/Analogausgang	SY In	Synchronisation In
E	Eingang analog oder digital	BZ	Blockabzug	SY OUT	Synchronisation OUT
T	Teach-in-Eingang	Amv	Ausgang Magnetventil/Motor	OLT	Lichtstärkeausgang
Z	Zeitverzögerung (Aktivierung)	a	Ausgang Ventilsteuerung +	M	Wartung
S	Schirm	b	Ausgang Ventilsteuerung 0 V	rsv	Reserviert
RxD	Schnittstelle Empfangsleitung	SY	Synchronisation	Adernfarben nach IEC 60757	
TxD	Schnittstelle Sendeleitung	SY-	Bezugsmasse/Synchronisation	BK	schwarz
RDY	Bereit	E+	Empfängerleitung	BN	braun
GND	Masse	S+	Sendeleitung	RD	rot
CL	Takt	±	Erdung	OG	orange
E/A	Eingang/Ausgang programmierbar	SnR	Schaltabstandsreduzierung	YE	gelb
	IO-Link	Rx+/-	Ethernet Empfangsleitung	GN	grün
PoE	Power over Ethernet	Tx+/-	Ethernet Sendeleitung	BU	blau
IN	Sicherheitseingang	Bus	Schnittstellen-Bus A(+)/B(-)	VT	violett
OSSD	Sicherheitsausgang	La	Sendelicht abschaltbar	GY	grau
Signal	Signalausgang	Mag	Magnetansteuerung	WH	weiß
BI_D+/-	Ethernet Gigabit bidirekt. Datenleitung (A-D)	RES	Bestätigungseingang	PK	rosa
ENo RS422	Encoder 0-Impuls 0/Ĕ (TTL)	EDM	Schützkontrolle	GNYE	grüngelb
PT	Platin-Messwiderstand	ENARS422	Encoder A/Ā (TTL)		

