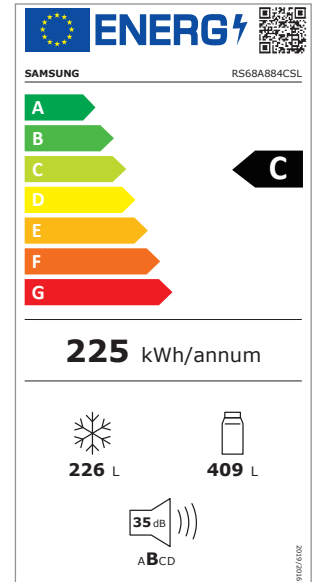


# SAMSUNG

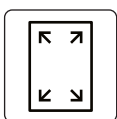
## RS8000 Food Center | 635 Liter | Edelstahl-Optik

Modellcode: RS68A884CSL/WS



### Für mehr Platz und Frische

- Hohe Energieeffizienzklasse C
- Eis- und Wasserspender (Direktwasseranschluss)
- Nie wieder Abtauen dank NoFrost+
- Power Cool & Power Freeze für schnelleres Kühlen und Einfrieren
- Rack & Shelf™ - flexibles Wein- und Boxenregal
- 10 Jahre Garantie auf den Digital-Inverter-Kompressor




#### SpaceMax™

Mehr Platz innen, gleiche Masse aussen: SpaceMax™ bietet bis zu 30 % mehr Nutzinhalt als vergleichbare Samsung Modelle mit gleichen Aussenmassen. Dieser Raumvorteil wird durch besonders dünne Gerätewände mit dennoch starker Isolierwirkung erzielt. Das ordentliche Verstauen grosser Lebensmitteleinkäufe wird somit wesentlich erleichtert.



#### Smart Conversion 5-in-1

Smart Conversion bietet fünf verschiedene Modi, die sich Ihren Bedürfnissen anpassen. So lassen sich die Kühl- und Gefrierkapazität individuell ändern und gleichzeitig Energie sparen. Der Gefrierteil wird z.B. bei Bedarf ganz einfach zu einem zusätzlichen Kühlbereich. Möglich werden diese praktischen Optionen durch die zwei getrennten Kühlkreisläufe.



#### Twin Cooling Plus™

Zwei getrennte Kühlkreisläufe sorgen dafür, dass zwischen Kühl- und Gefrierbereich kein Luftaustausch stattfindet. Dadurch werden Geruchs- und Geschmacksübertragung vom einen in den anderen Teil eliminiert und die trockene Luft im Gefrierteil gelangt nicht in den Kühlbereich. Dadurch bleibt eine ideale Luftfeuchtigkeit für Obst und Gemüse erhalten.



#### WiFi Remote Control

Erkennen Sie Unregelmässigkeiten sofort und steuere Sie diverse Funktionen aus der Ferne. Tür nicht geschlossen oder Stromausfall? Kein Problem: Die SmartThings App auf Ihrem Smartphone sendet sofort eine Benachrichtigung. Ausserdem können Sie via App die Temperatur regulieren, Power Cool oder Freeze aktivieren, den Eisspender steuern und wichtige Statusinformationen abrufen.

# SAMSUNG



Diese standardisierte Warendecklaration entspricht den vom Fachverband Elektroapparate für Haushalt und Gewerbe Schweiz (FEA) in Zusammenarbeit mit Konsumentenorganisationen herausgegebenen Richtlinien. Die Warendecklaration basiert auf den Normen der International Electrotechnical Commission (IEC) (Fachkommission TC 59).



<b>FIRMA / MARKE</b>	<b>SAMSUNG</b>	
Geräteart	Kühl-Gefrierkombination	
Modellname	RS68A884CSL/WS	
EAN	8806092536579	
<b>GERÄTETYP-KLASSIFIZIERUNG</b>		
Energieeffizienzklasse (von A bis G) Effizienzindex	C   64	
Energieverbrauch in 365 Tagen <sup>1</sup> (kWh)	225	
<b>GERÄTEEIGENSCHAFTEN</b>		
Nutzzinhalten Gesamt <sup>2</sup> (l)	635	
Davon in NoFrost-Ausführung	635	
Nutzzinhalten Kühlteil (l)	409	
Davon Kellerfach max./min. <sup>3</sup>	-	
Davon Kaltlagerfach <sup>4</sup>	-	
Nutzzinhalten Gefrierteil (l)	226	
Gefriervermögen <sup>5</sup> (kg/24 h)	15 kg in 24 h	
Lagerzeit bei Störungen <sup>6</sup> (h)	7 h	
Klimaklasse <sup>7</sup>	SN, N, ST, T	
Geräusch-Schalleistung <sup>8</sup> (Klasse)	35 db (B)	
Abtauverfahren Kühlteil (automatisch)	Ja   No Frost	
Abtauverfahren Gefrierteil (automatisch)	Ja	
<b>BAUFORM UND KENNZEICHNUNG</b>		
Standgerät   unterbaubar	Ja   Nein	
Anzahl der Aussentüren   Auszüge	2   4	
Türanschlag	Links, rechts	
<b>ABMESSUNGEN/GEWICHT</b>		
Höhe   Breite   Tiefe (cm)	178,0   91,2   71,6	
Breite bei geöffneter Tür/Auszug	-	
Tiefe bei geöffneter Tür/Auszug	-	
Leergewicht <sup>9</sup> (kg)	133	
<b>AUSSTATTUNG</b>		
Temperatur für Gefrierteil einstellbar		
Unabhängig von der Kühlteilmtemperatur	Ja	
Zusammen mit Kühlteilmtemperatur	Ja	
Schaltung für Dauerbetrieb Gefrierteil	-	
Kontrollanzeigen Kühlteil		
Regelbetrieb	Leuchte	
Temperaturanzeige	Innen	
Tür offen	nach 2 min. akustisch	
Kontrollanzeigen Gefrierteil		
Regelbetrieb	-	
Dauerbetrieb	-	
Störung   Warnsignal	-	
Tür offen	-	
Temperaturanzeige	Ja	
Kühlteil		
Eierablagen	Ja	
Türfächer mit Klappe oder Schiebetür	-	
Türabstellregale und/oder Behälter	5	
Ablageflächen im Kühlteil	4	
- davon verstellbar	-	
Behälter im Kühlteil	2	
Gefrierteil		
Fächer in der Tür	2	
Fächer im Innenraum	4	
- max. Fachhöhe im Innenraum	-	
Körbe, Behälter, Schübe im Innenraum	2	
Eiswürfelspender	Ja, in Türe integriert	
<b>ELEKTRISCHER ANSCHLUSS</b>		
Spannung   Anschlusswert   Absicherung	230 V   150 W   2 A	
<b>SICHERHEIT UND SERVICE</b>		
Dieses Gerät entspricht den schweizerischen Sicherheitsbestimmungen		
Herkunftsland	Polen	
Service durch	Samsung Electronics Switzerland GmbH	
Gebrauchsanweisung	DE   FR   IT   EN	
Aufstellanleitung	In der Bedienungsanleitung	
Name und Adresse des Anbieters	Samsung Electronics Switzerland GmbH Giesshübelstrasse 30 - 8045 Zürich	
<b>GARANTIE</b>		
Herstellergarantie	2 Jahre	
Digital Inverter Kompressor	10 Jahre	

<b>AUSSEHEN</b>		
Farbe	Edelstahl-Optik	
Türgriffe	Griffmulde	
<b>DISPLAY</b>		
Standort	Ausserhalb	
Display-Farbe	Ice Blue	
WiFi	Ja	
Power Freeze	Ja	
Power Cool	Ja	
Alarm Tür offen	Ja	
Ferien Modus	Ja	
Kindersicherung	Ja	
<b>AUSSTATTUNG</b>		
Innenbeleuchtung (Klasse)	LED (oben) (G)	
Festwasseranschluss	Ja	
Wasserfilter	External   HAFEX/EXP	
Gemüse- und Obstfächer	Ja	
Voll ausziehbare Schubladen	Ja	
Wasserspender	Ja	
Smart Convertible 5-in-1	Ja	
Auszugsablage	-	
Flexible Ablage	Ja	
Weinfach	Weinfach & Regal (5 Flaschen)	
<b>KÜHLTECHNIK</b>		
Digital Inverter Kompressor	Ja	
Kühltechnik	Twin Cooling Plus	
Precise Cooling	Ja	
Metal Cooling	Ja	
Power Cooling	Ja	
Power Freeze	Ja	
NoFrost+	Ja	
Kältemittel	R-600a	
Wasseranschluss	Ja	
<b>VERPACKUNG</b>		
Gewicht (kg)	138	
Höhe   Breite   Tiefe (cm)	190,7   98   77,6	

- 1) Jahres-Energieverbrauch ermittelt nach EN 62552 / 2020. Im praktischen Betrieb können sich Abweichungen ergeben.
  - 2) beziehen sich auf 230 V, 50 Hz. Die Verbrauchsangaben ermöglichen den Vergleich verschiedener Geräte. Im praktischen Betrieb können sich Abweichungen ergeben.
  - 3) Einschliesslich Kellerfach und Kaltlagerfach, sowie dem Eisfach, soweit diese Fächer vorhanden sind.
  - 4) Fach zum Lagern bei höheren Temperaturen zwischen +8 und +14 °C.
  - 5) Fach zum Lagern bei niedrigeren Temperaturen zwischen +3 und -2 °C.
  - 6) Das Gefriervermögen ist in der angegebenen Menge je nach Bauart nur nach Schaltung auf Dauerbetrieb erreichbar und nicht nach 24 h wiederholbar. Gebrauchsanweisung beachten.
  - 7) Temperaturanstiegszeit auf -9 °C bei vollbeladenem Gefrierteil. Bei Teilbeladung ergeben sich kürzere Zeiten.
  - 8) Umgebungstemperaturen von: Klimaklasse SN: +10 bis +32 °C  
Klimaklasse N: +16 bis +32 °C  
Klimaklasse ST: +18 bis +38 °C  
Klimaklasse T: +18 bis +43 °C
  - 9) Gemessen nach der gültigen Norm EN 60704-2-14.
  - 10) Beachten Sie, dass Schrank oder Wand tragfähig für das Gerät mit Inhalt ist.
- Hinweis: Stand der Tabellenangaben 07/2021. Weiterentwicklungen vorbehalten.