

Hymer combiné échelle-escabeau polyvalent SC 40

3 x 8 échelons profilés, longueur de lisse 2,35 - 5,43 m, en aluminium

Numéro d'article: 157725



HYMER



10 YEARS WARRANTY

Hymer Combiné échelle-escabeau polyvalent SC 40

3 plans

combiné échelle-escabeau polyvalent





- accès double face
- 3 x 8 échelons profilés
- pour une hauteur de travail comme échelle d'appui / comme échelle coulissante 5,79 m / 4,09 m
- longueur de lisse 2,35 - 5,43 m
- largeur 355 - 1005 mm
- application sûre grâce à protection contre l'écartement et entretoise rigide contre un pliage involontaire
- entretoise en extrémité de lisse
- en aluminium
- poids 15 kg
- selon DIN EN 131
- 10 années de garantie



Détails techniques

technique de montée	escabeau	rabattable	oui
type d'échelle	combiné échelle- escabeau polyvalent	roulant	non
matériau	aluminium	soubassement	entretoise
utilisation	double face	exécution échelle	en trois parties
longueur de longeron	2,35-5,43 m	équipement de sécurité échelle	protection contre l'écartement et entretoise rigide contre un pliage involontaire
hauteur de travail comme échelle	5,79 m	étrier de sécurité	non
hauteur de travail comme échelle	4,09 m	pour escaliers	non
nombre d'échelons	3 x 8	norme	DIN EN 131
type de marche/d'échelon	échelons profilés	garantie	10 années
largeur	355-1005 mm	Poids	15 kg

Accessoires

224581		Marche amovible, pour escabeau à échelons, force 150 kg
224582		Ruban antistatique, pour échelle
224585		Crochet de suspension, pour escabeau à échelons, force 25 kg
678796		Marche amovible, pour escabeau à échelons, force 150 kg