

Wand mit Dreh-/Kippfenster für Selbstbauraum

SmartUnit

Höhe x Breite x Tiefe 2600 x 1150 x 60 mm, Wand aus Stahl mit Füllung aus PIR-Schaum in RAL9002 Grauweiß

Artikelnummer: 215123



Selbstbau-Raum SmartUnit

Bauteil - Wandelement mit Dreh-/Kippfenster

Wand mit Dreh-/Kippfenster für Selbstbauraum











- für den Innenbereich geeignet
- Höhe x Breite x Tiefe 2600 x 1150 x 60 mm
- Wand aus Stahl mit Füllung aus PIR-Schaum in RAL9002 Grauweiß
- Wand innen in RAL9010 Reinweiß
- B-s2, d0 nach EN 13501, B1 nach DIN 4102



Technische Details

Containertyp	Selbstbauraum	Farbe Wand	grauweiß // RAL9002
Einsatzort	Innenbereich	Farbe Wand innen	reinweiß // RAL9010
Modul	Wand mit Dreh-/Kippfenster	Farbe Rahmen	anthrazitgrau // RAL7016
Höhe	2600 mm	Aufstellung/Montage	Boden
Breite	1150 mm	Norm	B-s2, d0 nach EN 13501, B1 nach DIN 4102
Tiefe	60 mm	Gewicht	55,3 kg
Material Wand	Stahl mit Füllung aus PIR-		

Dazu passt auch ...

215121		Vollwand für Selbstbauraum, Höhe x Breite x Tiefe 2600 x 1150 x 60 mm, Wand aus Stahl mit Füllung aus PIR-Schaum in RAL9002 Grauweiß
215122		Sichtwand für Selbstbauraum, Höhe x Breite x Tiefe 2600 x 1150 x 60 mm, Wand aus Stahl mit Füllung aus PIR-Schaum in RAL9002 Grauweiß
215124		Wand mit Schiebefenster für Selbstbauraum, Höhe x Breite x Tiefe 2600 x 1150 x 60 mm, Wand aus Stahl mit Füllung aus PIR-Schaum in RAL9002 Grauweiß
215125		Bodentiefe Sichtwand für Selbstbauraum, Höhe x Breite x Tiefe 2600 x 1150 x 60 mm, Wand aus Stahl mit Füllung aus PIR-Schaum in RAL9002 Grauweiß
215126		Dachelement für Selbstbauraum, Höhe x Breite x Tiefe 2600 x 1150 x 60 mm, Dach aus Stahl mit Füllung aus PIR-Schaum in RAL7016 Anthrazitgrau
215127		Türelement für Selbstbauraum, Höhe x Breite x Tiefe 2600 x 1150 x 60 mm, Wand aus Stahl mit Füllung aus PIR-Schaum in RAL9002 Grauweiß
215128		Glastürelement für Selbstbauraum, Höhe x Breite x Tiefe 2600 x 1150 x 60 mm, Wand aus Stahl mit Füllung aus PIR-Schaum in RAL9002 Grauweiß
215129		Eckpfosten für Selbstbauraum, Höhe x Breite x Tiefe 2540 x 95 x 95 mm
504272		Quarzuhrwerk, Ziffernblatt in weiß mit arabischen Zahlen, Durchmesser 300 mm, Gehäuse aus Kunststoff in silber, Spannungsversorgung über Batteriebetrieb
523540		Papierkorb, Inhalt 18 l, Höhe x Durchmesser 331 x 315 mm, Korpus aus Polypropylen in schwarz