

RAU établi Tom

hauteur x largeur x profondeur 760 - 1080 x 1250 x 1000 mm, panneau de table en bois de hêtre massif avec huilage verni coloris hêtre, force 500 kg, réglage en hauteur via trame perforée dans le châssis, châssis avec finition époxy résistante aux chocs et aux rayures en RAL7035 gris clair



RAU.



Numéro d'article: 222070



RAU Établi Tom

la variante classique








établi

- hauteur x largeur x profondeur 760 - 1080 x 1250 x 1000 mm
- épaisseur de panneau 25 mm
- panneau de table en bois de hêtre massif avec huilage verni coloris hêtre
- force 500 kg
- réglage en hauteur via trame perforée dans le châssis
- structure en acier
- châssis avec finition époxy résistante aux chocs et aux rayures en RAL7035 gris clair
- Produit livré démonté
- 5 années de garantie







| | | | |
|------------------------|--------------------------------|----------------------|-------------------------|
| type de meuble | table | matériau de plaque | bois de hêtre massif |
| type de table | établi | surface de plaque | avec huilage verni |
| Exécution du bâti | 4 pieds | couleur de la plaque | hêtre |
| hauteur | 760-1080 mm | forme de châssis | piètement 4 pieds |
| largeur | 1250 mm | matériau de châssis | acier |
| profondeur | 1000 mm | surface de châssis | finition peinture époxy |
| épaisseur de panneau | 25 mm | couleur du châssis | gris clair // RAL7035 |
| charge | 500 kg | roulant | non |
| hauteur réglable | oui | livraison | démonté |
| réglage en hauteur via | trame perforée dans le châssis | garantie | 5 années |
| équipement établi | aucune | Poids | 49,48 kg |

Accessoires

| | | |
|--------|---|---|
| 222105 |  | soubassement de tiroir pour établi, hauteur x largeur x profondeur 175 x 425 x 600 mm, 1 tiroir(s), corps en acier avec finition époxy résistante aux chocs et aux rayures RAL7035 gris clair, face avant en acier avec finition époxy résistante aux chocs et aux rayures en RAL5010 bleu gentiane |
| 222106 |  | soubassement de tiroir pour établi, hauteur x largeur x profondeur 395 x 480 x 600 mm, 2 tiroir(s), corps en acier avec finition époxy résistante aux chocs et aux rayures RAL7035 gris clair, face avant en acier avec finition époxy résistante aux chocs et aux rayures en RAL5010 bleu gentiane |
| 222107 |  | caisson mobile pour établi, hauteur x largeur x profondeur 540 x 480 x 600 mm, 2 tiroir(s), corps en acier avec finition époxy résistante aux chocs et aux rayures RAL7035 gris clair, face avant en acier avec finition époxy résistante aux chocs et aux rayures en RAL5010 bleu gentiane |
| 222108 |  | soubassement de tiroir pour établi, hauteur x largeur x profondeur 395 x 480 x 600 mm, 3 tiroir(s), corps en acier avec finition époxy résistante aux chocs et aux rayures RAL7035 gris clair, face avant en acier avec finition époxy résistante aux chocs et aux rayures en RAL5010 bleu gentiane |
| 222109 |  | caisson mobile pour établi, hauteur x largeur x profondeur 540 x 480 x 600 mm, 3 tiroir(s), corps en acier avec finition époxy résistante aux chocs et aux rayures RAL7035 gris clair, face avant en acier avec finition époxy résistante aux chocs et aux rayures en RAL5010 bleu gentiane |
| 222110 |  | soubassement de tiroir pour établi, hauteur x largeur x profondeur 545 x 480 x 600 mm, 2 tiroir(s), corps en acier avec finition époxy résistante aux chocs et aux rayures RAL7035 gris clair, face avant en acier avec finition époxy résistante aux chocs et aux rayures en RAL5010 bleu gentiane |
| 222111 |  | caisson mobile pour établi, hauteur x largeur x profondeur 690 x 480 x 600 mm, 2 tiroir(s), corps en acier avec finition époxy résistante aux chocs et aux rayures RAL7035 gris clair, face avant en acier avec finition époxy résistante aux chocs et aux rayures en RAL5010 bleu gentiane |
| 222112 |  | soubassement de tiroir pour établi, hauteur x largeur x profondeur 545 x 480 x 600 mm, 3 tiroir(s), corps en acier avec finition époxy résistante aux chocs et aux rayures RAL7035 gris clair, face avant en acier avec finition époxy résistante aux chocs et aux rayures en RAL5010 bleu gentiane |
| 222113 |  | caisson mobile pour établi, hauteur x largeur x profondeur 690 x 480 x 600 mm, 3 tiroir(s), corps en acier avec finition époxy résistante aux chocs et aux rayures RAL7035 gris clair, face avant en acier avec finition époxy résistante aux chocs et aux rayures en RAL5010 bleu gentiane |
| 222114 |  | soubassement de tiroir pour établi, hauteur x largeur x profondeur 545 x 480 x 600 mm, 4 tiroir(s), corps en acier avec finition époxy résistante aux chocs et aux rayures RAL7035 gris clair, face avant en acier avec finition époxy résistante aux chocs et aux rayures en RAL5010 bleu gentiane |

| | | |
|--------|---|---|
| 222116 |  | caisson mobile pour établi, hauteur x largeur x profondeur 690 x 480 x 600 mm, 4 tiroir(s), corps en acier avec finition époxy résistante aux chocs et aux rayures RAL7035 gris clair, face avant en acier avec finition époxy résistante aux chocs et aux rayures en RAL5010 bleu gentiane |
| 222123 |  | support clavier escamotable pour établi, hauteur x largeur x profondeur 85 x 640 x 485 mm, force 20 kg, avec tapis de souris extensible, au choix à gauche ou à droite |
| 222124 |  | support UC pour établi, hauteur x largeur x profondeur 500 x 150 - 230 x 500 mm, en acier avec finition époxy résistante aux chocs et aux rayures en RAL7035 gris clair |
| 222125 |  | armoire à rideaux PC pour établi, hauteur x largeur x profondeur 620 x 360 x 650 mm, dos avec passage de câble, ventilateur et élément filtrant, corps en acier avec finition époxy résistante aux chocs et aux rayures RAL7035 gris clair |
| 222129 |  | tablette pour établi, hauteur x largeur x profondeur 375 x 1250 x 300 mm, force 10 kg, en acier avec finition époxy résistante aux chocs et aux rayures en RAL7035 gris clair, avec bord déroulant sur 3 côtés |
| 222132 |  | 2 roulettes pivotantes et 2 roulettes fixes, pour établi, bandage TPE, hauteur de construction 150 mm |
| 222133 |  | 4 roulettes pivotantes, pour établi, bandage TPE, hauteur de construction 150 mm |

Cela s'adapte aussi ...

| | | |
|--------|---|---|
| 221109 |  | support sur pied pour rouleaux essuie-tout, pour rouleaux de largeur max. 430 mm, Convient pour roulettes de 450 mm de diamètre, structure en métal blanc |
| 221140 |  | papier d'essuyage, cellulose, surface gaufré, 800 lingettes, longueur x largeur 300 x 230 mm, blanc, roulette longueur x diamètre 240 mm x 225 mm |
| 221143 |  | gants de protection, en maille de polyester coloris noir avec revêtement polyuréthane, dos de main en polyamide, respirant et lisse, taille 9 |
| 221242 |  | sac poubelle, capacité 60 l, 28 µm d'épaisseur, longueur x largeur 800 x 600 mm, noir |
| 221330 |  | lunettes de protection, niveau de protection EN 166, vitres en polycarbonate avec revêtement antirayures, incolore, équipement : protection latérale, ventilation directe |
| 222683 |  | papier d'essuyage, 90 lingettes, longueur x largeur 305 x 230 mm |