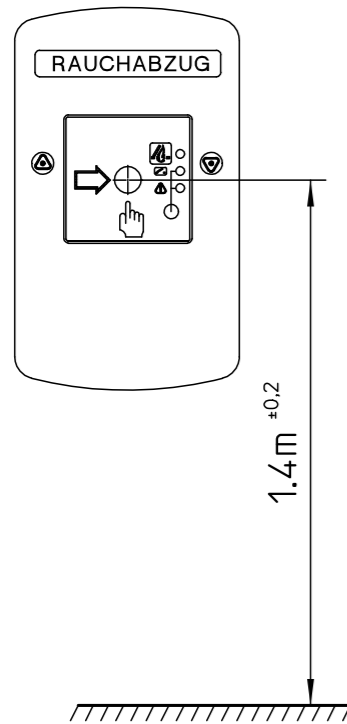


- Bei der THZ Comfort gilt zusätzlich
- integrierte Alarmtaste
 - integrierter Lüftungstaster AUF/ZU
 - Betriebsanzeigen



Montage: Abstand Drucktaste zum Fußboden
1,4m ±20cm
gut sichtbar im Treppenhaus oder Flur, nicht
verdeckt durch offene Türflügel.

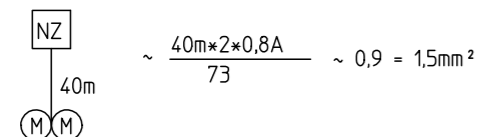
- ① 3 x...mm² ohne GN/YE bei Standardantrieben und IQ windowdrives
ohne Unterscheidung zwischen Lüftungs- und RWA-Betrieb
- 4 x...mm² ohne GN/YE bei IQ windowdrives mit Unterscheidung
zwischen Lüftungs- und RWA-Betrieb

Leitungsquerschnitt für 24V-Antrieb
muß in Abhängigkeit der Leitungslänge
berechnet werden.

Kabelquerschnitt (min. 1,5²)

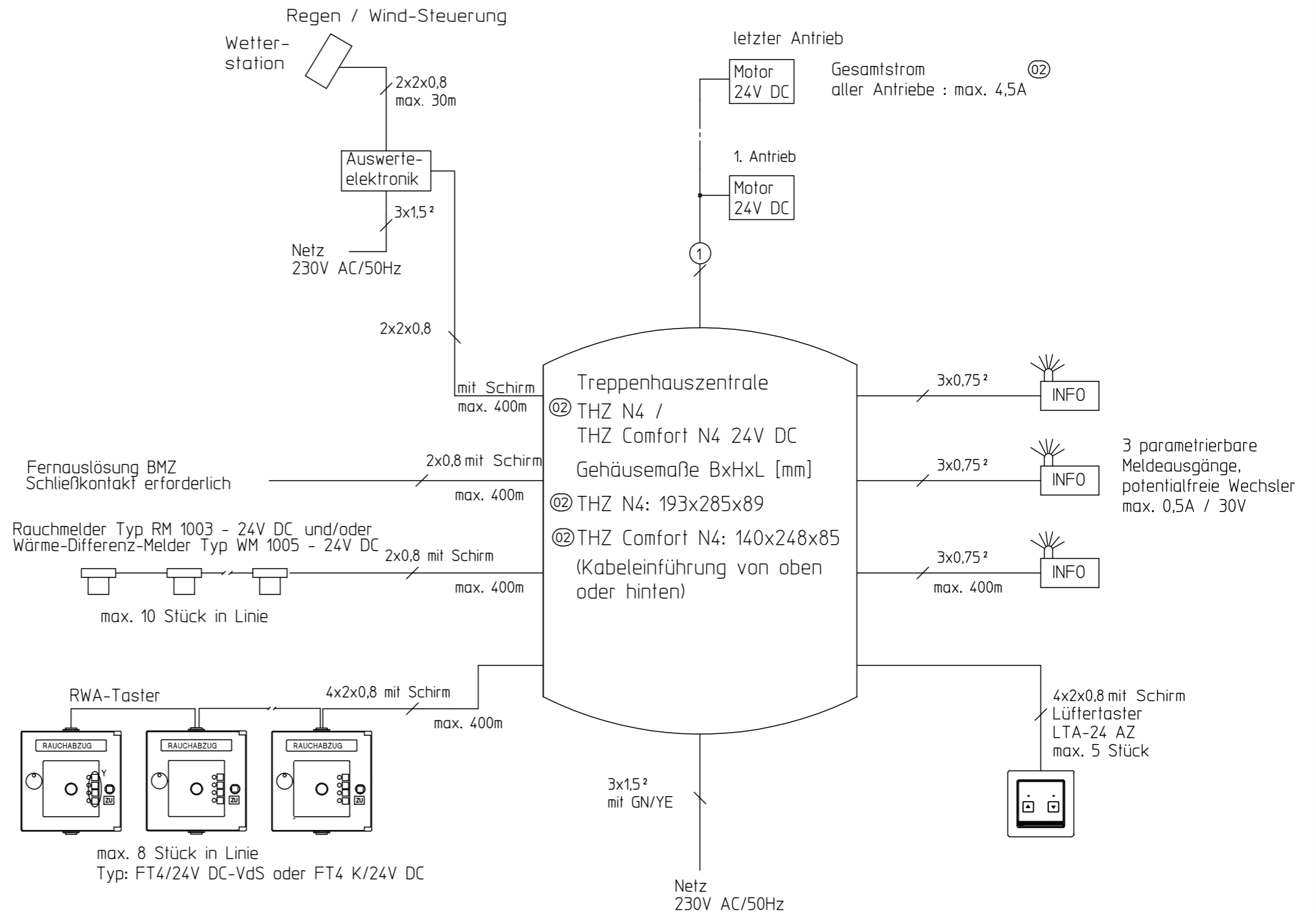
$$\text{Kabelquerschnitt} = \frac{\text{Kabellänge} \cdot \text{Gesamtstrom aller Antriebe}}{73}$$

Beispiel mit zwei Antrieben E250/24V



Bei Leitungsabzweigung (z.B. mehrere Leitungsstränge)
muß die Leitungsüberwachung durchgeschleift werden,
dann ist ein 4-adriges Kabel erforderlich
(siehe zugehörigen Anschlußplan)

Diese Zeichnung entspricht dem Entwicklungsstand des Zeichnungsdatums bzw. der letzten Änderungseintragung. Aus der Benützung der Zeichnung können keine Ansprüche, gleich welcher Art, einschließlich Schadenersatzansprüche, abgeleitet und gegen GEZE geltend gemacht werden. Die Zeichnung bleibt unser Eigentum und ist Dritten nur für die Vertragsdauer zur Benutzung überlassen. Sämtliche sich aus der Zeichnung ergebenden Ansprüche stehen ausschließlich GEZE zu. Ohne vorherige Zustimmung von GEZE darf diese Zeichnung weder vervielfältigt noch Dritten zugänglich gemacht werden.
This drawing shows the actual state of product development at the date of the drawing or the revision date. No claims or damages in any form can be made against GEZE as a result of the interpretation of this drawing. This drawing remains the property of GEZE and is made available to third parties only for the duration of contractual obligations. All rights connected with this drawing remain in possession of GEZE. This drawing may not be copied or handed over to third parties without the express consent of GEZE.



Wichtige Installationsvorschrift für den Verarbeiter

Leitungsverlegung und Anschluß nur durch zugelassene Elektrofirma.

Bei Kombination mit Fremdfabrikaten übernehmen wir keine Gewähr- und Serviceleistungen.

Bei Installation sind die einschlägigen Vorschriften, insbesondere VDE 0833/0815 zu beachten. Der verwendete Kabeltyp ist mit den örtlichen Abnahmebehörden festzulegen, evtl. Feuerschutzkabel (E30 bzw., E90) verwenden.

Das Gerät vor Bauschmutz und Strahlwasser schützen.

EMPB = Erstmusterprüfbericht /First sample test report

		GEZE GEZE GmbH P.O. Box 13 63 71226 Leonberg Germany		Benennung / designation Kabelplan Treppenhauszentrale	
		vertraulich / confidential		② THZ N4 / THZ Comfort N4	
		Datum / date	Name / name	Blatt / von sheet / of	Material-Nr. ID-no.
		09.12.19	e4714	1 / 1	
		gepr. / checked	u962	Maßstab scale	
		10.12.19		1:1	
02	09.12.19	e4714	2933	Sprache / language	Zeichnungs-Nr. / document-no.
01	20.02.14	u299	1168	D	
00	13.01.12	tbeh4	49355		37104-9-0977
		Ersetzt durch: subst. with:			
		Ersetzt durch: subst. with:			
EMPB	Dokversion docversion	Datum date	Name name	Mitteilungs-Nr. Doc. change no.	