


Baugruppenträger - *europacPRO* ServicePLUS

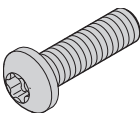


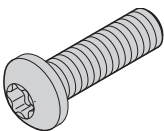
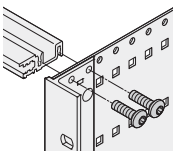
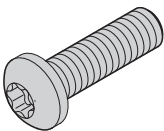
Senkkopfschraube

Bestellinformationen

Beschreibung	Anwendung	Material	Abmessung	Menge/ VPE	Bestell-Nr.
 Torx-Schraube <small>AZA46585</small>	Für Trägerleiste europacPRO, ratiopacPRO	St, verzinkt	M4 x 5	100	24560-139
	Für gemischten Kartenausbau, Befestigung der verkürzten Modulschiene an Strebe, mit Erdungsfunktion	St, verzinkt	M4 x 14	100	24560-145

Torx-Linsenkopfschraube

Bestellinformationen

Beschreibung	Anwendung	Material	Abmessung	Menge/ VPE	Bestell-Nr.
 Torx-Linsenkopfschraube <small>aza45940</small>	Für Z-Schienen und Steckerbefestigungen	St, vernickelt	M2,5 x 7	100	24560-147
	Für Lochschienen	St, vernickelt	M2,5 x 10	100	24560-148
	Für Backplane-Befestigung	St, vernickelt	M2,5 x 12	100	24560-161
		St, vernickelt	M2,5 x 14	100	24560-162
 Scheibe <small>aza45178</small>	Zur isolierten Backplanebefestigung	Kunststoff, PA	2,8 x 6,3 x 2	100	21101-964
 Schraube + Kunststoffscheibe (PA) <small>aza45940</small>	Für Backplane-Befestigung	St, vernickelt	M2,5 x 12	100	21100-777
 Torx-Linsenkopfschraube <small>aza45940</small>	Zum Anschrauben von Haltewinkel, Rückhaube, Eckprofil an Seitenwand, Verlängerungslasche und Verbindungslasche	St, verzinkt	M4 x 6	100	24560-135
	Zum Anschrauben von Abdeckblech oder Montageplatte, mit Erdungsfunktion	St, verzinkt	M4 x 6	100	24560-151
	Zum Anschrauben von Abdeckblech oder Montageplatte, mit Erdungsfunktion; Gewinde selbstformend	St, verzinkt	M4 x 6	100	21101-884
 Torx-Linsenkopfschraube <small>06707058</small>	Für Modulschiene an Seitenwand, falls Führungsschienen auf Steckplatz 1 angeschraubt wird	St, verzinkt	M4 x 10	100	24560-155
 Torx-Linsenkopfschraube <small>aza45940</small>	Für Modulschiene an Seitenwand, mit Erdungsfunktion	St, verzinkt	M4 x 14	10	24560-131
	Für Modulschiene an Seitenwand, mit Erdungsfunktion	St, verzinkt	M4 x 14	100	24560-130