
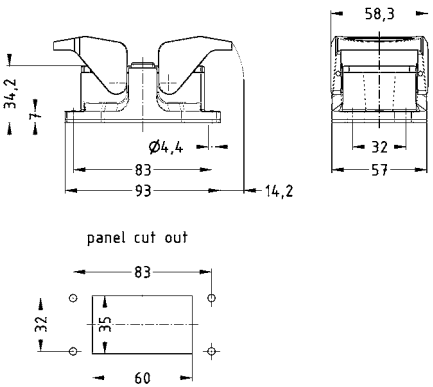

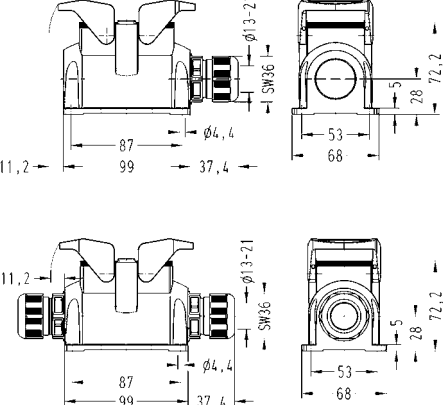

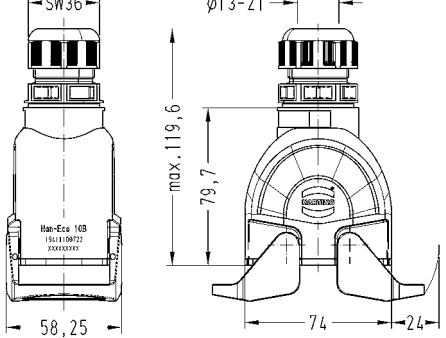


Han-Eco

| Bezeichnung | Kabeleingang | Bestell-Nummer | Maßzeichnung Maße in mm |
|---|----------------|----------------------------------|---|
| Han-Eco®, Anbaugehäuse  | | 19 41 010 0301 |  |
| Han-Eco®, Sockelgehäuse, seitlicher Kabeleingang | 1xM32 2xM32 | 19 41 010 0232 19 41 010 0272 | |
| Han-Eco®, Sockelgehäuse mit integrierter Kabelverschraubung, seitlicher Kabeleingang  | 1xM32 2xM32 | 19 41 110 0232 19 41 110 0272 |  |
| Han-Eco®, Kupplungsgehäuse, gerader Kabeleingang | 1xM32 | 19 41 010 0722 | |
| Han-Eco®, Kupplungsgehäuse mit integrierter Kabelverschraubung, gerader Kabeleingang  | 1xM32 | 19 41 110 0722 |  |
| | | | |