

Kappes Schlitzplattenschrank RasterPlan®

® RasterPlan

KAPPES

Höhe x Breite x Tiefe 1950 x 1000 x 600 mm, 2 Ebene(n) mit Stahlboden, 3 Schublade(n), verschließbar mit Zylinderschloss, Unterbau Sockel, Korpus mit schlag- und kratzfester Pulverbeschichtung in RAL7035 Lichtgrau, Front mit schlag- und kratzfester Pulverbeschichtung in RAL5010 Enzianblau



Artikelnummer: 522512



Kappes Schubladenschrank RasterPlan® mit Schlitzplattentüren

Schlitzplattenschrank

- Höhe x Breite x Tiefe 1950 x 1000 x 600 mm
- Konstruktion aus Stahl
- Doppel-Flügeltür mit Schlitzprägung
- doppelwandige Türen
- 2 Ebene(n) mit Stahlboden
- Traglast je Ebene 80 kg
- Im Raster von 25 mm verstellbar
- 3 Schublade(n)
- Schubladen Höhe 3x100 mm
- Traglast je Schublade 110 kg
- Schubladen mit kugelgelagerten Teleskopschienen, Auszug 100 %
- Im Raster von 25 mm verstellbar
- Schubladen mit Beschriftungsleiste und Klarsichtabdeckung







- mit Drehgriff
- verschließbar mit Zylinderschloss
- 3-riegeliger-Schließmechanismus
- Unterbau Sockel
- Korpus mit schlag- und kratzfester Pulverbeschichtung in RAL7035 Lichtgrau
- Front mit schlag- und kratzfester Pulverbeschichtung in RAL5010 Enzianblau
- Ebenen mit korrosionsschützender Zinkbeschichtung

Technische Details

Möbeltyp	Schrank	Oberfläche Front	pulverbeschichtet
Schranktyp	Systemschrank	Schließsystem	Zylinderschloss
Türtyp	Doppel-Flügeltür mit Schlitzprägung	Schließfunktion	3-riegeliger-Schließmechanismus
Höhe	1950 mm	Unterbau	Sockel
Breite	1000 mm	Material	Stahl
Tiefe	600 mm	Höhenverstellraster Ebene	25 mm
Schrank Ausstattung	Böden, Schubladen	Höhenverstellraster Schublade	25 mm
Böden- / Ebenentyp	Stahlboden	Oberfläche Boden	verzinkt
Böden / Ebenen Anzahl	2 Stück	abschließbar	ja
Traglast Fachboden	80 kg	Werkbankplatte	nein
Schubladen Anzahl	3 Stück	Mitteltrennwand	nein
Schubladen Anzahl x Höhe	3x100 mm	Auszugsführung Schublade	kugelgelagerte Teleskopschienen
Fronthöhe 100 mm	3 Stück	Auszug Schublade	100 %
Schubladentraglast	110 kg	Griff	Drehgriff
Farbe Korpus	lichtgrau // RAL7035	fahrbar	nein
Farbe Front	enzianblau // RAL5010	Gewicht	127 kg
Oberfläche Korpus	pulverbeschichtet		

Dazu passt auch ...

147357		Milde Reinigungspaste, Tube mit 250 ml Inhalt
194847		Arbeitsplatz-Bodenbelag, Meterware, Höhe x Breite 9 x 900 mm, max. Länge 18300 mm, Aus PVC mit längsgerillter Oberfläche in grau
520197		Werkzeugkasten, Höhe x Breite x Tiefe 200 x 530 x 200 mm, 6 Fächer, Aus Stahl in hammerschlagblau
974176		Sichtlagerkasten, Höhe x Breite x Tiefe 125 x 145 x 230 / 200 mm, Aus Polypropylen in rot