

bott

Kastenwerkbank

cubio

Höhe x Breite x Tiefe 840 x 1500 x 750 mm, Tischplatte aus Rotbuche, geölt, Traglast 1200 kg, Gestellausführung 4 Füße, Ausstattung: 3 Schubladen, 1 Schrank, Gestell mit schlag- und kratzfester Pulverbeschichtung in RAL7035 Lichtgrau, Front mit schlag- und kratzfester Pulverbeschichtung in RAL7035 Lichtgrau



Artikelnummer: 126186

bott Kastenwerkbank cubio

ESD-Ausführung











Kastenwerkbank

- Höhe x Breite x Tiefe 840 x 1500 x 750 mm
- Tischplatte aus Rotbuche, geölt
- Plattenstärke 40 mm
- Traglast 1200 kg
- Gestellausführung 4 Füße
- Ausstattung: 3 Schubladen, 1 Schrank
- links 1 Schrank
- rechts 3 Schubladen
- Türinnenseite mit Perfo-Lochung
- Traglast je Schublade 75 kg
- Schubladen auf kugelgelagerten Laufschiene, Auszug 100 %
- mit Normallastauszug
- Mit Griffleiste
- Schubladen und Schrank getrennt verschließbar
- Konstruktion aus Stahl
- Gestell mit schlag- und kratzfester Pulverbeschichtung in RAL7035 Lichtgrau
- Front mit schlag- und kratzfester Pulverbeschichtung in RAL7035

Technische Details

Möbeltyp	Tisch	Schubladentraglast	75 kg
Tischtyp	Werkbank	Auszug Schublade	100 %
Gestellausführung	4 Füße	Auszugsführung Schublade	auf kugelgelagerten Laufschielen
Gestellform	4-Fußgestell	Griff	Griffleiste
Höhe	840 mm	Material Platte	Rotbuche
Breite	1500 mm	Oberfläche Platte	geölt
Tiefe	750 mm	Farbe Platte	Rotbuche
Auszugsart	Normallastauszug	Material Gestell	Stahl
Stärke Platte	40 mm	Oberfläche Gestell	pulverbeschichtet
Traglast	1200 kg	Farbe Gestell	lichtgrau // RAL7035
höhenverstellbar	ja	Oberfläche Front	pulverbeschichtet
Werkbank Ausstattung	3 Schubladen, 1 Schrank	Farbe Front	lichtgrau // RAL7035
Unterbauten links	1 Schrank	Schließfunktion	Schubladen und Schrank getrennt verschließbar
Unterbauten rechts	3 Schubladen	Ablageböden	1 Stück
Schubladen Anzahl	3 Stück	Türen Anzahl	1 Stück
Fronthöhe 150 mm	2 Stück	fahrbar	nein
Fronthöhe 200 mm	1 Stück	Gewicht	114 kg

Zubehör

126164		Rückwandleiste für Werkbank, Höhe x Breite x Tiefe 662 x 1500 x 24 mm, in lichtgrau
126167		Querstreben für Werkbank, Breite 1500 mm, 3-teilig, in RAL7035 Lichtgrau
126221		Drehteller, Höhe x Durchmesser 20 x 380 mm
126222		Drehteller, Höhe x Durchmesser 20 x 500 mm
126223		Drehteller, Höhe x Durchmesser 20 x 380 mm, mit Arretierungsfunktion
126225		Drehteller, Höhe x Durchmesser 20 x 500 mm, mit Arretierungsfunktion
126226		Abschluss für Arbeitsplatte, Für Werkbank, Anbau hinten, Höhe x Breite x Tiefe 85 x 1500 x 15 mm, Aus Buche-Multiplex
126228		Abschluss für Arbeitsplatte, Für Werkbank, Anbau seitlich, Höhe x Breite x Tiefe 85 x 15 x 750 mm, Aus Buche-Multiplex
126229		Drehteller, Höhe x Breite x Tiefe 16,5 x 175 x 175 mm, für Backenbreite 100 mm, einfache Verstellung durch Kipp-Klemmhebel
126230		Drehteller, Höhe x Breite x Tiefe 22 x 215 x 215 mm, für Backenbreite 125 mm, einfache Verstellung durch Kipp-Klemmhebel

126231		Drehteller, Höhe x Breite x Tiefe 24 x 225 x 225 mm, für Backenbreite 135 mm, einfache Verstellung durch Kipp-Klemmhebel
126232		Drehteller, Höhe x Breite x Tiefe 25 x 260 x 260 mm, für Backenbreite 150 mm, einfache Verstellung durch Kipp-Klemmhebel
126233		Drehteller, Höhe x Breite x Tiefe 25 x 284 x 284 mm, für Backenbreite 175 mm, einfache Verstellung durch Kipp-Klemmhebel
126234		Höhenverstellgerät, Höhe 240 mm, für Backenbreite 100 mm, mit Gasdruckfeder
126236		Höhenverstellgerät, Höhe 240 mm, für Backenbreite 125 - 135 mm, mit Gasdruckfeder
126237		Höhenverstellgerät, Höhe 240 mm, für Backenbreite 150 mm, mit Gasdruckfeder
126238		Klapplift, für Backenbreite 125 mm