

Rollcart ESD-Schiebebügelwagen

Traglast 500 kg, Ladefläche Länge x Breite 1000 x 700 mm, Plattform aus Holz, Gestell in RAL5010 Enzianblau, 2 Lenk- und 2 Bockrollen, Lenkrollen mit Feststellern, Räder mit TPE-Bereifung



Artikelnummer: 158354

Rollcart ESD-Schiebebügelwagen

Traglast 500 kg

ESD-Schiebebügelwagen







- Traglast 500 kg
- Ladefläche Länge x Breite 1000 x 700 mm
- Ladehöhe 285 mm
- Höhe x Länge x Breite 990 x 1120 x 700 mm
- Konstruktion aus Stahl
- Plattform aus Holz
- Plattform elektrisch leitfähig
- Gestell in RAL5010 Enzianblau
- 2 Lenk- und 2 Bockrollen, Lenkrollen mit Feststellern
- Räder mit TPE-Bereifung

Technische Details

Transportgerät	Transportwagen	Schiebebügel	1 Stück
Wagentyp	Plattformwagen	klappbar	nein
Plattformwagentyp	Schiebebügelwagen	Sicherungsrand	nein
Traglast	500 kg	Rollen Anzahl / Art	2 Lenk- und 2 Bockrollen
elektrisch leitend	ja	Bereifung	TPE
Ladehöhe	285 mm	Radlager	Rillenkugellager
Ladeflächenlänge	1000 mm	Rad Ausstattung	Lenkrollen mit Feststellern
Ladeflächenbreite	700 mm	Rad-Ø	200 mm

Material Plattform	Holz	Höhe	990 mm
Plattform Ausführung	elektrisch leitfähig	Länge	1120 mm
Aufbauten	keine	Breite	700 mm
nestbar	nein	Farbe	enzianblau // RAL5010
Material	Stahl	Gewicht	29 kg

Zubehör

157958		Zentralbremse für Transportwagen, aus Gummi, für Raddurchmesser 200 mm
158397		Abweiserrollen für Transportwagen, aus Kunststoff, Aufpreis! Artikel nur zusammen mit Hauptprodukt bestellbar/lieferbar
158398		Drahtkorb für Transportwagen, mit korrosionsschützender Zinkbeschichtung, Höhe x Breite x Tiefe 225 x 520 x 195 mm
158404		Schutzleiste für Plattformwagen, aus Kunststoff
158420		Schreibtafel, aus Holz, Hochformat für DIN A4
158421		Schreibtafel, aus Holz, Querformat für DIN A4
158425		Ladefläche für Transportwagen, aus Zinkblech, Aufpreis! Artikel nur zusammen mit Hauptprodukt bestellbar/lieferbar