




EINLEGESCHILD FUER DRUCKTASTER UND LEUCHTDRUCKTASTER, FLACH, MILCHIG MIT SCHWARZER SCHRIFT, MIT GRAFISCHEM SYMBOL: BREMSE LOESEN

Allgemeine technische Daten:		
Produkttyp-Bezeichnung		Einlegeschild
Form des Bezeichnungsschildes für Befehlsgeräte		rund
Farbe des Bezeichnungsschildes		klar
Außendurchmesser	mm	18
Aufdruck		ohne Text
aufgedruckte ISO-Symbole		BREMSE LOESEN

Approbationen/ Zertifikate:				
allgemeine Produktzulassung	Konformitätserklärung	Prüfbescheinigungen	sonstiges	
 UL		 EG-Konf.	spezielle Prüfbescheinigungen n	Umweltbestätigung sonstig

sonstiges
Bestätigungen

Weitere Informationen	
Information- and Downloadcenter (Kataloge, Broschüren,...) http://www.siemens.de/industrial-controls/catalogs	
Industry Mall (Online-Bestellsystem) http://www.siemens.com/industrymall	
CAX-Online-Generator http://support.automation.siemens.com/WW/CAXorder/default.aspx?lang=de&mlfb=3SB29014QE	
Service&Support (Handbücher, Betriebsanleitungen, Zertifikate, Kennlinien, FAQs,...) https://support.industry.siemens.com/cs/ww/de/ps/3SB29014QE	
Bilddatenbank (Produktfotos, 2D-Maßzeichnungen, 3D-Modelle, Geräteschaltpläne, EPLAN Makros, ...) http://www.automation.siemens.com/bilddb/cax_de.aspx?mlfb=3SB29014QE&lang=de	
letzte Änderung:	16.03.2015