

élément de rehausse pour établi

hauteur x largeur x profondeur 1130 x 1250 x 350 mm, force 100 kg, en acier avec finition époxy résistante aux chocs et aux rayures en RAL7035 gris clair, équipement : 1 kit de fixation avec 2 montants modulaires, 1 plaque perforée, 1 tablette supérieure, 1 rail de maintien pour bacs à bec, 1 support pour écran plat, 1 chariot pour cartonnages



Numéro d'article: 230982



élément de rehausse pour établi






- hauteur x largeur x profondeur 1130 x 1250 x 350 mm
- force 100 kg
- en acier avec finition époxy résistante aux chocs et aux rayures en RAL7035 gris clair
- équipement : 1 kit de fixation avec 2 montants modulaires, 1 plaque perforée, 1 tablette supérieure, 1 rail de maintien pour bacs à bec, 1 support pour écran plat, 1 chariot pour cartonnages
- panneau hauteur x largeur 450 x 1165 mm
- écartement des trous 38 mm, dimensions des trous 10x10 mm
- corbeille à courrier largeur x profondeur 1250 x 300 mm
- bloc tiroirs largeur x profondeur 1165 x 600 mm
- rail longueur 1165 mm

- 5 années de garantie
- Produit livré démonté/partiellement monté
- instruction de montage : kit de fixation sous le plan de travail, les montants modulaires sont vissés à l'aide de coulisseaux (pas de vissage sur le plan de travail)

Détails techniques

| | | | |
|--------------------|--|----------------------------------|--|
| type de meuble | table | écartement des trous | 38 mm |
| type de table | accessoires | taille de trou | 10x10 mm |
| pour type de table | établi | surface de plaque | a. revêt. mélaminé |
| hauteur | 1130 mm | largeur de la corbeille à courri | 1250 mm |
| largeur | 1250 mm | profondeur des tablettes | 300 mm |
| profondeur | 350 mm | largeur du bloc tiroirs | 1165 mm |
| charge | 100 kg | profondeur du bloc tiroirs | 600 mm |
| matériau | acier | longueur du rail | 1165 mm |
| surface | finition peinture époxy | instruction de montage | kit de fixation sous le plan de travail, les montants modulaires sont vissés à l'aide de coulisseaux (pas de vissage sur le plan |
| couleur | gris clair // RAL7035 | livraison | démonté/partiellement monté |
| équipement montage | 1 kit de fixation avec 2 montants modulaires, 1 plaque perforée, 1 tablette supérieure, 1 rail de maintien pour bacs à bec, 1 su | garantie | 5 années |
| Hauteur du panneau | 450 mm | Poids | 15 kg |
| largeur de plaque | 1165 mm | | |

Cela s'adapte aussi ...

| | | |
|--------|---|--|
| 149865 |  | bac à bec, hauteur x largeur x profondeur 60 x 100 x 100 mm, en polypropylène en rouge |
| 184411 |  | tapis antifatigue, marchandise au mètre, hauteur x largeur 12 x 600 mm, longueur max. 18300 mm, En PVC avec surface martelée coloris noir, résistant résist. à l'usure |
| 195726 |  | étau parallèle, largeur du mors 140 mm, Ouverture de serrage 180 mm, avec mors de serrage de tube forgé, en acier, coloris bleu |
| 225020 |  | bloc à tiroirs, hauteur x largeur x profondeur 525 x 300 x 135 mm, 10 tiroir(s), tiroirs en blanc translucide |
| 508821 |  | siège assis-debout, assise en mousse PU en noir, assise hauteur 600 - 850 mm, structure en acier avec finition époxy résistante aux chocs et aux rayures noir |

