

C+P

Werkstattsschrank

ERGO

Höhe x Breite x Tiefe 1950 x 930 x 500 mm, 6 Ebene(n) mit Stahlboden, 6 Schublade(n), mit Mitteltrennwand, verschließbar mit Griffschloss Ergo-Lock, Unterbau Sockel, Korpus mit Einbrennlackierung in RAL7035 Lichtgrau, Front mit Einbrennlackierung in RAL7035 Lichtgrau

Artikelnummer: 945826

ERGO



5 YEARS WARRANTY



C+P Systemschrank ERGO

Werkstattsschrank




- Höhe x Breite x Tiefe 1950 x 930 x 500 mm
- Konstruktion aus Stahlblech, verschweißt
- Doppel-Flügeltür
- Türöffnungswinkel 110 °
- Türen mit hoher Stabilität durch innen liegendes Kastenprofil
- 6 Ebene(n) mit Stahlboden
- Traglast je Ebene 70 kg
- Im Raster von 15 mm verstellbar
- 6 Schublade(n)
- Schubladen Höhe 2x170 mm/4x82 mm
- Traglast je Schublade 25 kg
- Schubladen auf Gleitführung, Auszug 80 %
- mit Auszugssperre


- Ausstattung: 2x170, 4x82
- mit Mitteltrennwand
- links 3 Böden und 4 Schubladen
- rechts 3 Böden und 2 Schubladen
- mit Muldengriff
- verschließbar mit Griffschloss Ergo-Lock
- 3-riegeliger-Schließmechanismus
- Unterbau Sockel
- Korpus mit Einbrennlackierung in RAL7035 Lichtgrau
- Front mit Einbrennlackierung in RAL7035 Lichtgrau
- Ebenen mit korrosionsschützender Zinkbeschichtung
- 5 Jahre Garantie

Technische Details




Möbeltyp	Schrank	Oberfläche Korpus	einbrennlackiert
Schranktyp	Werkstattsschrank	Oberfläche Front	einbrennlackiert
Türtyp	Doppel-Flügeltür	Unterbau	Sockel
Höhe	1950 mm	Material	Stahlblech
Breite	930 mm	Material Verarbeitung	verschweißt
Tiefe	500 mm	Höhenverstellraster Ebene	15 mm
Schrank Ausstattung	Böden, Schubladen	Oberfläche Boden	verzinkt
Schrank links Ausstattung	3 Böden und 4 Schubladen	abschließbar	ja
Schrank rechts Ausstattung	3 Böden und 2 Schubladen	Schließfunktion	3-riegeliger-Schließmechanismus
Böden / Ebenen Anzahl	6 Stück	Wertfach	nein
Böden- / Ebenentyp	Stahlboden	Mitteltrennwand	ja
Traglast Fachboden	70 kg	Auszugsführung Schublade	auf Gleitführung
Schubladen Anzahl	6 Stück	Auszug Schublade	80 %
Schubladen Anzahl x Höhe	2x170 mm/4x82 mm	Auszugssperre	ja
Schubladentraglast	25 kg	Türöffnungswinkel	110 °
Fronthöhe 82 mm	4 Stück	Griff	Muldengriff
Fronthöhe 170 mm	2 Stück	fahrbar	nein
Schließsystem	Zylinderschloss	Garantie	5 Jahre
Farbe Korpus	lichtgrau // RAL7035	Ausstattung detailliert	2x170, 4x82
Farbe Front	lichtgrau // RAL7035	Gewicht	100,16 kg

Zubehör

230287		PIN-Code-Schloss, Bedienung über PIN-Code, 4 - 8-stelliger Code, optische Funktionsrückmeldung (rot/grün), Spannungsversorgung über Batterie 2 x AA alkaline, Aufpreis! Artikel nur zusammen mit Hauptprodukt bestellbar/lieferbar
403815		Trennbleche, passend für Fronthöhe 70 mm, Höhe 68 mm, Aus Stahl mit korrosionsschützender Zinkbeschichtung
403816		Einsatzkasten-Set, bestehend aus 32 Kästen, Höhe 54 mm, Höhe 54 mm, Aus Kunststoff in rot/weiß

966735		Stahlboden für Werkstattschrank, Breite x Tiefe 459 x 449 mm, für Schranktiefe 500 mm, Traglast 70 kg, Aus Stahl mit korrosionsschützender Zinkbeschichtung
--------	-----------------------------------------------------------------------------------	-------------------------------------------------------------------------------------------------------------------------------------------------------------

Dazu passt auch ...

146393		Magnetrahmen, DIN A4 im Hoch-/Querformat, Rahmen in orange, Rückseite magnetisch
520197		Werkzeugkasten, Höhe x Breite x Tiefe 200 x 530 x 200 mm, 6 Fächer, Aus Stahl in hammerschlagblau
664077		Schiebebügelwagen, Traglast 200 kg, Ladefläche Länge x Breite 890 x 450 mm, Plattform aus Holz, Gestell in RAL5010 Enzianblau, 2 Lenk- und 2 Bockrollen, Lenkrollen mit EasySTOP, Räder mit TPE-Bereifung