

C+P

Schließfachschrank

Classic Plus

Höhe x Breite x Tiefe 1950 x 1200 x 500 mm, Mit 9 Fächern, Aufteilung 3x3, Verschließbar mit Zylinderschloss, Unterbau Kunststoff-Füße, Korpus mit Einbrennlackierung in RAL7016 Anthrazitgrau, Front mit Einbrennlackierung in RAL7035 Lichtgrau

Artikelnummer: 258133

Classic+



Schließfachschrank








- Höhe x Breite x Tiefe 1950 x 1200 x 500 mm
- Mit 9 Fächern, Aufteilung 3x3
- Türanschlag rechts
- Türöffnungswinkel 110 °
- Flügeltür
- einschlagende Türen mit innenliegenden Drehbolzen
- Jede Tür ist serienmäßig mit einer Anschlagdämpfung ausgestattet
- Hohe Stabilität und Verwindungssteifigkeit durch Materialerhöhung an den entscheidenden Stellen und der raffinierten BIONIC Steel Frame-Struktur aus Faltungen, Streben und Zwischenräumen

- Verschließbar mit Zylinderschloss
- Unterbau Kunststoff-Füße
- Konstruktion aus Stahl, stabil verschweißt
- Korpus mit Einbrennlackierung in RAL7016 Anthrazitgrau
- Front mit Einbrennlackierung in RAL7035 Lichtgrau
- Die Anlieferung erfolgt fertig montiert
- Aufbruchgeschützt gemäß Stufe B nach DIN 4547-2
- 10 Jahre Garantie

Technische Details

Höhe Unterbau	100 mm	Farbe Korpus	anthrazitgrau // RAL7016
Möbeltyp	Schrank	Farbe Front	lichtgrau // RAL7035
Schrankschranktyp	Schließfachschrank	Oberfläche Korpus	einbrennlackiert
Höhe	1950 mm	Oberfläche Front	einbrennlackiert
Breite	1200 mm	Türtyp	Flügeltür
Tiefe	500 mm	Türanschlag	rechts
Schrank Ausstattung	Fächer	Türöffnungswinkel	110 °
Fächer Anzahl	9 Stück	Aufstellung/Montage	Wand
Aufteilung Fächer	3x3	Anlieferung	fertig montiert
Unterbau	Füße	Garantie	10 Jahre
Farbe Unterbau	schwarzgrau // RAL7021	Tür Ausführung	einschlagend, innenliegende Drehbolzen
abschließbar	ja	Stabilität / Aussteifung / Verst	Faltung, Streben
Schließsystem	Zylinderschloss	Türdämpfung	ja
Material	Stahl	Norm	Stufe B nach DIN 4547-2 Aufbruchgeschützt
Material Verarbeitung	verschweißt	Gewicht	63 kg

Zubehör

271468		Schrägdach-Aufsatz für Garderoben- oder Schließfachschrank, Für Schrankbreite 1200 mm, Höhe 220 mm, aus Stahl mit Einbrennlackierung in RAL7016 Anthrazitgrau
271475		Schrägdach-Aufsatz für Garderoben- oder Schließfachschrank, Für Schrankbreite 1200 mm, Höhe 220 mm, aus Stahl mit Einbrennlackierung in RAL7016 Anthrazitgrau
272050		Türöffnungsbegrenzer 90°, Für Garderoben- oder Schließfachschrank, Aus Stahl
272051		Spiegel, Für Garderoben- oder Schließfachschrank, Rückseite selbstklebend, Höhe x Breite 110 x 90 mm, Aus Glas
272054		Etikettenrahmen, Für Garderoben- oder Schließfachschrank, Rückseite selbstklebend, Aus Kunststoff
272058		Nivellierfüße für Spinde mit Füßen oder Sockel
272063		Safe-O-Mat, Für Garderoben- oder Schließfachschrank, für 1- oder 2-Euro-Münzen

272064		Tür-Kratz-Schutz, Für Zylinderschloss, Aus Kunststoff
272065		Nummernschild, Für Garderoben- oder Schließfachschrank, Rückseite selbstklebend, Höhe x Breite 30 x 50 mm, Aus Edelstahl
272067		Nummernschild, Für Zylinderschloss, Rückseite selbstklebend, Höhe x Breite 79 x 45 mm, Aus Kunststoff
273067		Sicherheits-Drehriegelschloss für Vorhängeschloss, Für Schließfachschrank, aufbruchsicher durch Freilauf - dreht im verschlossenen Zustand durch und rastet erst nach Entfernung des Vorhängeschlosses ein, ohne Aufpreis! Bitte gemäß Anzahl Türen bestellen. Nur in Verbindung mit dem Hauptartikel bestellbar.