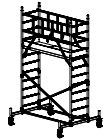
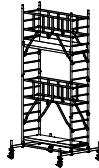




Arbeitshöhe: 2,90 m  
Standhöhe: 0,90 m  
Gerüsthöhe: 2,35 m



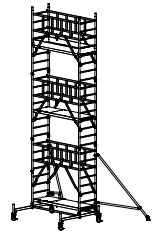
Arbeitshöhe: 4,30 m  
Standhöhe: 2,30 m  
Gerüsthöhe: 3,45 m



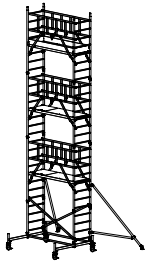
Arbeitshöhe: 5,30 m  
Standhöhe: 3,30 m  
Gerüsthöhe: 4,45 m



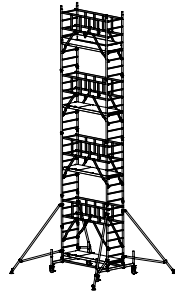
Arbeitshöhe: 6,30 m  
Standhöhe: 4,30 m  
Gerüsthöhe: 5,45 m



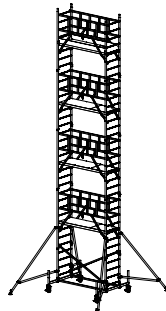
Arbeitshöhe: 7,30 m  
Standhöhe: 5,30 m  
Gerüsthöhe: 6,45 m



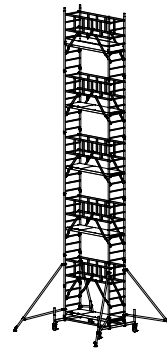
Arbeitshöhe: 8,30 m  
Standhöhe: 6,30 m  
Gerüsthöhe: 7,45 m



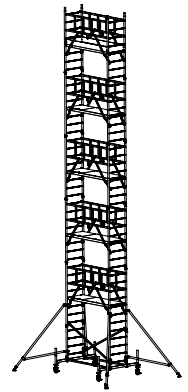
Arbeitshöhe: 9,30 m  
Standhöhe: 7,30 m  
Gerüsthöhe: 8,45 m



Arbeitshöhe: 10,30 m  
Standhöhe: 8,30 m  
Gerüsthöhe: 9,45 m



Arbeitshöhe: 11,30 m  
Standhöhe: 9,30 m  
Gerüsthöhe: 10,45 m



Arbeitshöhe: 12,30 m  
Standhöhe: 10,30 m  
Gerüsthöhe: 11,45 m

Arbeitshöhe m		2,90	4,30	5,30	6,30	7,30	8,30	9,30	10,30	11,30	12,30
Standhöhe m		0,90	2,30	3,30	4,30	5,30	6,30	7,30	8,30	9,30	10,30
Gerüsthöhe m		2,35	3,45	4,45	5,45	6,45	7,45	8,45	9,45	10,45	11,45
Bezeichnung	Art.-No.	Stück	Stück	Stück	Stück	Stück	Stück	Stück	Stück	Stück	Stück
Vertikalrahmen 2,00 m	915016	2	2	3	4	5	6	7	8	9	10
Vertikalrahmen 1,00 m	915023	0	2	2	2	2	2	2	2	2	2
Belagbühne mit Luke 2,00 x 0,60 m	911001	1	1	2	2	3	3	4	4	5	5
Diagonalstrebe	912879	1	2	0	2	0	2	0	2	0	2
Geländerstrebe	912855	1	0	0	0	0	0	0	0	0	0
Basisstrebe 2,00 m	912848	0	2	2	2	2	2	2	2	2	2
Fahrtraverse	914071	0	2	2	2	2	2	2	2	2	2
Ausleger	914095	0	0	0	0	2	2	4	4	4	4
Querbord 0,70 m	913555	0	2	2	2	2	2	2	2	2	2
Längsbord 2,00 m	913517	0	2	2	2	2	2	2	2	2	2
Fahrrollensatz höhenverstellbar Ø 150 mm	914323	1	1	1	1	1	1	1	1	1	1
Fußplatte	914026	4	4	4	4	4	4	4	4	4	4
Fallstecker	704405	4	8	10	12	14	16	18	20	22	24
GuardMatic-System®	910073	0	2	4	4	6	6	8	8	10	10

Zubehör				
Stabilisierungs-Set 1,2 m	Stabilisierungs-Set 1,5 m	Ballastgewicht, 10 kg	Fahrrolle höhenverstellbar Ø 150 mm	Sicherungsset Belagbühne M5 x 95 mm
Art.-No. 910059	Art.-No. 910066	Art.-No. 704306	Art.-No. 914118	Art.-No. 718853