

Planungshilfen und Ausstattungsvarianten

Technik für Möbel


Hettich

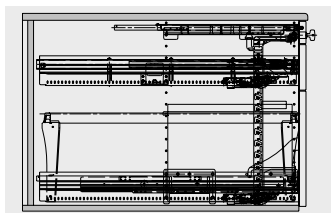
Büromöbelsysteme

- ▶ Beschlagsysteme zur Organisation am Schreibtisch / mit Schrankwänden
- ▶ Planungshilfen und Ausstattungsvarianten



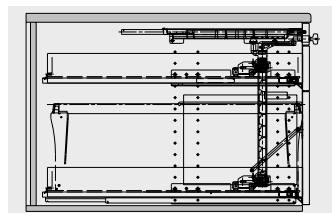
Mit den Hettich Planungshilfen wird Ihnen die Herstellung von Möbeln erleichtert. Über 400 Artikelstücklisten von Büromöbeln mit 1:1 Zeichnungen und Verarbeitungsinformationen helfen Ihnen bei der professionellen Möbelfertigung.

Unsere Planungshilfen finden Sie auf folgendem Link: www.hettich.com/de_DE/service/vermarktungs_und_planungsunterstuetzung.html



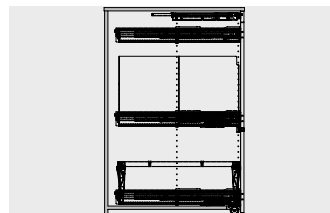
Systema Top 2000

- ▶ Schreibtischcontainer
- ▶ Caddys
- ▶ Minicontainer
- ▶ Beistellcontainer
- ▶ Schreibtischcontainer mit Ordnerablage



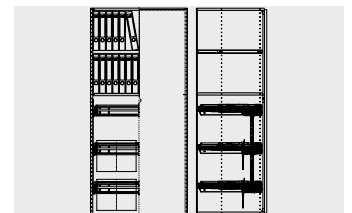
Schließsystem für doppelwandiges Schubkastensystem InnoTech

- Weitere Systeme für Holzschubkästen mit Zentralverriegelung
- ▶ Quadro Mini Duplex
 - ▶ Kugelauszug KA 5632



Systema Top 2000

- ▶ Big Org@Tower
- ▶ Big Org@Tower Double
- ▶ Big Org@Tower Wood

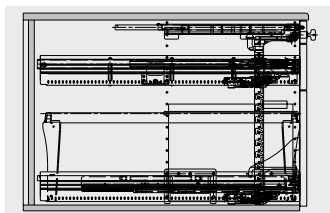


Systema Top 2000

- ▶ Schrankwand mit Hängerahmen, Breitwandschub und SysTech Zarge
- ▶ Schiebetür

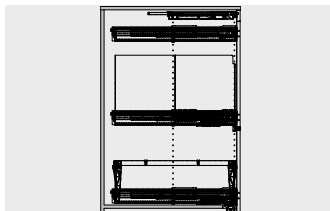
Beschlagsysteme zur Organisation am Schreibtisch

- ▶ Planungshilfen und Ausstattungsvarianten Systema Top 2000
- ▶ Übersicht



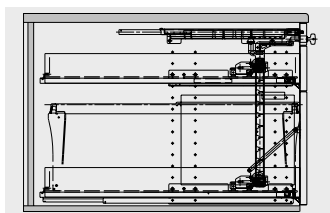
Systema Top 2000

- ▶ Schreibtischcontainer 4 – 27
- ▶ Schreibtischcontainer mit Ordnerablage 28
- ▶ Caddys 29 – 30
- ▶ Minicontainer 31
- ▶ Beistellcontainer 32 – 33



Systema Top 2000

- ▶ Big Org@Tower 34 – 36
- ▶ Big Org@Tower Double 37
- ▶ Big Org@Tower Wood 38 – 41

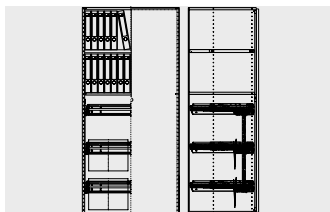


Schließsystem für doppelwandiges Schubkastensystem InnoTech

42 – 43

Weitere Systeme für Holzschubkästen mit Zentralverriegelung

- ▶ Quadro Mini Duplex 44 – 48
- ▶ Kugelauszug KA 5632 49 – 53



Systema Top 2000

- ▶ Schrankwand 54 – 77
- ▶ Schiebetür 78 – 79

Hinweise

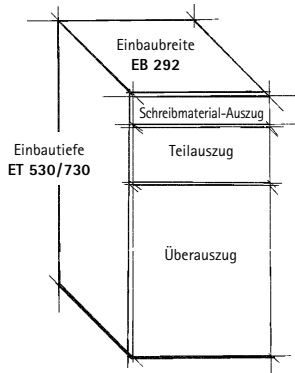
Die dargestellten Korpen sind Konstruktionen, die die maßlichen Zusammenhänge darstellen.

Die Einhaltung relevanter Normen wie, z. B. DIN EN 14073/074 unterliegt den Produzenten der Möbel.

Weitere technische Informationen siehe Katalog Technik und Anwendung, Seite 1973.

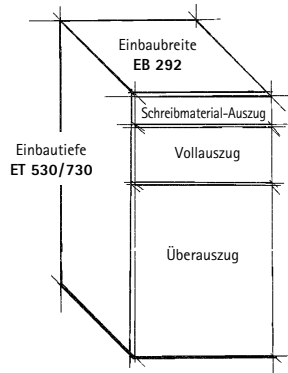
Ausstattungsvarianten Schreibtischcontainer

- ▶ Einbaubreite 292 mm
- ▶ Einbautiefe 530 oder 730 mm



Höheneinteilung

- Schreibmaterial-Auszug 1 HE
- Auszugsführung Quadro 12**
- Stahlschubkasten 2 HE
- Auszugsführung KA 270**
- Stahlschubkasten mit Hängerahmen 5 HE
- Auszugsführung Quadro Duplex 45, Überauszug**
- Verriegelungsstange = 7 HE + 1



Höheneinteilung

- Schreibmaterial-Auszug 1 HE
- Auszugsführung Quadro 12**
- Stahlschubkasten 2 HE
- Auszugsführung Quadro Duplex 25, Vollauszug**
- Stahlschubkasten mit Hängerahmen 5 HE
- Auszugsführung Quadro Duplex 45, Überauszug**
- Verriegelungsstange = 7 HE + 1

| Bestell-Nr. | | Stückliste EB 292 / ET 530 | |
|--------------------|-----------------------|----------------------------|--|
| Variante 9 Schwarz | Variante 10 Alu Optik | Menge | Bezeichnung |
| 9 082 130 | 9 082 132 | 1 St. | Schreibmaterial-Auszug |
| 0 074 862 | 0 074 862 | 1 GN | Quadro 12 oder |
| 9 078 565 | 9 078 565 | 1 GN | Quadro 12 Silent System |
| 1 047 773 | 1 047 773 | 1 St. | Blendenanbindung |
| 0 075 514 | 0 020 524 | 2 St. | Stahlschubkasten |
| 0 074 863 | 0 074 863 | 1 GN | Kugelauszug KA 270 |
| 0 074 865 | 0 074 865 | 1 GN | Quadro Duplex 45 |
| 0 046 717 | 0 046 724 | 1 St. | Hängerahmen einstellbar |
| 0 075 554 | 0 020 571 | 1 GN | Blendenstütze |
| 9 080 099 | 9 080 099 | 1 Set | Verriegelungsstange Stop Control 7 HE + 1 und Schlossanbindung |
| 0 074 879 | 0 074 879 | 1 St. | Hebelzylinderschloss Prestige 2000 |
| 9 078 862 | 9 078 862 | 1 St. | Innenzylinder Z23, Schließung 18001 |
| 0 044 389 | 0 044 389 | 2 St. | Silent System Gehäuse oder |
| 1 055 525 | 1 055 525 | 2 St. | Stop Control Gehäuse |

| Bestell-Nr. | | Stückliste EB 292 / ET 530 | |
|---------------------|-----------------------|----------------------------|--|
| Variante 13 Schwarz | Variante 14 Alu Optik | Menge | Bezeichnung |
| 9 082 130 | 9 082 132 | 1 St. | Schreibmaterial-Auszug |
| 0 074 862 | 0 074 862 | 1 GN | Quadro 12 oder |
| 9 078 565 | 9 078 565 | 1 GN | Quadro 12 Silent System |
| 1 047 773 | 1 047 773 | 1 St. | Blendenanbindung |
| 0 075 514 | 0 020 524 | 2 St. | Stahlschubkasten |
| 0 041 083 | 0 041 083 | 1 GN | Quadro Duplex 25 |
| 0 074 865 | 0 074 865 | 1 GN | Quadro Duplex 45 |
| 0 046 717 | 0 046 724 | 1 St. | Hängerahmen einstellbar |
| 0 075 554 | 0 020 571 | 1 GN | Blendenstütze |
| 9 080 099 | 9 080 099 | 1 Set | Verriegelungsstange Stop Control 7 HE + 1 und Schlossanbindung |
| 0 074 879 | 0 074 879 | 1 St. | Hebelzylinderschloss Prestige 2000 |
| 9 078 862 | 9 078 862 | 1 St. | Innenzylinder Z23, Schließung 18001 |
| 0 044 389 | 0 044 389 | 2 St. | Silent System Gehäuse oder |
| 1 055 525 | 1 055 525 | 2 St. | Stop Control Gehäuse |

| Bestell-Nr. | | Stückliste EB 292 / ET 730 | |
|---------------------|-----------------------|----------------------------|--|
| Variante 11 Schwarz | Variante 12 Alu Optik | Menge | Bezeichnung |
| 9 082 130 | 9 082 132 | 1 St. | Schreibmaterial-Auszug |
| 0 074 862 | 0 074 862 | 1 GN | Quadro 12 oder |
| 9 078 565 | 9 078 565 | 1 GN | Quadro 12 Silent System |
| 1 047 773 | 1 047 773 | 1 St. | Blendenanbindung |
| 0 075 516 | 0 020 526 | 2 St. | Stahlschubkasten |
| 0 074 864 | 0 074 864 | 1 GN | Kugelauszug KA 270 |
| 0 074 866 | 0 074 866 | 1 GN | Quadro Duplex 45 |
| 0 046 718 | 0 046 725 | 1 St. | Hängerahmen einstellbar |
| 0 075 554 | 0 020 571 | 1 GN | Blendenstütze |
| 9 080 099 | 9 080 099 | 1 Set | Verriegelungsstange Stop Control 7 HE + 1 und Schlossanbindung |
| 0 074 879 | 0 074 879 | 1 St. | Hebelzylinderschloss Prestige 2000 |
| 9 078 862 | 9 078 862 | 1 St. | Innenzylinder Z23, Schließung 18001 |
| 0 044 389 | 0 044 389 | 2 St. | Silent System Gehäuse oder |
| 1 055 525 | 1 055 525 | 2 St. | Stop Control Gehäuse |

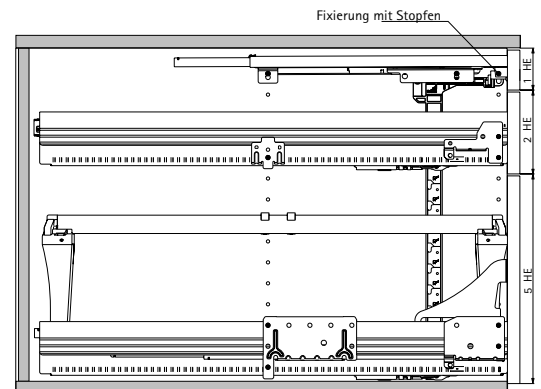
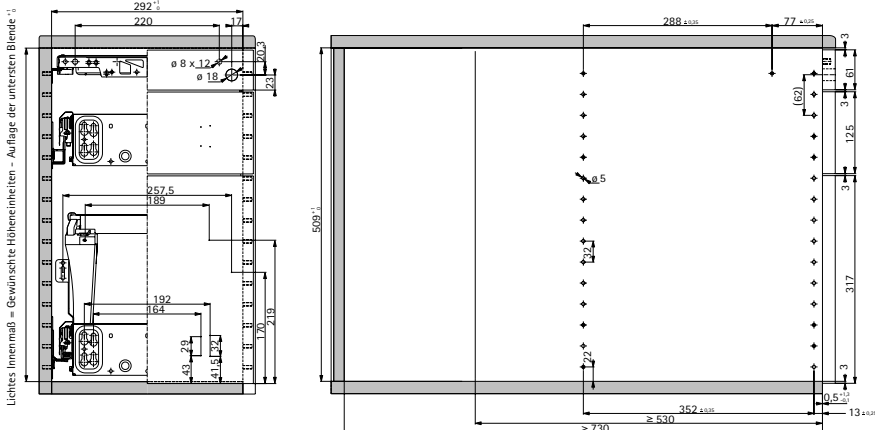
| Bestell-Nr. | | Stückliste EB 292 / ET 730 | |
|---------------------|-----------------------|----------------------------|--|
| Variante 15 Schwarz | Variante 16 Alu Optik | Menge | Bezeichnung |
| 9 082 130 | 9 082 132 | 1 St. | Schreibmaterial-Auszug |
| 0 074 862 | 0 074 862 | 1 GN | Quadro 12 oder |
| 9 078 565 | 9 078 565 | 1 GN | Quadro 12 Silent System |
| 1 047 773 | 1 047 773 | 1 St. | Blendenanbindung |
| 0 075 516 | 0 020 526 | 2 St. | Stahlschubkasten |
| 0 041 085 | 0 041 085 | 1 GN | Quadro Duplex 25 |
| 0 074 866 | 0 074 866 | 1 GN | Quadro Duplex 45 |
| 0 046 718 | 0 046 725 | 1 St. | Hängerahmen einstellbar |
| 0 075 554 | 0 020 571 | 1 GN | Blendenstütze |
| 9 080 099 | 9 080 099 | 1 Set | Verriegelungsstange Stop Control 7 HE + 1 und Schlossanbindung |
| 0 074 879 | 0 074 879 | 1 St. | Hebelzylinderschloss Prestige 2000 |
| 9 078 862 | 9 078 862 | 1 St. | Innenzylinder Z23, Schließung 18001 |
| 0 044 389 | 0 044 389 | 2 St. | Silent System Gehäuse oder |
| 1 055 525 | 1 055 525 | 2 St. | Stop Control Gehäuse |

Varianten 9 - 16

Hinweis

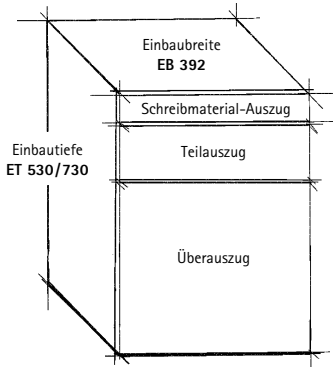
Alternativ ist das Verriegelungssystem Stop Control Plus einsetzbar
– siehe Katalog Technik und Anwendung, Seite 1694

| Bestell-Nr. | Menge | Bezeichnung |
|-------------|-------|-------------------------|
| 9 154 809 | 1 St. | Zeichnungen Maßstab 1:1 |



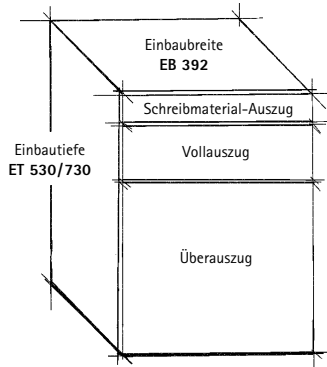
Ausstattungsvarianten Schreibtischcontainer mit Push to open

- ▶ Einbaubreite 392 mm
- ▶ Einbautiefe 530 oder 730 mm



Höheneinteilung

- Schreibmaterial-Auszug 1 HE
- Auszugsführung Quadro 12**
- Stahlschubkasten 2 HE
- Auszugsführung KA 270**
- Stahlschubkasten mit Hängerahmen 5 HE
- Auszugsführung Quadro Duplex 45, Überauszug**
- Verriegelungsstange = 7 HE + 1



Höheneinteilung

- Schreibmaterial-Auszug 1 HE
- Auszugsführung Quadro 12**
- Stahlschubkasten 2 HE
- Auszugsführung Quadro Duplex 25, Vollauszug**
- Stahlschubkasten mit Hängerahmen 5 HE
- Auszugsführung Quadro Duplex 45, Überauszug**
- Verriegelungsstange = 7 HE + 1

| Bestell-Nr. | Stückliste EB 392 / ET 530 | | |
|------------------------|----------------------------|--------|--|
| Variante 17 Schwarz | Variante 18 Alu Optik | | |
| Menge | Bezeichnung | | |
| 1 079 061 | 9 007 183 | 1 St. | Schreibmaterial-Auszug |
| 9 111 145 | 9 111 145 | 1 GN | Quadro 12 mit Push to open |
| 1 041 577 | 1 041 577 | 1 St. | Blendenanbindung |
| 9 061 152 | 0 020 722 | 2 St. | Stahlschubkasten |
| 0 074 863 | 0 074 863 | 1 GN | Kugelauszug KA 270 |
| 0 074 865 | 0 074 865 | 1 GN | Quadro Duplex 45 |
| 9 039 924 | 9 039 927 | 1 St. | Hängerahmen einstellbar |
| 0 075 554 | 0 020 571 | 1 GN | Blendenstütze |
| 9 111 218 | 9 111 218 | 1 Set | Verriegelungsstange Stop Control 7 HE + 1 und Schlossanbindung |
| 0 074 879 | 0 074 879 | 1 St. | Hebelzylinderschloss Prestige 2000 |
| 9 078 862 | 9 078 862 | 1 St. | Innenzylinder Z23, Schließung 18001 |
| 9 111 147 | 9 111 410 | 2 Sets | Gehäuse mit Push to open |

| Bestell-Nr. | Stückliste EB 392 / ET 530 | | |
|------------------------|----------------------------|--------|--|
| Variante 21 Schwarz | Variante 22 Alu Optik | | |
| Menge | Bezeichnung | | |
| 1 079 061 | 9 007 183 | 1 St. | Schreibmaterial-Auszug |
| 9 111 145 | 9 111 145 | 1 GN | Quadro 12 mit Push to open |
| 1 041 577 | 1 041 577 | 1 St. | Blendenanbindung |
| 9 061 152 | 0 020 722 | 2 St. | Stahlschubkasten |
| 0 041 083 | 0 041 083 | 1 GN | Quadro Duplex 25 |
| 0 074 865 | 0 074 865 | 1 GN | Quadro Duplex 45 |
| 9 039 924 | 9 039 927 | 1 St. | Hängerahmen einstellbar |
| 0 075 554 | 0 020 571 | 1 GN | Blendenstütze |
| 9 111 218 | 9 111 218 | 1 Set | Verriegelungsstange Stop Control 7 HE + 1 und Schlossanbindung |
| 0 074 879 | 0 074 879 | 1 St. | Hebelzylinderschloss Prestige 2000 |
| 9 078 862 | 9 078 862 | 1 St. | Innenzylinder Z23, Schließung 18001 |
| 9 111 147 | 9 111 410 | 2 Sets | Gehäuse mit Push to open |

| Bestell-Nr. | Stückliste EB 392 / ET 730 | | |
|------------------------|----------------------------|--------|--|
| Variante 19 Schwarz | Variante 20 Alu Optik | | |
| Menge | Bezeichnung | | |
| 1 079 061 | 9 007 183 | 1 St. | Schreibmaterial-Auszug |
| 9 111 145 | 9 111 145 | 1 GN | Quadro 12 mit Push to open |
| 1 041 577 | 1 041 577 | 1 St. | Blendenanbindung |
| 9 061 151 | 0 020 532 | 2 St. | Stahlschubkasten |
| 0 074 864 | 0 074 864 | 1 GN | Kugelauszug KA 270 |
| 0 074 866 | 0 074 866 | 1 GN | Quadro Duplex 45 |
| 9 039 921 | 9 039 923 | 1 St. | Hängerahmen einstellbar |
| 0 075 554 | 0 020 571 | 1 GN | Blendenstütze |
| 9 111 218 | 9 111 218 | 1 Set | Verriegelungsstange Stop Control 7 HE + 1 und Schlossanbindung |
| 0 074 879 | 0 074 879 | 1 St. | Hebelzylinderschloss Prestige 2000 |
| 9 078 862 | 9 078 862 | 1 St. | Innenzylinder Z23, Schließung 18001 |
| 9 111 147 | 9 111 410 | 2 Sets | Gehäuse mit Push to open |

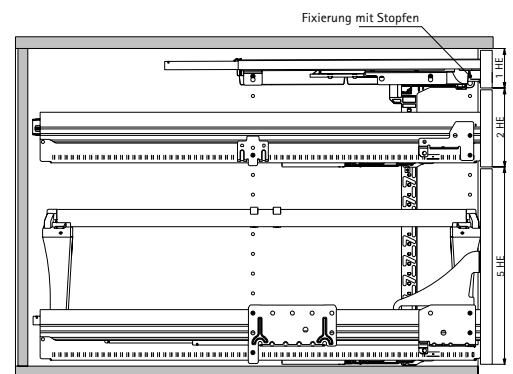
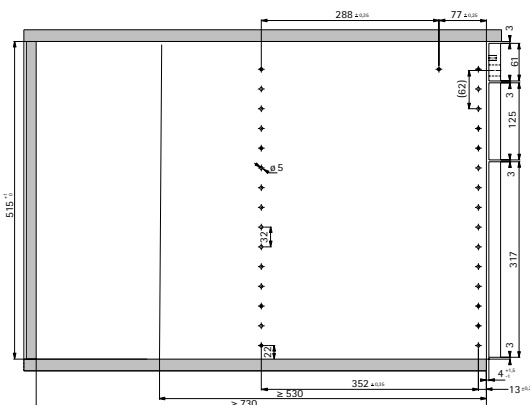
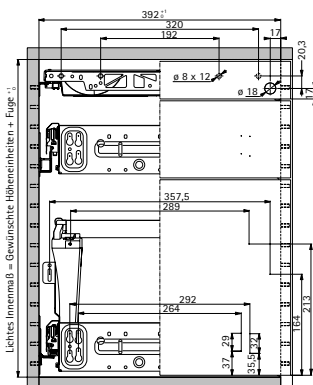
| Bestell-Nr. | Stückliste EB 392 / ET 730 | | |
|------------------------|----------------------------|--------|--|
| Variante 23 Schwarz | Variante 24 Alu Optik | | |
| Menge | Bezeichnung | | |
| 1 079 061 | 9 007 183 | 1 St. | Schreibmaterial-Auszug |
| 9 111 145 | 9 111 145 | 1 GN | Quadro 12 mit Push to open |
| 1 041 577 | 1 041 577 | 1 St. | Blendenanbindung |
| 9 061 151 | 0 020 532 | 2 St. | Stahlschubkasten |
| 0 041 085 | 0 041 085 | 1 GN | Quadro Duplex 25 |
| 0 074 866 | 0 074 866 | 1 GN | Quadro Duplex 45 |
| 9 039 921 | 9 039 923 | 1 St. | Hängerahmen einstellbar |
| 0 075 554 | 0 020 571 | 1 GN | Blendenstütze |
| 9 111 218 | 9 111 218 | 1 Set | Verriegelungsstange Stop Control 7 HE + 1 und Schlossanbindung |
| 0 074 879 | 0 074 879 | 1 St. | Hebelzylinderschloss Prestige 2000 |
| 9 078 862 | 9 078 862 | 1 St. | Innenzylinder Z23, Schließung 18001 |
| 9 111 147 | 9 111 410 | 2 Sets | Gehäuse mit Push to open |

Varianten 17 - 24

| Bestell-Nr. | Menge | Bezeichnung |
|-------------|-------|-------------------------|
| 9 111 799 | 1 St. | Zeichnungen Maßstab 1:1 |

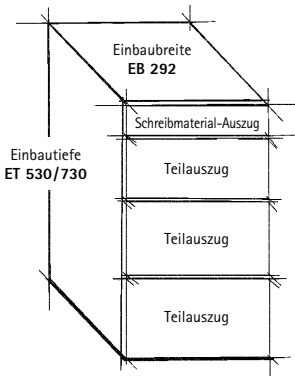
Hinweis

Alternativ ist das Verriegelungssystem Stop Control Plus einsetzbar – siehe Katalog Technik und Anwendung, Seite 1694



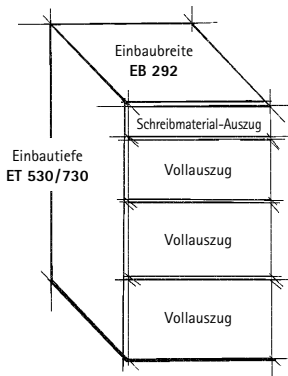
Ausstattungsvarianten Schreibtischcontainer

- ▶ Einbaubreite 292 mm
- ▶ Einbautiefe 530 oder 730 mm



Höheneinteilung

| | |
|---------------------------------|------------|
| Schreibmaterial-Auszug | 1 HE |
| Auszugsführung Quadro 12 | |
| Stahlschubkasten | 2 HE |
| Auszugsführung KA 270 | |
| Stahlschubkasten | 2,5 HE |
| Auszugsführung KA 270 | |
| Stahlschubkasten | 2,5 HE |
| Auszugsführung KA 270 | |
| Verriegelungsstange | = 7 HE + 1 |



Höheneinteilung

| | |
|--|------------|
| Schreibmaterial-Auszug | 1 HE |
| Auszugsführung Quadro 12 | |
| Stahlschubkasten | 2 HE |
| Auszugsführung Quadro Duplex 25, Vollauszug | |
| Stahlschubkasten | 2,5 HE |
| Auszugsführung Quadro Duplex 25, Vollauszug | |
| Stahlschubkasten | 2,5 HE |
| Auszugsführung Quadro Duplex 25, Vollauszug | |
| Verriegelungsstange | = 7 HE + 1 |

| Bestell-Nr. | | Stückliste EB 292 / ET 530 | |
|---------------------|-----------------------|----------------------------|--|
| Variante 41 Schwarz | Variante 42 Alu Optik | Menge | Bezeichnung |
| 9 082 130 | 9 082 132 | 1 St. | Schreibmaterial-Auszug |
| 0 074 862 | 0 074 862 | 1 GN | Quadro 12 oder |
| 9 078 565 | 9 078 565 | 1 GN | Quadro 12 Silent System |
| 1 047 773 | 1 047 773 | 1 St. | Blendenanbindung |
| 0 075 514 | 0 020 524 | 3 St. | Stahlschubkasten |
| 0 074 863 | 0 074 863 | 3 GN | Kugelauszug KA 270 |
| 9 080 099 | 9 080 099 | 1 Set | Verriegelungsstange Stop Control 7 HE + 1 und Schlossanbindung |
| 0 074 879 | 0 074 879 | 1 St. | Hebelzylinderschloss Prestige 2000 |
| 9 078 862 | 9 078 862 | 1 St. | Innenzylinder Z23, Schließung 18001 |
| 0 044 389 | 0 044 389 | 3 St. | Silent System Gehäuse oder |
| 1 055 525 | 1 055 525 | 3 St. | Stop Control Gehäuse |

| Bestell-Nr. | | Stückliste EB 292 / ET 530 | |
|---------------------|-----------------------|----------------------------|--|
| Variante 45 Schwarz | Variante 46 Alu Optik | Menge | Bezeichnung |
| 9 082 130 | 9 082 132 | 1 St. | Schreibmaterial-Auszug |
| 0 074 862 | 0 074 862 | 1 GN | Quadro 12 oder |
| 9 078 565 | 9 078 565 | 1 GN | Quadro 12 Silent System |
| 1 047 773 | 1 047 773 | 1 St. | Blendenanbindung |
| 0 075 514 | 0 020 524 | 3 St. | Stahlschubkasten |
| 0 041 083 | 0 041 083 | 3 GN | Quadro Duplex 25 |
| 9 080 099 | 9 080 099 | 1 Set | Verriegelungsstange Stop Control 7 HE + 1 und Schlossanbindung |
| 0 074 879 | 0 074 879 | 1 St. | Hebelzylinderschloss Prestige 2000 |
| 9 078 862 | 9 078 862 | 1 St. | Innenzylinder Z23, Schließung 18001 |
| 0 044 389 | 0 044 389 | 3 St. | Silent System Gehäuse oder |
| 1 055 525 | 1 055 525 | 3 St. | Stop Control Gehäuse |

| Bestell-Nr. | | Stückliste EB 292 / ET 730 | |
|---------------------|-----------------------|----------------------------|--|
| Variante 43 Schwarz | Variante 44 Alu Optik | Menge | Bezeichnung |
| 9 082 130 | 9 082 132 | 1 St. | Schreibmaterial-Auszug |
| 0 074 862 | 0 074 862 | 1 GN | Quadro 12 oder |
| 9 078 565 | 9 078 565 | 1 GN | Quadro 12 Silent System |
| 1 047 773 | 1 047 773 | 1 St. | Blendenanbindung |
| 0 075 516 | 0 020 526 | 3 St. | Stahlschubkasten |
| 0 074 864 | 0 074 864 | 3 GN | Kugelauszug KA 270 |
| 9 080 099 | 9 080 099 | 1 Set | Verriegelungsstange Stop Control 7 HE + 1 und Schlossanbindung |
| 0 074 879 | 0 074 879 | 1 St. | Hebelzylinderschloss Prestige 2000 |
| 9 078 862 | 9 078 862 | 1 St. | Innenzylinder Z23, Schließung 18001 |
| 0 044 389 | 0 044 389 | 3 St. | Silent System Gehäuse oder |
| 1 055 525 | 1 055 525 | 3 St. | Stop Control Gehäuse |

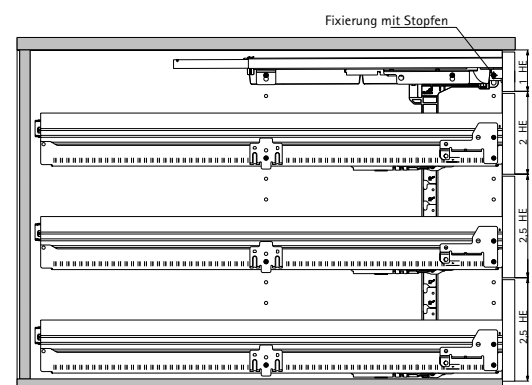
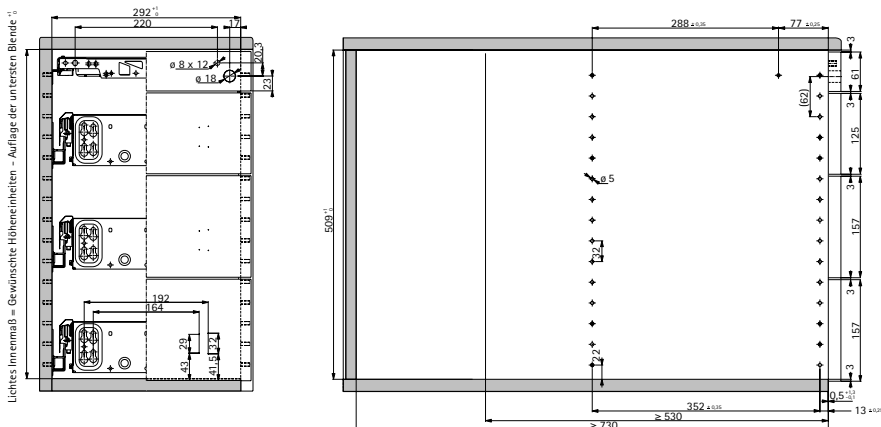
| Bestell-Nr. | | Stückliste EB 292 / ET 730 | |
|---------------------|-----------------------|----------------------------|--|
| Variante 47 Schwarz | Variante 48 Alu Optik | Menge | Bezeichnung |
| 9 082 130 | 9 082 132 | 1 St. | Schreibmaterial-Auszug |
| 0 074 862 | 0 074 862 | 1 GN | Quadro 12 oder |
| 9 078 565 | 9 078 565 | 1 GN | Quadro 12 Silent System |
| 1 047 773 | 1 047 773 | 1 St. | Blendenanbindung |
| 0 075 516 | 0 020 526 | 3 St. | Stahlschubkasten |
| 0 041 085 | 0 041 085 | 3 GN | Quadro Duplex 25 |
| 9 080 099 | 9 080 099 | 1 Set | Verriegelungsstange Stop Control 7 HE + 1 und Schlossanbindung |
| 0 074 879 | 0 074 879 | 1 St. | Hebelzylinderschloss Prestige 2000 |
| 9 078 862 | 9 078 862 | 1 St. | Innenzylinder Z23, Schließung 18001 |
| 0 044 389 | 0 044 389 | 3 St. | Silent System Gehäuse oder |
| 1 055 525 | 1 055 525 | 3 St. | Stop Control Gehäuse |

Varianten 41 - 48

| Bestell-Nr. | Menge | Bezeichnung |
|-------------|-------|-------------------------|
| 9 154 810 | 1 St. | Zeichnungen Maßstab 1:1 |

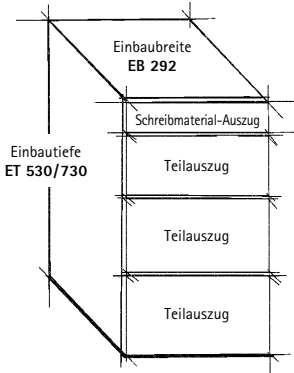
Hinweis

Alternativ ist das Verriegelungssystem Stop Control Plus einsetzbar – siehe Katalog Technik und Anwendung, Seite 1694



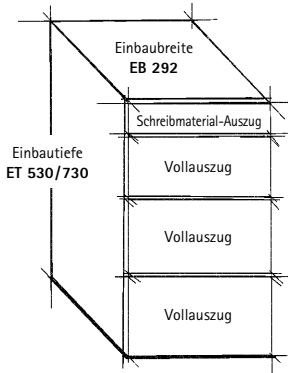
Ausstattungsvarianten Schreibtischcontainer mit Push to open

- ▶ Einbaubreite 292 mm
- ▶ Einbautiefe 530 oder 730 mm



Höheneinteilung

| | |
|---------------------------------|------------|
| Schreibmaterial-Auszug | 1 HE |
| Auszugsführung Quadro 12 | |
| Stahlschubkasten | 2 HE |
| Auszugsführung KA 270 | |
| Stahlschubkasten | 2,5 HE |
| Auszugsführung KA 270 | |
| Stahlschubkasten | 2,5 HE |
| Auszugsführung KA 270 | |
| Verriegelungsstange | = 7 HE + 1 |



Höheneinteilung

| | |
|--|------------|
| Schreibmaterial-Auszug | 1 HE |
| Auszugsführung Quadro 12 | |
| Stahlschubkasten | 2 HE |
| Auszugsführung Quadro Duplex 25, Vollauszug | |
| Stahlschubkasten | 2,5 HE |
| Auszugsführung Quadro Duplex 25, Vollauszug | |
| Stahlschubkasten | 2,5 HE |
| Auszugsführung Quadro Duplex 25, Vollauszug | |
| Verriegelungsstange | = 7 HE + 1 |

| Bestell-Nr. | | Stückliste EB 292 / ET 530 | |
|---------------------|-----------------------|----------------------------|--|
| Variante 57 Schwarz | Variante 58 Alu Optik | Menge | Bezeichnung |
| 9 082 130 | 9 082 132 | 1 St. | Schreibmaterial-Auszug |
| 9 111 145 | 9 111 145 | 1 GN | Quadro 12 mit Push to open |
| 1 047 773 | 1 047 773 | 1 St. | Blendenanbindung |
| 0 075 514 | 0 020 524 | 3 St. | Stahlschubkasten |
| 0 074 863 | 0 074 863 | 3 GN | Kugelauszug KA 270 |
| 9 111 218 | 9 111 218 | 1 Set | Verriegelungsstange Stop Control 7 HE + 1 und Schlossanbindung |
| 0 074 879 | 0 074 879 | 1 St. | Hebelzylinderschloss Prestige 2000 |
| 9 078 862 | 9 078 862 | 1 St. | Innenzylinder Z23, Schließung 18001 |
| 9 111 147 | 9 111 410 | 3 Sets | Gehäuse mit Push to open |

| Bestell-Nr. | | Stückliste EB 292 / ET 530 | |
|---------------------|-----------------------|----------------------------|--|
| Variante 61 Schwarz | Variante 62 Alu Optik | Menge | Bezeichnung |
| 9 082 130 | 9 082 132 | 1 St. | Schreibmaterial-Auszug |
| 9 111 145 | 9 111 145 | 1 GN | Quadro 12 mit Push to open |
| 1 047 773 | 1 047 773 | 1 St. | Blendenanbindung |
| 0 075 514 | 0 020 524 | 3 St. | Stahlschubkasten |
| 0 041 083 | 0 041 083 | 3 GN | Quadro Duplex 25 |
| 9 111 218 | 9 111 218 | 1 Set | Verriegelungsstange Stop Control 7 HE + 1 und Schlossanbindung |
| 0 074 879 | 0 074 879 | 1 St. | Hebelzylinderschloss Prestige 2000 |
| 9 078 862 | 9 078 862 | 1 St. | Innenzylinder Z23, Schließung 18001 |
| 9 111 147 | 9 111 410 | 3 Sets | Gehäuse mit Push to open |

| Bestell-Nr. | | Stückliste EB 292 / ET 730 | |
|---------------------|-----------------------|----------------------------|--|
| Variante 59 Schwarz | Variante 60 Alu Optik | Menge | Bezeichnung |
| 9 082 130 | 9 082 132 | 1 St. | Schreibmaterial-Auszug |
| 9 111 145 | 9 111 145 | 1 GN | Quadro 12 mit Push to open |
| 1 047 773 | 1 047 773 | 1 St. | Blendenanbindung |
| 0 075 516 | 0 020 526 | 3 St. | Stahlschubkasten |
| 0 074 864 | 0 074 864 | 3 GN | Kugelauszug KA 270 |
| 9 111 218 | 9 111 218 | 1 Set | Verriegelungsstange Stop Control 7 HE + 1 und Schlossanbindung |
| 0 074 879 | 0 074 879 | 1 St. | Hebelzylinderschloss Prestige 2000 |
| 9 078 862 | 9 078 862 | 1 St. | Innenzylinder Z23, Schließung 18001 |
| 9 111 147 | 9 111 410 | 3 Sets | Gehäuse mit Push to open |

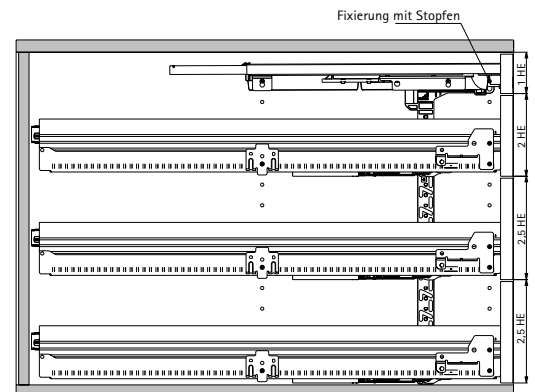
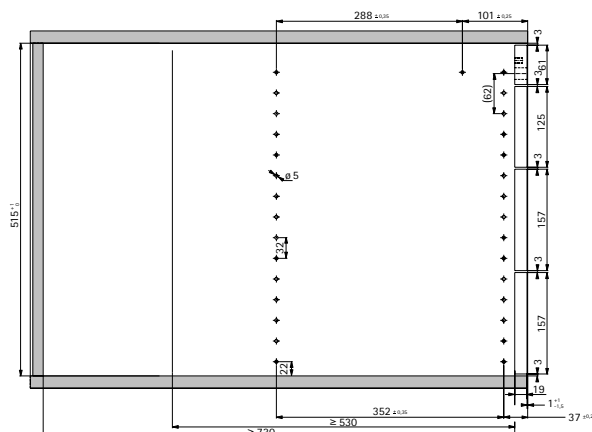
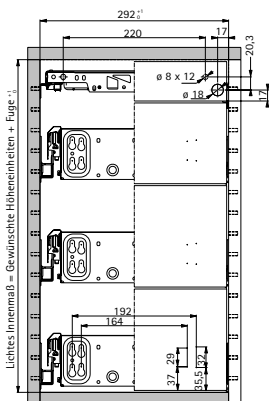
| Bestell-Nr. | | Stückliste EB 292 / ET 730 | |
|---------------------|-----------------------|----------------------------|--|
| Variante 63 Schwarz | Variante 64 Alu Optik | Menge | Bezeichnung |
| 9 082 130 | 9 082 132 | 1 St. | Schreibmaterial-Auszug |
| 9 111 145 | 9 111 145 | 1 GN | Quadro 12 mit Push to open |
| 1 047 773 | 1 047 773 | 1 St. | Blendenanbindung |
| 0 075 516 | 0 020 526 | 3 St. | Stahlschubkasten |
| 0 041 085 | 0 041 085 | 3 GN | Quadro Duplex 25 |
| 9 111 218 | 9 111 218 | 1 Set | Verriegelungsstange Stop Control 7 HE + 1 und Schlossanbindung |
| 0 074 879 | 0 074 879 | 1 St. | Hebelzylinderschloss Prestige 2000 |
| 9 078 862 | 9 078 862 | 1 St. | Innenzylinder Z23, Schließung 18001 |
| 9 111 147 | 9 111 410 | 3 Sets | Gehäuse mit Push to open |

Varianten 57 – 64

| Bestell-Nr. | Menge | Bezeichnung |
|-------------|-------|-------------------------|
| 9 155 563 | 1 St. | Zeichnungen Maßstab 1:1 |

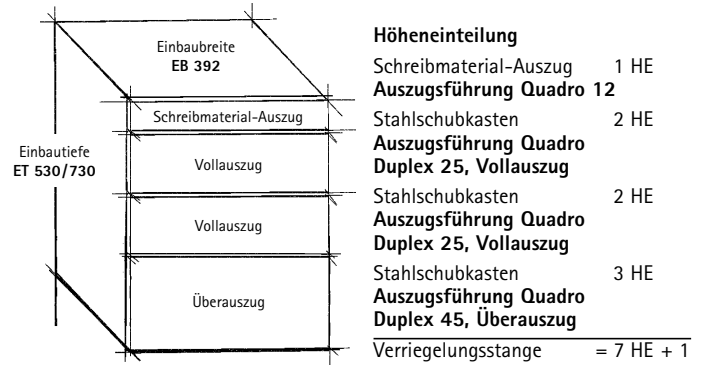
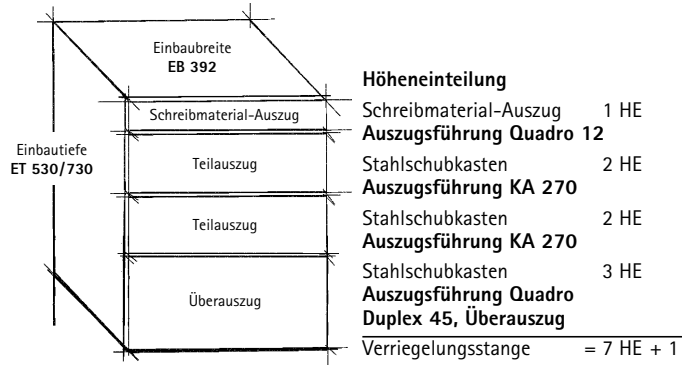
Hinweis

Alternativ ist das Verriegelungssystem Stop Control Plus einsetzbar – siehe Katalog Technik und Anwendung, Seite 1694



Ausstattungsvarianten Schreibtischcontainer

- ▶ Einbaubreite 392 mm
- ▶ Einbautiefe 530 oder 730 mm



| Bestell-Nr. | Stückliste EB 392 / ET 530 | |
|---------------------|----------------------------|--|
| Variante 65 Schwarz | Variante 66 Alu Optik | |
| Menge | Bezeichnung | |
| 1 079 061 | 9 007 183 | 1 St. Schreibmaterial-Auszug |
| 0 074 862 | 0 074 862 | 1 GN Quadro 12 oder |
| 9 078 565 | 9 078 565 | 1 GN Quadro 12 Silent System |
| 1 041 577 | 1 041 577 | 1 St. Blendenanbindung |
| 9 061 152 | 0 020 722 | 3 St. Stahlschubkasten |
| 0 074 863 | 0 074 863 | 2 GN Kugelauszug KA 270 |
| 0 074 865 | 0 074 865 | 1 GN Quadro Duplex 45 |
| 0 075 554 | 0 020 571 | 1 GN Blendenstütze |
| 9 080 099 | 9 080 099 | 1 Set Verriegelungsstange Stop Control 7 HE + 1 und Schlossanbindung |
| 0 074 879 | 0 074 879 | 1 St. Hebelzylinderschloss Prestige 2000 |
| 9 078 862 | 9 078 862 | 1 St. Innenzylinder Z23, Schließung 18001 |
| 0 044 389 | 0 044 389 | 3 St. Silent System Gehäuse oder |
| 1 055 525 | 1 055 525 | 3 St. Stop Control Gehäuse |

| Bestell-Nr. | Stückliste EB 392 / ET 530 | |
|---------------------|----------------------------|--|
| Variante 69 Schwarz | Variante 70 Alu Optik | |
| Menge | Bezeichnung | |
| 1 079 061 | 9 007 183 | 1 St. Schreibmaterial-Auszug |
| 0 074 862 | 0 074 862 | 1 GN Quadro 12 oder |
| 9 078 565 | 9 078 565 | 1 GN Quadro 12 Silent System |
| 1 041 577 | 1 041 577 | 1 St. Blendenanbindung |
| 9 061 152 | 0 020 722 | 3 St. Stahlschubkasten |
| 0 041 083 | 0 041 083 | 2 GN Quadro Duplex 25 |
| 0 074 865 | 0 074 865 | 1 GN Quadro Duplex 45 |
| 0 075 554 | 0 020 571 | 1 GN Blendenstütze |
| 9 080 099 | 9 080 099 | 1 Set Verriegelungsstange Stop Control 7 HE + 1 und Schlossanbindung |
| 0 074 879 | 0 074 879 | 1 St. Hebelzylinderschloss Prestige 2000 |
| 9 078 862 | 9 078 862 | 1 St. Innenzylinder Z23, Schließung 18001 |
| 0 044 389 | 0 044 389 | 3 St. Silent System Gehäuse oder |
| 1 055 525 | 1 055 525 | 3 St. Stop Control Gehäuse |

| Bestell-Nr. | Stückliste EB 392 / ET 730 | |
|---------------------|----------------------------|--|
| Variante 67 Schwarz | Variante 68 Alu Optik | |
| Menge | Bezeichnung | |
| 1 079 061 | 9 007 183 | 1 St. Schreibmaterial-Auszug |
| 0 074 862 | 0 074 862 | 1 GN Quadro 12 oder |
| 9 078 565 | 9 078 565 | 1 GN Quadro 12 Silent System |
| 1 041 577 | 1 041 577 | 1 St. Blendenanbindung |
| 9 061 151 | 0 020 532 | 3 St. Stahlschubkasten |
| 0 074 864 | 0 074 864 | 2 GN Kugelauszug KA 270 |
| 0 074 866 | 0 074 866 | 1 GN Quadro Duplex 45 |
| 0 075 554 | 0 020 571 | 1 GN Blendenstütze |
| 9 080 099 | 9 080 099 | 1 Set Verriegelungsstange Stop Control 7 HE + 1 und Schlossanbindung |
| 0 074 879 | 0 074 879 | 1 St. Hebelzylinderschloss Prestige 2000 |
| 9 078 862 | 9 078 862 | 1 St. Innenzylinder Z23, Schließung 18001 |
| 0 044 389 | 0 044 389 | 3 St. Silent System Gehäuse oder |
| 1 055 525 | 1 055 525 | 3 St. Stop Control Gehäuse |

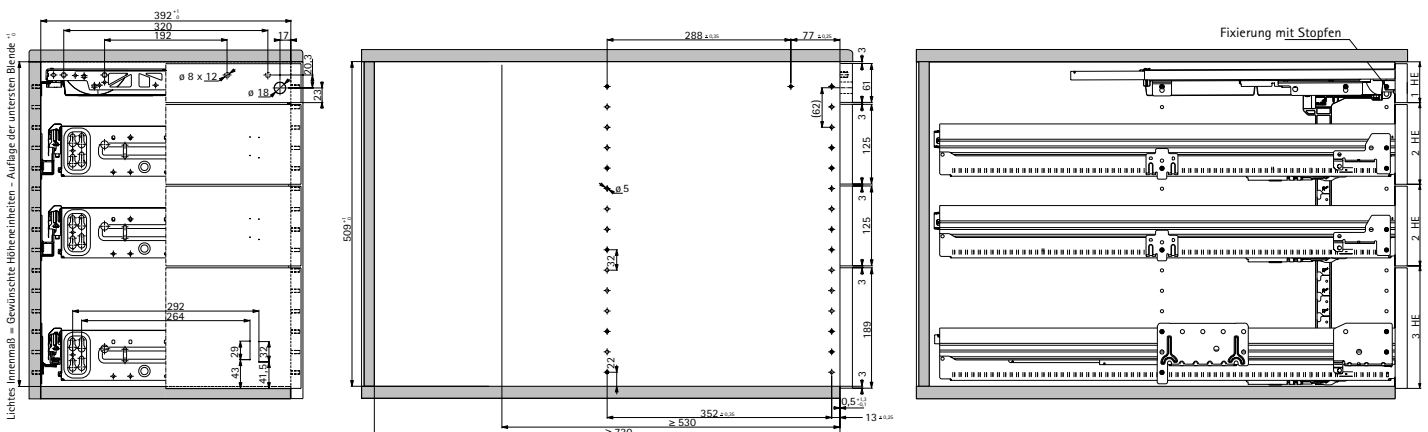
| Bestell-Nr. | Stückliste EB 392 / ET 730 | |
|---------------------|----------------------------|--|
| Variante 71 Schwarz | Variante 72 Alu Optik | |
| Menge | Bezeichnung | |
| 1 079 061 | 9 007 183 | 1 St. Schreibmaterial-Auszug |
| 0 074 862 | 0 074 862 | 1 GN Quadro 12 oder |
| 9 078 565 | 9 078 565 | 1 GN Quadro 12 Silent System |
| 1 041 577 | 1 041 577 | 1 St. Blendenanbindung |
| 9 061 151 | 0 020 532 | 3 St. Stahlschubkasten |
| 0 041 085 | 0 041 085 | 2 GN Quadro Duplex 25 |
| 0 074 866 | 0 074 866 | 1 GN Quadro Duplex 45 |
| 0 075 554 | 0 020 571 | 1 GN Blendenstütze |
| 9 080 099 | 9 080 099 | 1 Set Verriegelungsstange Stop Control 7 HE + 1 und Schlossanbindung |
| 0 074 879 | 0 074 879 | 1 St. Hebelzylinderschloss Prestige 2000 |
| 9 078 862 | 9 078 862 | 1 St. Innenzylinder Z23, Schließung 18001 |
| 0 044 389 | 0 044 389 | 3 St. Silent System Gehäuse oder |
| 1 055 525 | 1 055 525 | 3 St. Stop Control Gehäuse |

Varianten 65 - 72

| Bestell-Nr. | Menge | Bezeichnung |
|-------------|-------|-------------------------|
| 0 075 944 | 1 St. | Zeichnungen Maßstab 1:1 |

Hinweis

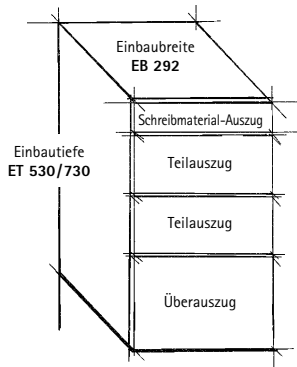
Alternativ ist das Verriegelungssystem Stop Control Plus einsetzbar – siehe Katalog Technik und Anwendung, Seite 1694



Ausstattungsvarianten Schreibtischcontainer

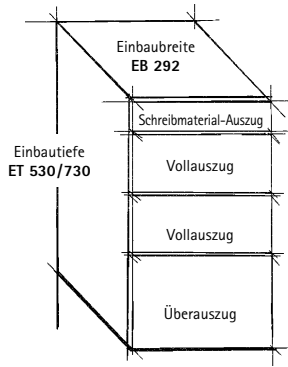
► Einbaubreite 292 mm

► Einbautiefe 530 oder 730 mm



Höheneinteilung

| | |
|--|------------|
| Schreibmaterial-Auszug | 1 HE |
| Auszugsführung Quadro 12 | |
| Stahlschubkasten | 2 HE |
| Auszugsführung KA 270 | |
| Stahlschubkasten | 2 HE |
| Auszugsführung KA 270 | |
| Stahlschubkasten | |
| Auszugsführung Quadro Duplex 45, Überauszug | 3 HE |
| Verriegelungsstange | = 7 HE + 1 |



Höheneinteilung

| | |
|--|------------|
| Schreibmaterial-Auszug | 1 HE |
| Auszugsführung Quadro 12 | |
| Stahlschubkasten | 2 HE |
| Auszugsführung Quadro Duplex 25, Vollauszug | |
| Stahlschubkasten | 2 HE |
| Auszugsführung Quadro Duplex 25, Vollauszug | |
| Stahlschubkasten | |
| Auszugsführung Quadro Duplex 45, Überauszug | 3 HE |
| Verriegelungsstange | = 7 HE + 1 |

| Bestell-Nr. | | Stückliste EB 292 / ET 530 | |
|---------------------|-----------------------|----------------------------|--|
| Variante 73 Schwarz | Variante 74 Alu Optik | Menge | Bezeichnung |
| 9 082 130 | 9 082 132 | 1 St. | Schreibmaterial-Auszug |
| 0 074 862 | 0 074 862 | 1 GN | Quadro 12 oder |
| 9 078 565 | 9 078 565 | 1 GN | Quadro 12 Silent System |
| 1 047 773 | 1 047 773 | 1 St. | Blendenanbindung |
| 0 075 514 | 0 020 524 | 3 St. | Stahlschubkasten |
| 0 074 863 | 0 074 863 | 2 GN | Kugelauszug KA 270 |
| 0 074 865 | 0 074 865 | 1 GN | Quadro Duplex 45 |
| 0 075 554 | 0 020 571 | 1 GN | Blendenstütze |
| 9 080 099 | 9 080 099 | 1 Set | Verriegelungsstange Stop Control 7 HE + 1 und Schlossanbindung |
| 0 074 879 | 0 074 879 | 1 St. | Hebelzylinderschloss Prestige 2000 |
| 9 078 862 | 9 078 862 | 1 St. | Innenzylinder Z23, Schließung 18001 |
| 0 044 389 | 0 044 389 | 3 St. | Silent System Gehäuse oder |
| 1 055 525 | 1 055 525 | 3 St. | Stop Control Gehäuse |

| Bestell-Nr. | | Stückliste EB 292 / ET 530 | |
|---------------------|-----------------------|----------------------------|--|
| Variante 77 Schwarz | Variante 78 Alu Optik | Menge | Bezeichnung |
| 9 082 130 | 9 082 132 | 1 St. | Schreibmaterial-Auszug |
| 0 074 862 | 0 074 862 | 1 GN | Quadro 12 oder |
| 9 078 565 | 9 078 565 | 1 GN | Quadro 12 Silent System |
| 1 047 773 | 1 047 773 | 1 St. | Blendenanbindung |
| 0 075 514 | 0 020 524 | 3 St. | Stahlschubkasten |
| 0 041 083 | 0 041 083 | 2 GN | Quadro Duplex 25 |
| 0 074 865 | 0 074 865 | 1 GN | Quadro Duplex 45 |
| 0 075 554 | 0 020 571 | 1 GN | Blendenstütze |
| 9 080 099 | 9 080 099 | 1 Set | Verriegelungsstange Stop Control 7 HE + 1 und Schlossanbindung |
| 0 074 879 | 0 074 879 | 1 St. | Hebelzylinderschloss Prestige 2000 |
| 9 078 862 | 9 078 862 | 1 St. | Innenzylinder Z23, Schließung 18001 |
| 0 044 389 | 0 044 389 | 3 St. | Silent System Gehäuse oder |
| 1 055 525 | 1 055 525 | 3 St. | Stop Control Gehäuse |

| Bestell-Nr. | | Stückliste EB 292 / ET 730 | |
|---------------------|-----------------------|----------------------------|--|
| Variante 75 Schwarz | Variante 76 Alu Optik | Menge | Bezeichnung |
| 9 082 130 | 9 082 132 | 1 St. | Schreibmaterial-Auszug |
| 0 074 862 | 0 074 862 | 1 GN | Quadro 12 oder |
| 9 078 565 | 9 078 565 | 1 GN | Quadro 12 Silent System |
| 1 047 773 | 1 047 773 | 1 St. | Blendenanbindung |
| 0 075 516 | 0 020 526 | 3 St. | Stahlschubkasten |
| 0 074 864 | 0 074 864 | 2 GN | Kugelauszug KA 270 |
| 0 074 866 | 0 074 866 | 1 GN | Quadro Duplex 45 |
| 0 075 554 | 0 020 571 | 1 GN | Blendenstütze |
| 9 080 099 | 9 080 099 | 1 Set | Verriegelungsstange Stop Control 7 HE + 1 und Schlossanbindung |
| 0 074 879 | 0 074 879 | 1 St. | Hebelzylinderschloss Prestige 2000 |
| 9 078 862 | 9 078 862 | 1 St. | Innenzylinder Z23, Schließung 18001 |
| 0 044 389 | 0 044 389 | 3 St. | Silent System Gehäuse oder |
| 1 055 525 | 1 055 525 | 3 St. | Stop Control Gehäuse |

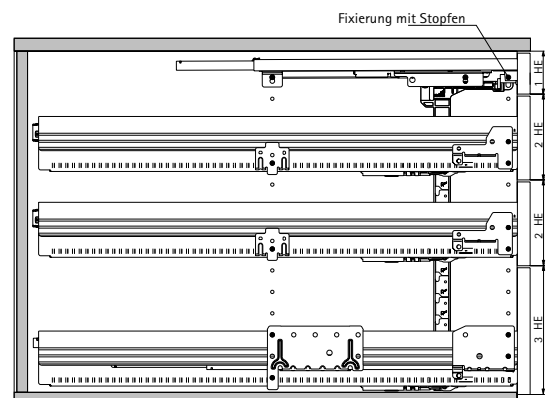
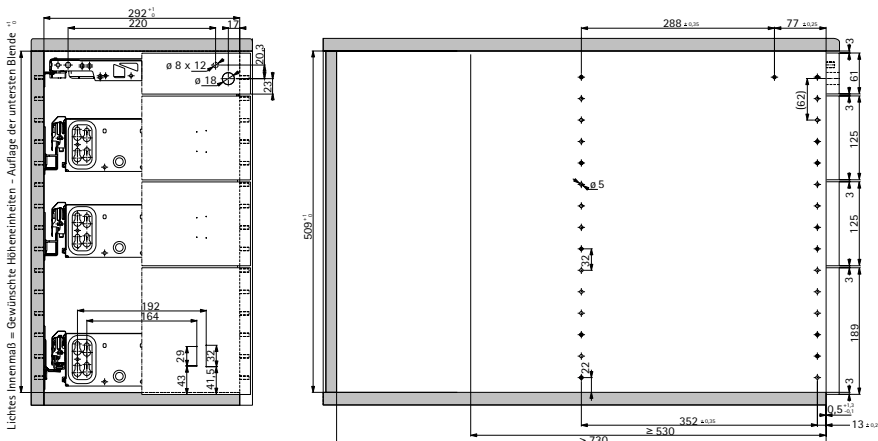
| Bestell-Nr. | | Stückliste EB 292 / ET 730 | |
|---------------------|-----------------------|----------------------------|--|
| Variante 79 Schwarz | Variante 80 Alu Optik | Menge | Bezeichnung |
| 9 082 130 | 9 082 132 | 1 St. | Schreibmaterial-Auszug |
| 0 074 862 | 0 074 862 | 1 GN | Quadro 12 oder |
| 9 078 565 | 9 078 565 | 1 GN | Quadro 12 Silent System |
| 1 047 773 | 1 047 773 | 1 St. | Blendenanbindung |
| 0 075 516 | 0 020 526 | 3 St. | Stahlschubkasten |
| 0 041 085 | 0 041 085 | 2 GN | Quadro Duplex 25 |
| 0 074 866 | 0 074 866 | 1 GN | Quadro Duplex 45 |
| 0 075 554 | 0 020 571 | 1 GN | Blendenstütze |
| 9 080 099 | 9 080 099 | 1 Set | Verriegelungsstange Stop Control 7 HE + 1 und Schlossanbindung |
| 0 074 879 | 0 074 879 | 1 St. | Hebelzylinderschloss Prestige 2000 |
| 9 078 862 | 9 078 862 | 1 St. | Innenzylinder Z23, Schließung 18001 |
| 0 044 389 | 0 044 389 | 3 St. | Silent System Gehäuse oder |
| 1 055 525 | 1 055 525 | 3 St. | Stop Control Gehäuse |

Varianten 73 – 80

| Bestell-Nr. | Menge | Bezeichnung |
|-------------|-------|-------------------------|
| 9 155 075 | 1 St. | Zeichnungen Maßstab 1:1 |

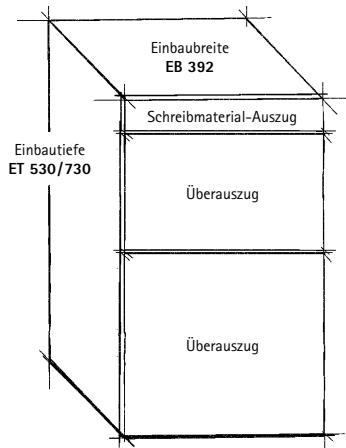
Hinweis

Alternativ ist das Verriegelungssystem Stop Control Plus einsetzbar – siehe Katalog Technik und Anwendung, Seite 1694



Ausstattungsvarianten Schreibtischcontainer

- ▶ Einbaubreite 392 mm
- ▶ Einbautiefe 530 oder 730 mm



| | |
|--|------------|
| Höheneinteilung | |
| Schreibmaterial-Auszug | 1 HE |
| Auszugsführung Quadro 12 | |
| Stahlschubkasten | 4 HE |
| Auszugsführung Quadro Duplex 45, Überauszug | |
| Stahlschubkasten mit Hängerahmen | 5 HE |
| Auszugsführung Quadro Duplex 45, Überauszug | |
| Verriegelungsstange | = 9 HE + 1 |

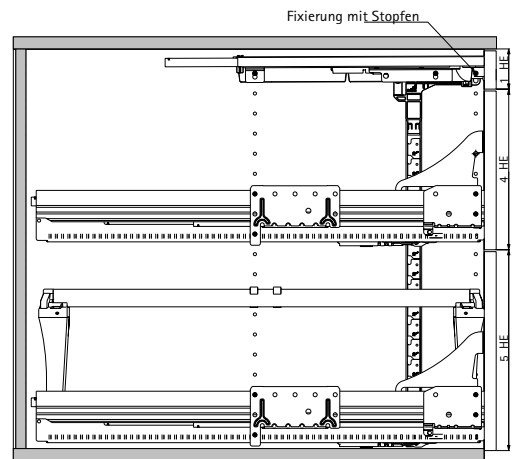
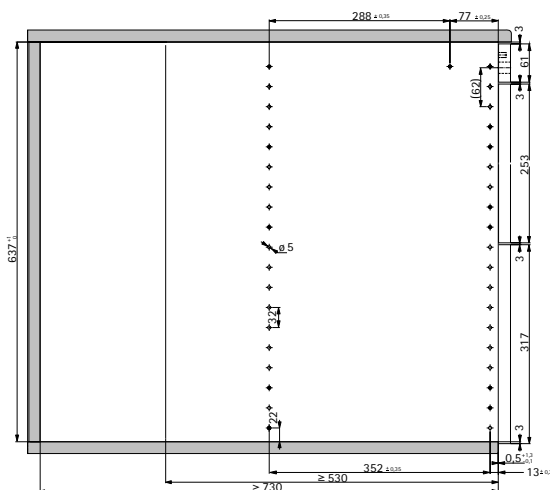
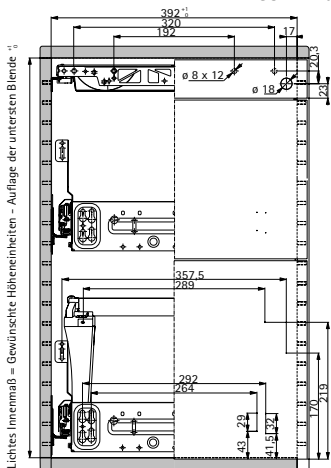
| Bestell-Nr. | Stückliste EB 392 / ET 530 | | Menge | Bezeichnung |
|--------------------|----------------------------|-------|--|-------------|
| Variante 97 | Variante 98 | | | |
| Schwarz | Alu Optik | | | |
| 1 079 061 | 9 007 183 | 1 St. | Schreibmaterial-Auszug | |
| 0 074 862 | 0 074 862 | 1 GN | Quadro 12 oder | |
| 9 078 565 | 9 078 565 | 1 GN | Quadro 12 Silent System | |
| 1 041 577 | 1 041 577 | 1 St. | Blendenanbindung | |
| 9 061 152 | 0 020 722 | 2 St. | Stahlschubkasten | |
| 0 074 865 | 0 074 865 | 2 GN | Quadro Duplex 45 | |
| 9 039 924 | 9 039 927 | 1 St. | Hängerahmen einstellbar | |
| 0 075 554 | 0 020 571 | 2 GN | Blendenstütze | |
| 9 080 107 | 9 080 107 | 1 Set | Verriegelungsstange Stop Control 9 HE + 1 und Schlossanbindung | |
| 0 074 879 | 0 074 879 | 1 St. | Hebelzylinderschloss Prestige 2000 | |
| 9 078 862 | 9 078 862 | 1 St. | Innenzylinder Z23, Schließung 18001 | |
| 0 044 389 | 0 044 389 | 2 St. | Silent System Gehäuse oder | |
| 1 055 525 | 1 055 525 | 2 St. | Stop Control Gehäuse | |

| Bestell-Nr. | Stückliste EB 392 / ET 730 | | Menge | Bezeichnung |
|--------------------|----------------------------|-------|--|-------------|
| Variante 99 | Variante 100 | | | |
| Schwarz | Alu Optik | | | |
| 1 079 061 | 9 007 183 | 1 St. | Schreibmaterial-Auszug | |
| 0 074 862 | 0 074 862 | 1 GN | Quadro 12 oder | |
| 9 078 565 | 9 078 565 | 1 GN | Quadro 12 Silent System | |
| 1 041 577 | 1 041 577 | 1 St. | Blendenanbindung | |
| 9 061 151 | 0 020 532 | 2 St. | Stahlschubkasten | |
| 0 074 866 | 0 074 866 | 2 GN | Quadro Duplex 45 | |
| 9 039 921 | 9 039 923 | 1 St. | Hängerahmen einstellbar | |
| 0 075 554 | 0 020 571 | 2 GN | Blendenstütze | |
| 9 080 107 | 9 080 107 | 1 Set | Verriegelungsstange Stop Control 9 HE + 1 und Schlossanbindung | |
| 0 074 879 | 0 074 879 | 1 St. | Hebelzylinderschloss Prestige 2000 | |
| 9 078 862 | 9 078 862 | 1 St. | Innenzylinder Z23, Schließung 18001 | |
| 0 044 389 | 0 044 389 | 2 St. | Silent System Gehäuse oder | |
| 1 055 525 | 1 055 525 | 2 St. | Stop Control Gehäuse | |

Varianten 97 - 100 Hinweis

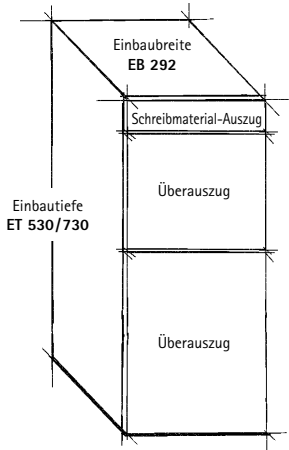
Alternativ ist das Verriegelungssystem Stop Control Plus einsetzbar – siehe Katalog Technik und Anwendung, Seite 1694

| Bestell-Nr. | Menge | Bezeichnung |
|-------------|-------|-------------------------|
| 0 075 947 | 1 St. | Zeichnungen Maßstab 1:1 |



Ausstattungsvarianten Schreibtischcontainer

- ▶ Einbaubreite 292 mm
- ▶ Einbautiefe 530 oder 730 mm



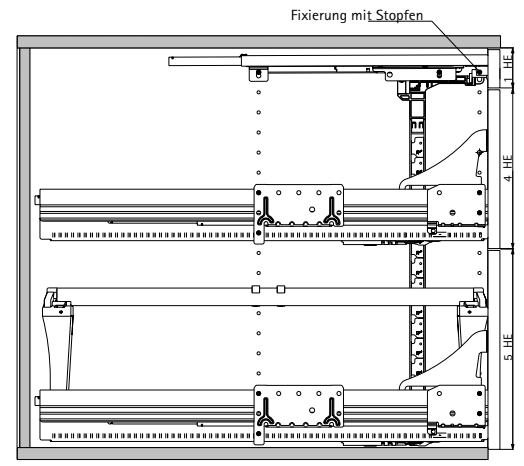
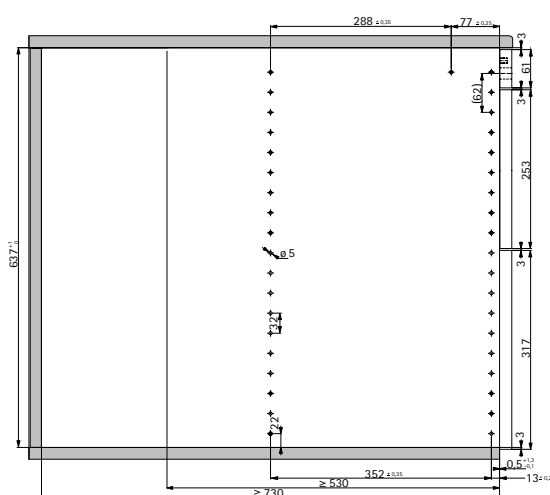
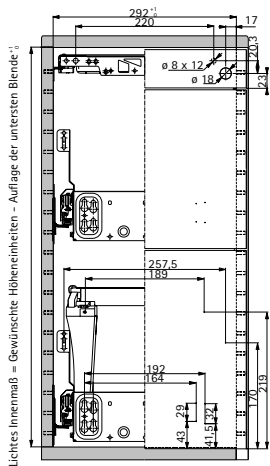
| | |
|--|------------|
| Höheneinteilung | |
| Schreibmaterial-Auszug | 1 HE |
| Auszugsführung Quadro 12 | |
| Stahlschubkasten | 4 HE |
| Auszugsführung Quadro Duplex 45, Überauszug | |
| Stahlschubkasten mit Hängerahmen | 5 HE |
| Auszugsführung Quadro Duplex 45, Überauszug | |
| Verriegelungsstange | = 9 HE + 1 |

| Bestell-Nr. | Stückliste EB 292 / ET 530 | |
|--------------|----------------------------|---|
| Variante 101 | Variante 102 | |
| Schwarz | Alu Optik | |
| | | Menge Bezeichnung |
| 9 082 130 | 9 082 132 | 1 St. Schreibmaterial-Auszug |
| 0 074 862 | 0 074 862 | 1 GN. Quadro 12 oder |
| 9 078 565 | 9 078 565 | 1 GN. Quadro 12 Silent System |
| 1 047 773 | 1 047 773 | 1 St. Blendenanbindung |
| 0 075 514 | 0 020 524 | 2 St. Stahlschubkasten |
| 0 074 865 | 0 074 865 | 2 GN. Quadro Duplex 45 |
| 0 046 717 | 0 046 724 | 1 St. Hängerahmen einstellbar |
| 0 075 554 | 0 020 571 | 2 GN. Blendenstütze |
| 9 080 107 | 9 080 107 | 1 Set. Verriegelungsstange Stop Control 9 HE + 1 und Schlossanbindung |
| 0 074 879 | 0 074 879 | 1 St. Hebelzylinderschloss Prestige 2000 |
| 9 078 862 | 9 078 862 | 1 St. Innenzylinder Z23, Schließung 18001 |
| 0 044 389 | 0 044 389 | 2 St. Silent System Gehäuse oder |
| 1 055 525 | 1 055 525 | 2 St. Stop Control Gehäuse |

| Bestell-Nr. | Stückliste EB 292 / ET 730 | |
|--------------|----------------------------|---|
| Variante 103 | Variante 104 | |
| Schwarz | Alu Optik | |
| | | Menge Bezeichnung |
| 9 082 130 | 9 082 132 | 1 St. Schreibmaterial-Auszug |
| 0 074 862 | 0 074 862 | 1 GN. Quadro 12 oder |
| 9 078 565 | 9 078 565 | 1 GN. Quadro 12 Silent System |
| 1 047 773 | 1 047 773 | 1 St. Blendenanbindung |
| 0 075 516 | 0 020 526 | 2 St. Stahlschubkasten |
| 0 074 866 | 0 074 866 | 2 GN. Quadro Duplex 45 |
| 0 046 718 | 0 046 725 | 1 St. Hängerahmen einstellbar |
| 0 075 554 | 0 020 571 | 2 GN. Blendenstütze |
| 9 080 107 | 9 080 107 | 1 Set. Verriegelungsstange Stop Control 9 HE + 1 und Schlossanbindung |
| 0 074 879 | 0 074 879 | 1 St. Hebelzylinderschloss Prestige 2000 |
| 9 078 862 | 9 078 862 | 1 St. Innenzylinder Z23, Schließung 18001 |
| 0 044 389 | 0 044 389 | 2 St. Silent System Gehäuse oder |
| 1 055 525 | 1 055 525 | 2 St. Stop Control Gehäuse |

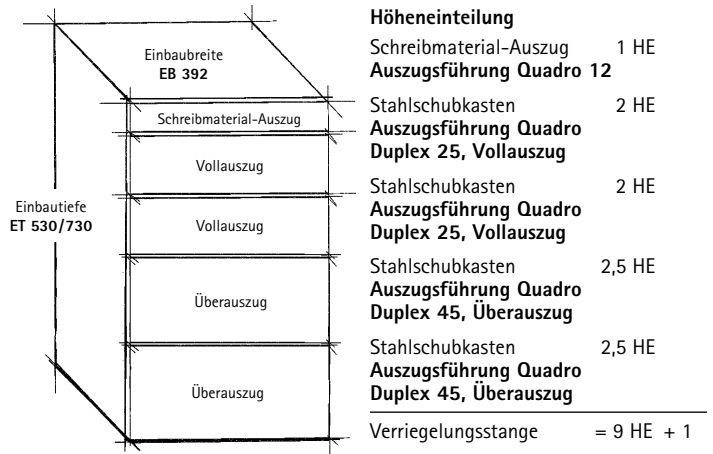
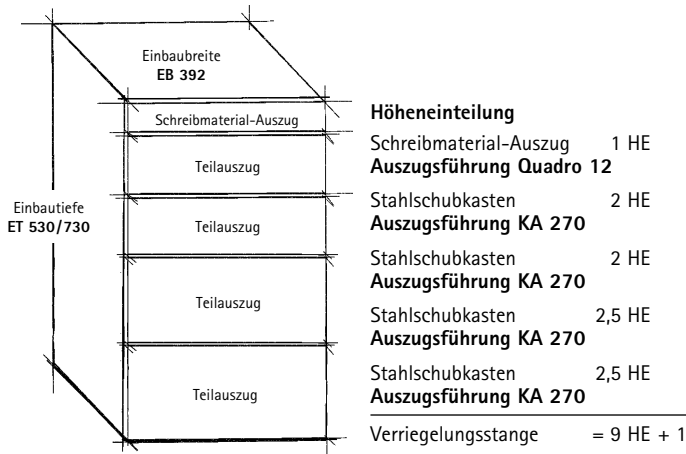
Varianten 101 – 104 Hinweis
 Alternativ ist das Verriegelungssystem Stop Control Plus einsetzbar – siehe Katalog Technik und Anwendung, Seite 1694

| Bestell-Nr. | Menge | Bezeichnung |
|-------------|-------|-------------------------|
| 9 154 812 | 1 St. | Zeichnungen Maßstab 1:1 |



Ausstattungsvarianten Schreibtischcontainer

- ▶ Einbaubreite 392 mm
- ▶ Einbautiefe 530 oder 730 mm



| Bestell-Nr. | Stückliste EB 392 / ET 530 | | |
|----------------------|----------------------------|-------|--|
| Variante 105 Schwarz | Variante 106 Alu Optik | Menge | Bezeichnung |
| 1 079 061 | 9 007 183 | 1 St. | Schreibmaterial-Auszug |
| 0 074 862 | 0 074 862 | 1 GN | Quadro 12 oder |
| 9 078 565 | 9 078 565 | 1 GN | Quadro 12 Silent System |
| 1 041 577 | 1 041 577 | 1 St. | Blendenanbindung |
| 9 061 152 | 0 020 722 | 4 St. | Stahlschubkasten |
| 0 074 863 | 0 074 863 | 4 GN | Kugelauszug KA 270 |
| 9 080 107 | 9 080 107 | 1 Set | Verriegelungsstange Stop Control 9 HE + 1 und Schlossanbindung |
| 0 074 879 | 0 074 879 | 1 St. | Hebelzylinderschloss Prestige 2000 |
| 9 078 862 | 9 078 862 | 1 St. | Innenzylinder Z23, Schließung 18001 |
| 0 044 389 | 0 044 389 | 4 St. | Silent System Gehäuse oder |
| 1 055 525 | 1 055 525 | 4 St. | Stop Control Gehäuse |

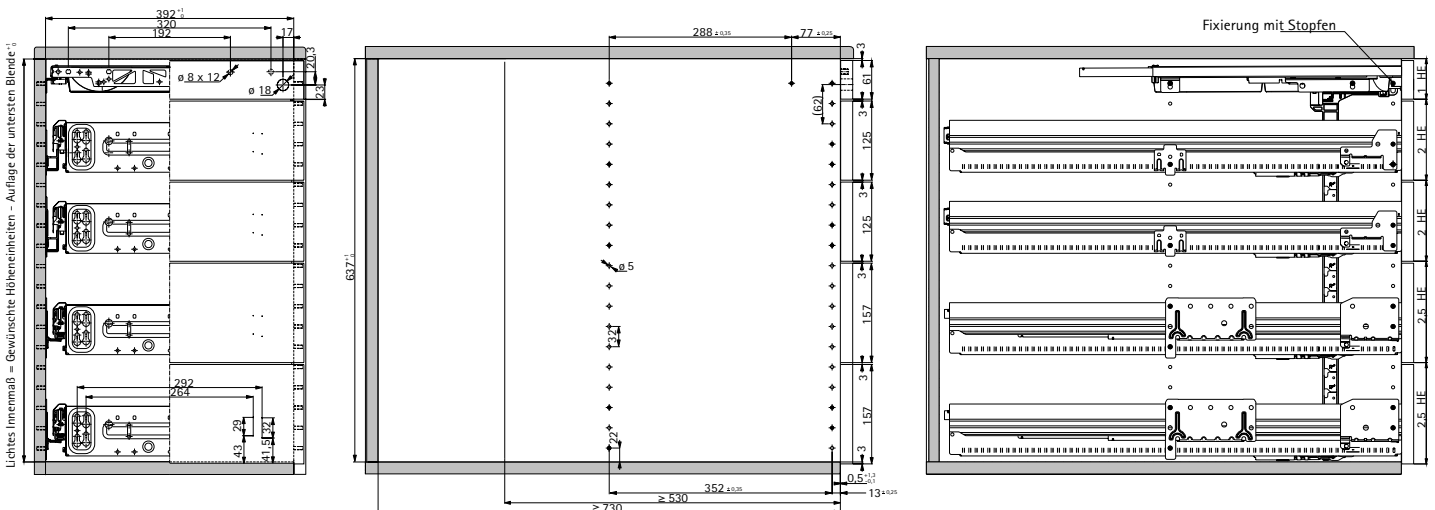
| Bestell-Nr. | Stückliste EB 392 / ET 530 | | |
|----------------------|----------------------------|-------|--|
| Variante 109 Schwarz | Variante 110 Alu Optik | Menge | Bezeichnung |
| 1 079 061 | 9 007 183 | 1 St. | Schreibmaterial-Auszug |
| 0 074 862 | 0 074 862 | 1 GN | Quadro 12 oder |
| 9 078 565 | 9 078 565 | 1 GN | Quadro 12 Silent System |
| 1 041 577 | 1 041 577 | 1 St. | Blendenanbindung |
| 9 061 152 | 0 020 722 | 4 St. | Stahlschubkasten |
| 0 041 083 | 0 041 083 | 2 GN | Quadro Duplex 25 |
| 0 074 865 | 0 074 865 | 2 GN | Quadro Duplex 45 |
| 9 080 107 | 9 080 107 | 1 Set | Verriegelungsstange Stop Control 9 HE + 1 und Schlossanbindung |
| 0 074 879 | 0 074 879 | 1 St. | Hebelzylinderschloss Prestige 2000 |
| 9 078 862 | 9 078 862 | 1 St. | Innenzylinder Z23, Schließung 18001 |
| 0 044 389 | 0 044 389 | 4 St. | Silent System Gehäuse oder |
| 1 055 525 | 1 055 525 | 4 St. | Stop Control Gehäuse |

| Bestell-Nr. | Stückliste EB 392 / ET 730 | | |
|----------------------|----------------------------|-------|--|
| Variante 107 Schwarz | Variante 108 Alu Optik | Menge | Bezeichnung |
| 1 079 061 | 9 007 183 | 1 St. | Schreibmaterial-Auszug |
| 0 074 862 | 0 074 862 | 1 GN | Quadro 12 oder |
| 9 078 565 | 9 078 565 | 1 GN | Quadro 12 Silent System |
| 1 041 577 | 1 041 577 | 1 St. | Blendenanbindung |
| 9 061 151 | 0 020 532 | 4 St. | Stahlschubkasten |
| 0 074 864 | 0 074 864 | 4 GN | Kugelauszug KA 270 |
| 9 080 107 | 9 080 107 | 1 Set | Verriegelungsstange Stop Control 9 HE + 1 und Schlossanbindung |
| 0 074 879 | 0 074 879 | 1 St. | Hebelzylinderschloss Prestige 2000 |
| 9 078 862 | 9 078 862 | 1 St. | Innenzylinder Z23, Schließung 18001 |
| 0 044 389 | 0 044 389 | 4 St. | Silent System Gehäuse oder |
| 1 055 525 | 1 055 525 | 4 St. | Stop Control Gehäuse |

| Bestell-Nr. | Stückliste EB 392 / ET 730 | | |
|----------------------|----------------------------|-------|--|
| Variante 111 Schwarz | Variante 112 Alu Optik | Menge | Bezeichnung |
| 1 079 061 | 9 007 183 | 1 St. | Schreibmaterial-Auszug |
| 0 074 862 | 0 074 862 | 1 GN | Quadro 12 oder |
| 9 078 565 | 9 078 565 | 1 GN | Quadro 12 Silent System |
| 1 041 577 | 1 041 577 | 1 St. | Blendenanbindung |
| 9 061 151 | 0 020 532 | 4 St. | Stahlschubkasten |
| 0 041 085 | 0 041 085 | 2 GN | Quadro Duplex 25 |
| 0 074 866 | 0 074 866 | 2 GN | Quadro Duplex 45 |
| 9 080 107 | 9 080 107 | 1 Set | Verriegelungsstange Stop Control 9 HE + 1 und Schlossanbindung |
| 0 074 879 | 0 074 879 | 1 St. | Hebelzylinderschloss Prestige 2000 |
| 9 078 862 | 9 078 862 | 1 St. | Innenzylinder Z23, Schließung 18001 |
| 0 044 389 | 0 044 389 | 4 St. | Silent System Gehäuse oder |
| 1 055 525 | 1 055 525 | 4 St. | Stop Control Gehäuse |

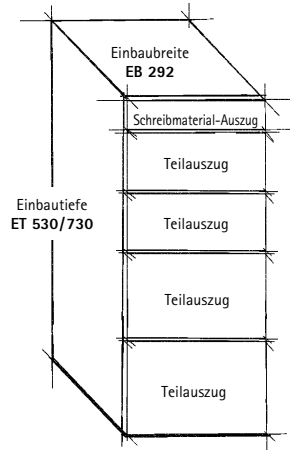
Varianten 105 - 112 Hinweis
 Alternativ ist das Verriegelungssystem Stop Control Plus einsetzbar – siehe Katalog Technik und Anwendung, Seite 1694

| Bestell-Nr. | Menge | Bezeichnung |
|-------------|-------|-------------------------|
| 0 075 942 | 1 St. | Zeichnungen Maßstab 1:1 |



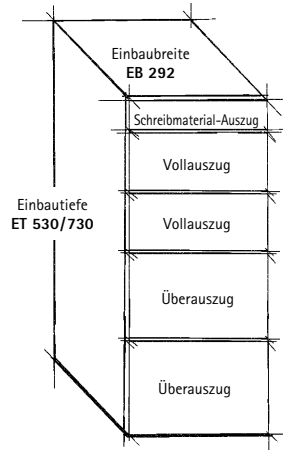
Ausstattungsvarianten Schreibtischcontainer

- ▶ Einbaubreite 292 mm
- ▶ Einbautiefe 530 oder 730 mm



Höheneinteilung

| | |
|---------------------------------|------------|
| Schreibmaterial-Auszug | 1 HE |
| Auszugsführung Quadro 12 | |
| Stahlschubkasten | 2 HE |
| Auszugsführung KA 270 | |
| Stahlschubkasten | 2 HE |
| Auszugsführung KA 270 | |
| Stahlschubkasten | 2,5 HE |
| Auszugsführung KA 270 | |
| Stahlschubkasten | 2,5 HE |
| Auszugsführung KA 270 | |
| Verriegelungsstange | = 9 HE + 1 |



Höheneinteilung

| | |
|--|------------|
| Schreibmaterial-Auszug | 1 HE |
| Auszugsführung Quadro 12 | |
| Stahlschubkasten | 2 HE |
| Auszugsführung Quadro Duplex 25, Vollauszug | |
| Stahlschubkasten | 2 HE |
| Auszugsführung Quadro Duplex 25, Vollauszug | |
| Stahlschubkasten | 2,5 HE |
| Auszugsführung Quadro Duplex 45, Überszug | |
| Stahlschubkasten | 2,5 HE |
| Auszugsführung Quadro Duplex 45, Überszug | |
| Verriegelungsstange | = 9 HE + 1 |

| Bestell-Nr. | | Stückliste EB 292 / ET 530 | |
|--------------|--------------|----------------------------|--|
| Variante 113 | Variante 114 | Menge | Bezeichnung |
| Schwarz | Alu Optik | | |
| 9 082 130 | 9 082 132 | 1 St. | Schreibmaterial-Auszug |
| 0 074 862 | 0 074 862 | 1 GN | Quadro 12 oder |
| 9 078 565 | 9 078 565 | 1 GN | Quadro 12 Silent System |
| 1 047 773 | 1 047 773 | 1 St. | Blendenanbindung |
| 0 075 514 | 0 020 524 | 4 St. | Stahlschubkasten |
| 0 074 863 | 0 074 863 | 4 GN | Kugelauszug KA 270 |
| 9 080 107 | 9 080 107 | 1 Set | Verriegelungsstange Stop Control 9 HE + 1 und Schlossanbindung |
| 0 074 879 | 0 074 879 | 1 St. | Hebelzylinderschloss Prestige 2000 |
| 9 078 862 | 9 078 862 | 1 St. | Innenzylinder Z23, Schließung 18001 |
| 0 044 389 | 0 044 389 | 4 St. | Silent System Gehäuse oder |
| 1 055 525 | 1 055 525 | 4 St. | Stop Control Gehäuse |

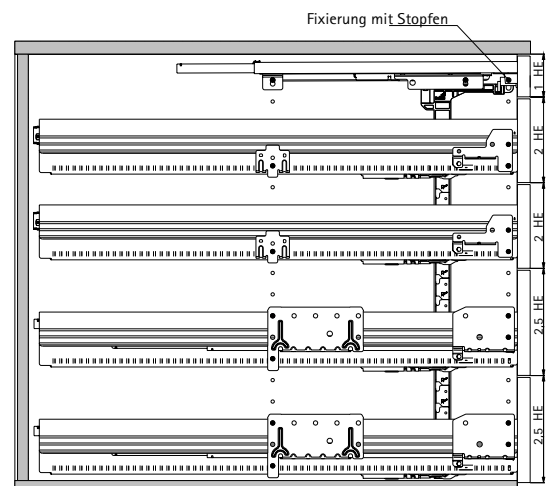
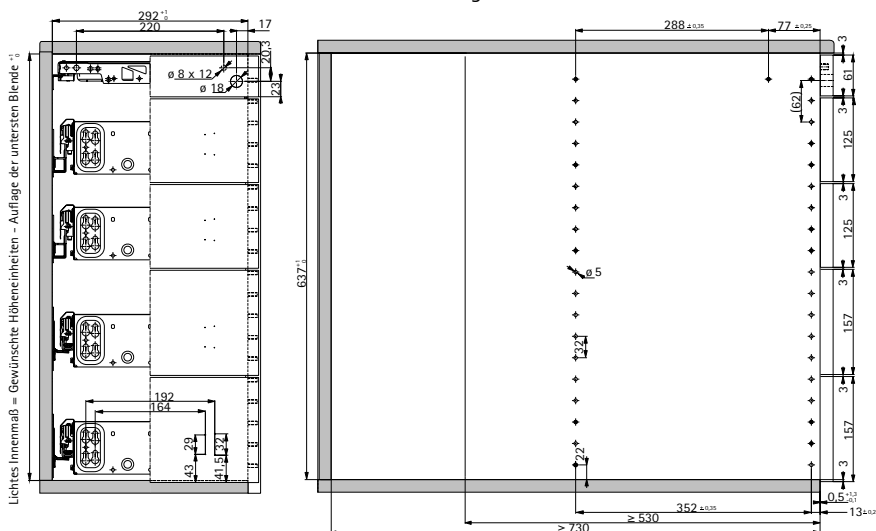
| Bestell-Nr. | | Stückliste EB 292 / ET 530 | |
|--------------|--------------|----------------------------|--|
| Variante 117 | Variante 118 | Menge | Bezeichnung |
| Schwarz | Alu Optik | | |
| 9 082 130 | 9 082 132 | 1 St. | Schreibmaterial-Auszug |
| 0 074 862 | 0 074 862 | 1 GN | Quadro 12 oder |
| 9 078 565 | 9 078 565 | 1 GN | Quadro 12 Silent System |
| 1 047 773 | 1 047 773 | 1 St. | Blendenanbindung |
| 0 075 514 | 0 020 524 | 4 St. | Stahlschubkasten |
| 0 041 083 | 0 041 083 | 2 GN | Quadro Duplex 25 |
| 0 074 865 | 0 074 865 | 2 GN | Quadro Duplex 45 |
| 9 080 107 | 9 080 107 | 1 Set | Verriegelungsstange Stop Control 9 HE + 1 und Schlossanbindung |
| 0 074 879 | 0 074 879 | 1 St. | Hebelzylinderschloss Prestige 2000 |
| 9 078 862 | 9 078 862 | 1 St. | Innenzylinder Z23, Schließung 18001 |
| 0 044 389 | 0 044 389 | 4 St. | Silent System Gehäuse oder |
| 1 055 525 | 1 055 525 | 4 St. | Stop Control Gehäuse |

| Bestell-Nr. | | Stückliste EB 292 / ET 730 | |
|--------------|--------------|----------------------------|--|
| Variante 115 | Variante 116 | Menge | Bezeichnung |
| Schwarz | Alu Optik | | |
| 9 082 130 | 9 082 132 | 1 St. | Schreibmaterial-Auszug |
| 0 074 862 | 0 074 862 | 1 GN | Quadro 12 oder |
| 9 078 565 | 9 078 565 | 1 GN | Quadro 12 Silent System |
| 1 047 773 | 1 047 773 | 1 St. | Blendenanbindung |
| 0 075 516 | 0 020 526 | 4 St. | Stahlschubkasten |
| 0 074 864 | 0 074 864 | 4 GN | Kugelauszug KA 270 |
| 9 080 107 | 9 080 107 | 1 Set | Verriegelungsstange Stop Control 9 HE + 1 und Schlossanbindung |
| 0 074 879 | 0 074 879 | 1 St. | Hebelzylinderschloss Prestige 2000 |
| 9 078 862 | 9 078 862 | 1 St. | Innenzylinder Z23, Schließung 18001 |
| 0 044 389 | 0 044 389 | 4 St. | Silent System Gehäuse oder |
| 1 055 525 | 1 055 525 | 4 St. | Stop Control Gehäuse |

| Bestell-Nr. | | Stückliste EB 292 / ET 730 | |
|--------------|--------------|----------------------------|--|
| Variante 119 | Variante 120 | Menge | Bezeichnung |
| Schwarz | Alu Optik | | |
| 9 082 130 | 9 082 132 | 1 St. | Schreibmaterial-Auszug |
| 0 074 862 | 0 074 862 | 1 GN | Quadro 12 oder |
| 9 078 565 | 9 078 565 | 1 GN | Quadro 12 Silent System |
| 1 047 773 | 1 047 773 | 1 St. | Blendenanbindung |
| 0 075 516 | 0 020 526 | 4 St. | Stahlschubkasten |
| 0 041 085 | 0 041 085 | 2 GN | Quadro Duplex 25 |
| 0 074 866 | 0 074 866 | 2 GN | Quadro Duplex 45 |
| 9 080 107 | 9 080 107 | 1 Set | Verriegelungsstange Stop Control 9 HE + 1 und Schlossanbindung |
| 0 074 879 | 0 074 879 | 1 St. | Hebelzylinderschloss Prestige 2000 |
| 9 078 862 | 9 078 862 | 1 St. | Innenzylinder Z23, Schließung 18001 |
| 0 044 389 | 0 044 389 | 4 St. | Silent System Gehäuse oder |
| 1 055 525 | 1 055 525 | 4 St. | Stop Control Gehäuse |

Varianten 113 - 120 Hinweis
 Alternativ ist das Verriegelungssystem Stop Control Plus einsetzbar – siehe Katalog Technik und Anwendung, Seite 1694

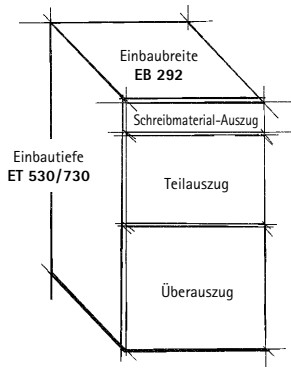
| Bestell-Nr. | Menge | Bezeichnung |
|-------------|-------|-------------------------|
| 9 154 813 | 1 St. | Zeichnungen Maßstab 1:1 |



Ausstattungsvarianten Schreibtischcontainer

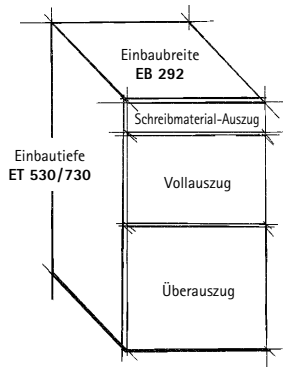
► Einbaubreite 292 mm

► Einbautiefe 530 oder 730 mm



Höheneinteilung

| | |
|--|------------|
| Schreibmaterial-Auszug | 1 HE |
| Auszugsführung Quadro 12 | |
| Stahlschubkasten | 3 HE |
| Auszugsführung KA 270 | |
| Stahlschubkasten | 4 HE |
| Auszugsführung Quadro Duplex 45, Überauszug | |
| <hr/> | |
| Verriegelungsstange | = 7 HE + 1 |



Höheneinteilung

| | |
|--|------------|
| Schreibmaterial-Auszug | 1 HE |
| Auszugsführung Quadro 12 | |
| Stahlschubkasten | 3 HE |
| Auszugsführung Quadro Duplex 25, Vollauszug | |
| Stahlschubkasten | 4 HE |
| Auszugsführung Quadro Duplex 45, Überauszug | |
| <hr/> | |
| Verriegelungsstange | = 7 HE + 1 |

| Bestell-Nr. | | Stückliste EB 292 / ET 530 | |
|--------------|--------------|----------------------------|--|
| Variante 129 | Variante 130 | Menge | Bezeichnung |
| Schwarz | Alu Optik | | |
| 9 082 130 | 9 082 132 | 1 St. | Schreibmaterial-Auszug |
| 0 074 862 | 0 074 862 | 1 GN | Quadro 12 oder |
| 9 078 565 | 9 078 565 | 1 GN | Quadro 12 Silent System |
| 1 047 773 | 1 047 773 | 1 St. | Blendenanbindung |
| 0 075 514 | 0 020 524 | 2 St. | Stahlschubkasten |
| 0 074 863 | 0 074 863 | 1 GN | Kugelauszug KA 270 |
| 0 074 865 | 0 074 865 | 1 GN | Quadro Duplex 45 |
| 0 075 554 | 0 020 571 | 2 GN | Blendenstütze |
| 9 080 099 | 9 080 099 | 1 Set | Verriegelungsstange Stop Control 7 HE + 1 und Schlossanbindung |
| 0 074 879 | 0 074 879 | 1 St. | Hebelzylinderschloss Prestige 2000 |
| 9 078 862 | 9 078 862 | 1 St. | Innenzylinder Z23, Schließung 18001 |
| 0 044 389 | 0 044 389 | 2 St. | Silent System Gehäuse oder |
| 1 055 525 | 1 055 525 | 2 St. | Stop Control Gehäuse |

| Bestell-Nr. | | Stückliste EB 292 / ET 530 | |
|--------------|--------------|----------------------------|--|
| Variante 133 | Variante 134 | Menge | Bezeichnung |
| Schwarz | Alu Optik | | |
| 9 082 130 | 9 082 132 | 1 St. | Schreibmaterial-Auszug |
| 0 074 862 | 0 074 862 | 1 GN | Quadro 12 oder |
| 9 078 565 | 9 078 565 | 1 GN | Quadro 12 Silent System |
| 1 047 773 | 1 047 773 | 1 St. | Blendenanbindung |
| 0 075 514 | 0 020 524 | 2 St. | Stahlschubkasten |
| 0 041 083 | 0 041 083 | 1 GN | Quadro Duplex 25 |
| 0 074 865 | 0 074 865 | 1 GN | Quadro Duplex 45 |
| 0 075 554 | 0 020 571 | 2 GN | Blendenstütze |
| 9 080 099 | 9 080 099 | 1 Set | Verriegelungsstange Stop Control 7 HE + 1 und Schlossanbindung |
| 0 074 879 | 0 074 879 | 1 St. | Hebelzylinderschloss Prestige 2000 |
| 9 078 862 | 9 078 862 | 1 St. | Innenzylinder Z23, Schließung 18001 |
| 0 044 389 | 0 044 389 | 2 St. | Silent System Gehäuse oder |
| 1 055 525 | 1 055 525 | 2 St. | Stop Control Gehäuse |

| Bestell-Nr. | | Stückliste EB 292 / ET 730 | |
|--------------|--------------|----------------------------|--|
| Variante 131 | Variante 132 | Menge | Bezeichnung |
| Schwarz | Alu Optik | | |
| 9 082 130 | 9 082 132 | 1 St. | Schreibmaterial-Auszug |
| 0 074 862 | 0 074 862 | 1 GN | Quadro 12 oder |
| 9 078 565 | 9 078 565 | 1 GN | Quadro 12 Silent System |
| 1 047 773 | 1 047 773 | 1 St. | Blendenanbindung |
| 0 075 516 | 0 020 526 | 2 St. | Stahlschubkasten |
| 0 074 864 | 0 074 864 | 1 GN | Kugelauszug KA 270 |
| 0 074 866 | 0 074 866 | 1 GN | Quadro Duplex 45 |
| 0 075 554 | 0 020 571 | 2 GN | Blendenstütze |
| 9 080 099 | 9 080 099 | 1 Set | Verriegelungsstange Stop Control 7 HE + 1 und Schlossanbindung |
| 0 074 879 | 0 074 879 | 1 St. | Hebelzylinderschloss Prestige 2000 |
| 9 078 862 | 9 078 862 | 1 St. | Innenzylinder Z23, Schließung 18001 |
| 0 044 389 | 0 044 389 | 2 St. | Silent System Gehäuse oder |
| 1 055 525 | 1 055 525 | 2 St. | Stop Control Gehäuse |

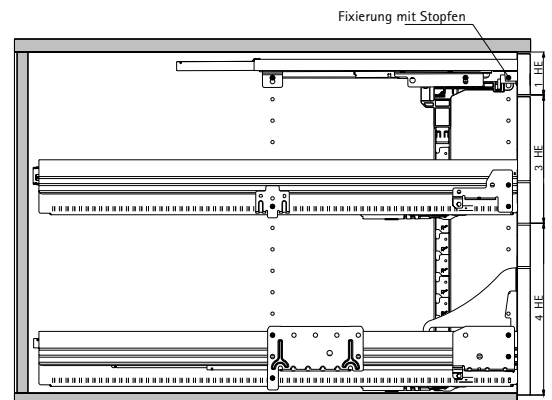
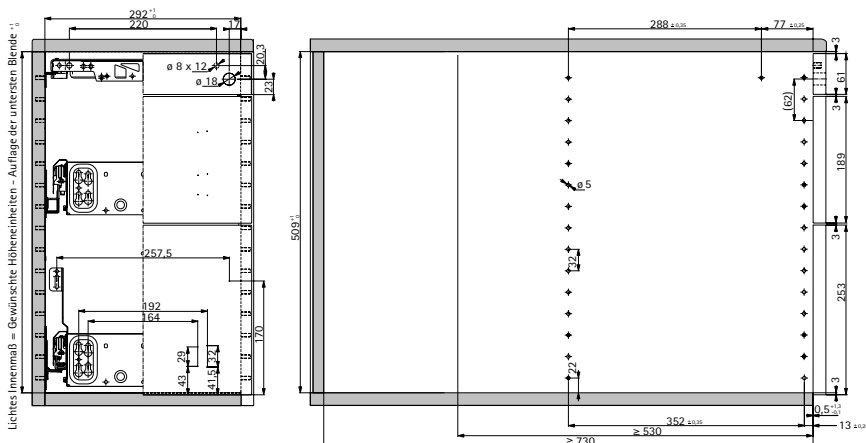
| Bestell-Nr. | | Stückliste EB 292 / ET 730 | |
|--------------|--------------|----------------------------|--|
| Variante 135 | Variante 136 | Menge | Bezeichnung |
| Schwarz | Alu Optik | | |
| 9 082 130 | 9 082 132 | 1 St. | Schreibmaterial-Auszug |
| 0 074 862 | 0 074 862 | 1 GN | Quadro 12 oder |
| 9 078 565 | 9 078 565 | 1 GN | Quadro 12 Silent System |
| 1 047 773 | 1 047 773 | 1 St. | Blendenanbindung |
| 0 075 516 | 0 020 526 | 2 St. | Stahlschubkasten |
| 0 041 085 | 0 041 085 | 1 GN | Quadro Duplex 25 |
| 0 074 866 | 0 074 866 | 1 GN | Quadro Duplex 45 |
| 0 075 554 | 0 020 571 | 2 GN | Blendenstütze |
| 9 080 099 | 9 080 099 | 1 Set | Verriegelungsstange Stop Control 7 HE + 1 und Schlossanbindung |
| 0 074 879 | 0 074 879 | 1 St. | Hebelzylinderschloss Prestige 2000 |
| 9 078 862 | 9 078 862 | 1 St. | Innenzylinder Z23, Schließung 18001 |
| 0 044 389 | 0 044 389 | 2 St. | Silent System Gehäuse oder |
| 1 055 525 | 1 055 525 | 2 St. | Stop Control Gehäuse |

Varianten 129 - 136

| Bestell-Nr. | Menge | Bezeichnung |
|-------------|-------|-------------------------|
| 9 154 814 | 1 St. | Zeichnungen Maßstab 1:1 |

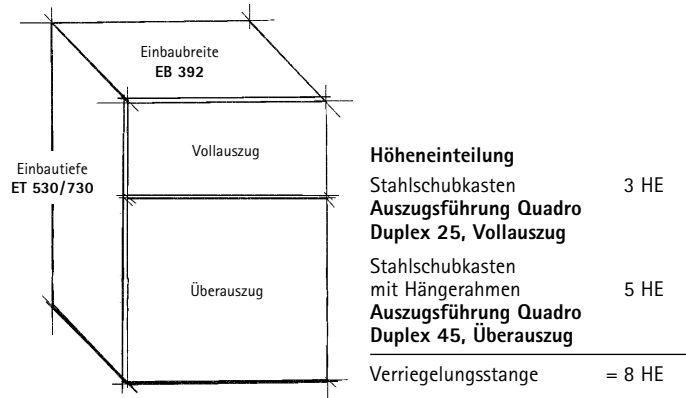
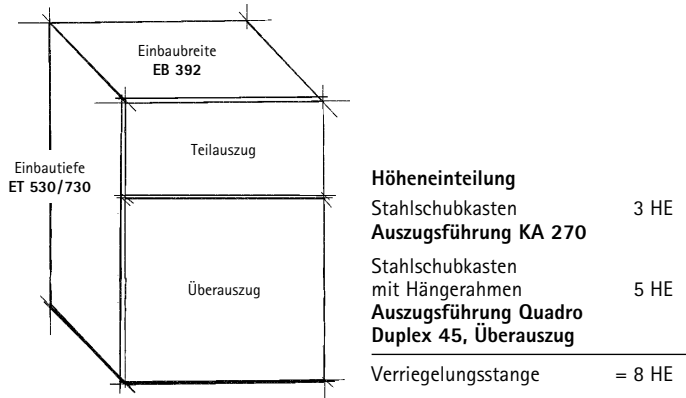
Hinweis

Alternativ ist das Verriegelungssystem Stop Control Plus einsetzbar
– siehe Katalog Technik und Anwendung, Seite 1694



Ausstattungsvarianten Schreibtischcontainer ohne Schreibmaterial-Auszug

- ▶ Einbaubreite 392 mm
- ▶ Einbautiefe 530 oder 730 mm



| Bestell-Nr. | Stückliste EB 392 / ET 530 | |
|----------------------|----------------------------|---|
| Variante 137 Schwarz | Variante 138 Alu Optik | |
| Menge | Bezeichnung | |
| 9 061 152 | 0 020 722 | 2 St. Stahl Schubkasten |
| 0 074 863 | 0 074 863 | 1 GN. Kugelauszug KA 270 |
| 0 074 865 | 0 074 865 | 1 GN. Quadro Duplex 45 |
| 9 039 924 | 9 039 927 | 1 St. Hängerahmen einstellbar |
| 0 075 554 | 0 020 571 | 1 GN. Blendenstütze |
| 9 080 099 | 9 080 099 | 1 Set. Verriegelungsstange Stop Control 7 HE + 1 und Schlossanbindung |
| 0 074 879 | 0 074 879 | 1 St. Hebelzylinderschloss Prestige 2000 |
| 9 078 862 | 9 078 862 | 1 St. Innenzylinder Z23, Schließung 18001 |
| 0 044 389 | 0 044 389 | 2 St. Silent System Gehäuse oder |
| 1 055 525 | 1 055 525 | 2 St. Stop Control Gehäuse |

| Bestell-Nr. | Stückliste EB 392 / ET 530 | |
|----------------------|----------------------------|---|
| Variante 141 Schwarz | Variante 142 Alu Optik | |
| Menge | Bezeichnung | |
| 9 061 152 | 0 020 722 | 2 St. Stahl Schubkasten |
| 0 041 083 | 0 041 083 | 1 GN. Quadro Duplex 25 |
| 0 074 865 | 0 074 865 | 1 GN. Quadro Duplex 45 |
| 9 039 924 | 9 039 927 | 1 St. Hängerahmen einstellbar |
| 0 075 554 | 0 020 571 | 1 GN. Blendenstütze |
| 9 080 099 | 9 080 099 | 1 Set. Verriegelungsstange Stop Control 7 HE + 1 und Schlossanbindung |
| 0 074 879 | 0 074 879 | 1 St. Hebelzylinderschloss Prestige 2000 |
| 9 078 862 | 9 078 862 | 1 St. Innenzylinder Z23, Schließung 18001 |
| 0 044 389 | 0 044 389 | 2 St. Silent System Gehäuse oder |
| 1 055 525 | 1 055 525 | 2 St. Stop Control Gehäuse |

| Bestell-Nr. | Stückliste EB 392 / ET 730 | |
|----------------------|----------------------------|---|
| Variante 139 Schwarz | Variante 140 Alu Optik | |
| Menge | Bezeichnung | |
| 9 061 151 | 0 020 532 | 2 St. Stahl Schubkasten |
| 0 074 864 | 0 074 864 | 1 GN. Kugelauszug KA 270 |
| 0 074 866 | 0 074 866 | 1 GN. Quadro Duplex 45 |
| 9 039 921 | 9 039 923 | 1 St. Hängerahmen einstellbar |
| 0 075 554 | 0 020 571 | 1 GN. Blendenstütze |
| 9 080 099 | 9 080 099 | 1 Set. Verriegelungsstange Stop Control 7 HE + 1 und Schlossanbindung |
| 0 074 879 | 0 074 879 | 1 St. Hebelzylinderschloss Prestige 2000 |
| 9 078 862 | 9 078 862 | 1 St. Innenzylinder Z23, Schließung 18001 |
| 0 044 389 | 0 044 389 | 2 St. Silent System Gehäuse oder |
| 1 055 525 | 1 055 525 | 2 St. Stop Control Gehäuse |

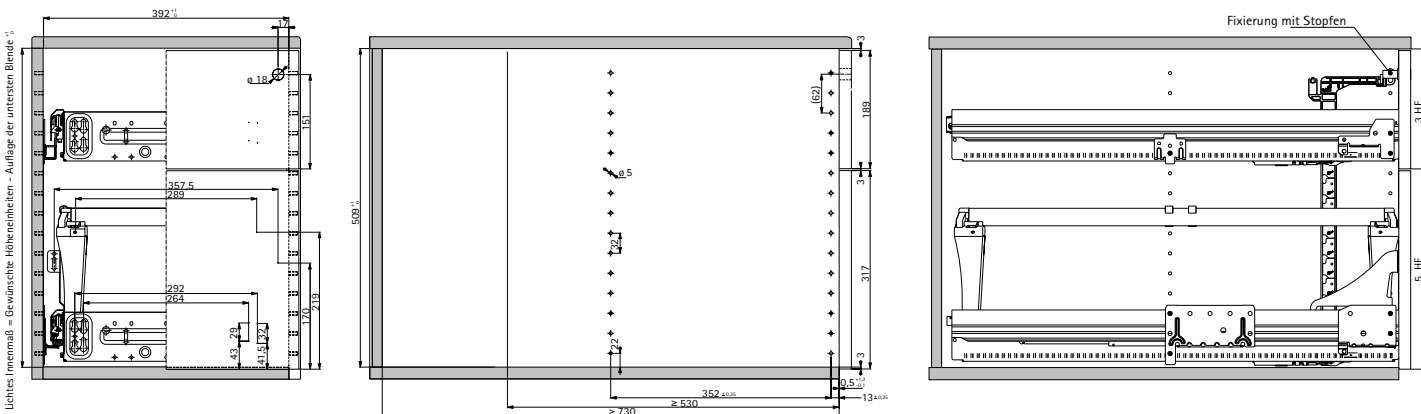
| Bestell-Nr. | Stückliste EB 392 / ET 730 | |
|----------------------|----------------------------|---|
| Variante 143 Schwarz | Variante 144 Alu Optik | |
| Menge | Bezeichnung | |
| 9 061 151 | 0 020 532 | 2 St. Stahl Schubkasten |
| 0 041 085 | 0 041 085 | 1 GN. Quadro Duplex 25 |
| 0 074 866 | 0 074 866 | 1 GN. Quadro Duplex 45 |
| 9 039 921 | 9 039 923 | 1 St. Hängerahmen einstellbar |
| 0 075 554 | 0 020 571 | 1 GN. Blendenstütze |
| 9 080 099 | 9 080 099 | 1 Set. Verriegelungsstange Stop Control 7 HE + 1 und Schlossanbindung |
| 0 074 879 | 0 074 879 | 1 St. Hebelzylinderschloss Prestige 2000 |
| 9 078 862 | 9 078 862 | 1 St. Innenzylinder Z23, Schließung 18001 |
| 0 044 389 | 0 044 389 | 2 St. Silent System Gehäuse oder |
| 1 055 525 | 1 055 525 | 2 St. Stop Control Gehäuse |

Varianten 137 - 144

| Bestell-Nr. | Menge | Bezeichnung |
|-------------|-------|-------------------------|
| 0 070 571 | 1 St. | Zeichnungen Maßstab 1:1 |

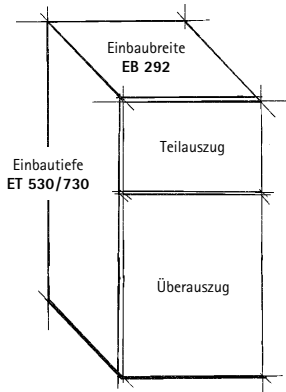
Hinweis

Alternativ ist das Verriegelungssystem Stop Control Plus einsetzbar – siehe Katalog Technik und Anwendung, Seite 1694

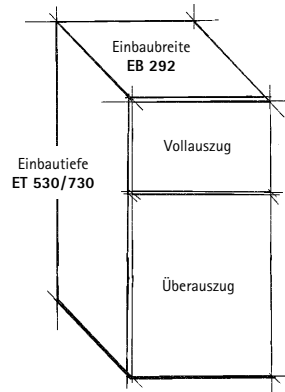


Ausstattungsvarianten Schreibtischcontainer ohne Schreibmaterial-Auszug

- ▶ Einbaubreite 292 mm
- ▶ Einbautiefe 530 oder 730 mm



Höheneinteilung
 Stahlschubkasten 3 HE
Auszugsführung KA 270
 Stahlschubkasten mit Hängerahmen 5 HE
Auszugsführung Quadro Duplex 45, Überauszug
 Verriegelungsstange = 8 HE



Höheneinteilung
 Stahlschubkasten 3 HE
Auszugsführung Quadro Duplex 25, Vollauszug
 Stahlschubkasten mit Hängerahmen 5 HE
Auszugsführung Quadro Duplex 45, Überauszug
 Verriegelungsstange = 8 HE

| Bestell-Nr. | | Stückliste EB 292 / ET 530 | |
|----------------------|------------------------|----------------------------|--|
| Variante 145 Schwarz | Variante 146 Alu Optik | Menge | Bezeichnung |
| 0 075 514 | 0 020 524 | 2 St. | Stahlschubkasten |
| 0 074 863 | 0 074 863 | 1 GN | Kugelauszug KA 270 |
| 0 074 865 | 0 074 865 | 1 GN | Quadro Duplex 45 |
| 0 046 717 | 0 046 724 | 1 St. | Hängerahmen einstellbar |
| 0 075 554 | 0 020 571 | 1 GN | Blendenstütze |
| 9 080 099 | 9 080 099 | 1 Set | Verriegelungsstange Stop Control 7 HE + 1 und Schlossanbindung |
| 0 074 879 | 0 074 879 | 1 St. | Hebelzylinderschloss Prestige 2000 |
| 9 078 862 | 9 078 862 | 1 St. | Innenzylinder Z23, Schließung 18001 |
| 0 044 389 | 0 044 389 | 2 St. | Silent System Gehäuse oder |
| 1 055 525 | 1 055 525 | 2 St. | Stop Control Gehäuse |

| Bestell-Nr. | | Stückliste EB 292 / ET 530 | |
|----------------------|------------------------|----------------------------|--|
| Variante 149 Schwarz | Variante 150 Alu Optik | Menge | Bezeichnung |
| 0 075 514 | 0 020 524 | 2 St. | Stahlschubkasten |
| 0 041 083 | 0 041 083 | 1 GN | Quadro Duplex 25 |
| 0 074 865 | 0 074 865 | 1 GN | Quadro Duplex 45 |
| 0 046 717 | 0 046 724 | 1 St. | Hängerahmen einstellbar |
| 0 075 554 | 0 020 571 | 1 GN | Blendenstütze |
| 9 080 099 | 9 080 099 | 1 Set | Verriegelungsstange Stop Control 7 HE + 1 und Schlossanbindung |
| 0 074 879 | 0 074 879 | 1 St. | Hebelzylinderschloss Prestige 2000 |
| 9 078 862 | 9 078 862 | 1 St. | Innenzylinder Z23, Schließung 18001 |
| 0 044 389 | 0 044 389 | 2 St. | Silent System Gehäuse oder |
| 1 055 525 | 1 055 525 | 2 St. | Stop Control Gehäuse |

| Bestell-Nr. | | Stückliste EB 292 / ET 730 | |
|----------------------|------------------------|----------------------------|--|
| Variante 147 Schwarz | Variante 148 Alu Optik | Menge | Bezeichnung |
| 0 075 516 | 0 020 526 | 2 St. | Stahlschubkasten |
| 0 074 864 | 0 074 864 | 1 GN | Kugelauszug KA 270 |
| 0 074 866 | 0 074 866 | 1 GN | Quadro Duplex 45 |
| 0 046 718 | 0 046 725 | 1 St. | Hängerahmen einstellbar |
| 0 075 554 | 0 020 571 | 1 GN | Blendenstütze |
| 9 080 099 | 9 080 099 | 1 Set | Verriegelungsstange Stop Control 7 HE + 1 und Schlossanbindung |
| 0 074 879 | 0 074 879 | 1 St. | Hebelzylinderschloss Prestige 2000 |
| 9 078 862 | 9 078 862 | 1 St. | Innenzylinder Z23, Schließung 18001 |
| 0 044 389 | 0 044 389 | 2 St. | Silent System Gehäuse oder |
| 1 055 525 | 1 055 525 | 2 St. | Stop Control Gehäuse |

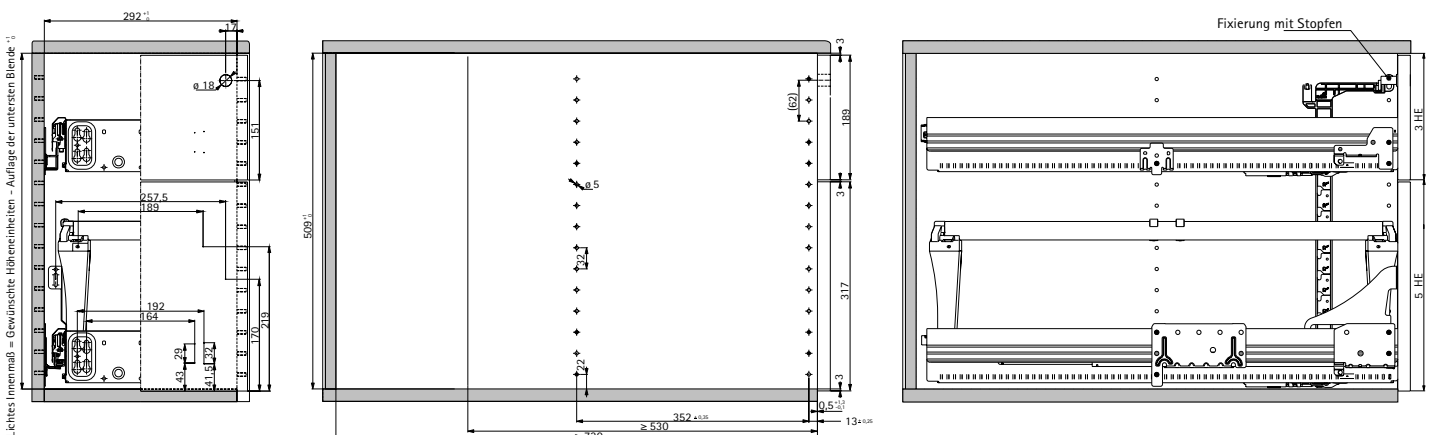
| Bestell-Nr. | | Stückliste EB 292 / ET 730 | |
|----------------------|------------------------|----------------------------|--|
| Variante 151 Schwarz | Variante 152 Alu Optik | Menge | Bezeichnung |
| 0 075 516 | 0 020 526 | 2 St. | Stahlschubkasten |
| 0 041 085 | 0 041 085 | 1 GN | Quadro Duplex 25 |
| 0 074 866 | 0 074 866 | 1 GN | Quadro Duplex 45 |
| 0 046 718 | 0 046 725 | 1 St. | Hängerahmen einstellbar |
| 0 075 554 | 0 020 571 | 1 GN | Blendenstütze |
| 9 080 099 | 9 080 099 | 1 Set | Verriegelungsstange Stop Control 7 HE + 1 und Schlossanbindung |
| 0 074 879 | 0 074 879 | 1 St. | Hebelzylinderschloss Prestige 2000 |
| 9 078 862 | 9 078 862 | 1 St. | Innenzylinder Z23, Schließung 18001 |
| 0 044 389 | 0 044 389 | 2 St. | Silent System Gehäuse oder |
| 1 055 525 | 1 055 525 | 2 St. | Stop Control Gehäuse |

Varianten 145 - 152

| Bestell-Nr. | Menge | Bezeichnung |
|-------------|-------|-------------------------|
| 9 155 076 | 1 St. | Zeichnungen Maßstab 1:1 |

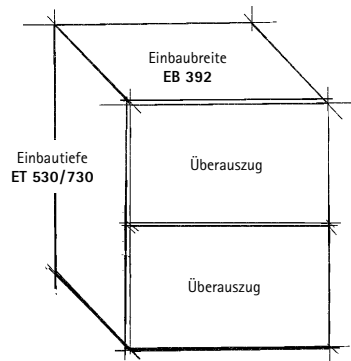
Hinweis

Alternativ ist das Verriegelungssystem Stop Control Plus einsetzbar – siehe Katalog Technik und Anwendung, Seite 1694



Ausstattungsvarianten Schreibtischcontainer ohne Schreibmaterial-Auszug

- ▶ Einbaubreite 392 mm
- ▶ Einbautiefe 530 oder 730 mm



| Höheneinteilung | |
|--|--------|
| Stahlschubkasten | 4 HE |
| Auszugsführung Quadro Duplex 45, Überauszug | |
| Stahlschubkasten | 4 HE |
| Auszugsführung Quadro Duplex 45, Überauszug | |
| Verriegelungsstange | = 8 HE |

| Bestell-Nr. | Stückliste EB 392 / ET 530 | |
|--------------|----------------------------|--|
| Variante 153 | Variante 154 | |
| Schwarz | Alu Optik | |
| 9 061 152 | 0 020 722 | 2 St. Stahlschubkasten |
| 0 074 865 | 0 074 865 | 2 GN Quadro Duplex 45 |
| 0 075 554 | 0 020 571 | 2 GN Blendenstütze |
| 9 080 099 | 9 080 099 | 1 Set Verriegelungsstange Stop Control 7 HE + 1 und Schlossanbindung |
| 0 074 879 | 0 074 879 | 1 St. Hebelzylinderschloss Prestige 2000 |
| 9 078 862 | 9 078 862 | 1 St. Innenzylinder Z23, Schließung 18001 |
| 0 044 389 | 0 044 389 | 2 St. Silent System Gehäuse oder |
| 1 055 525 | 1 055 525 | 2 St. Stop Control Gehäuse |

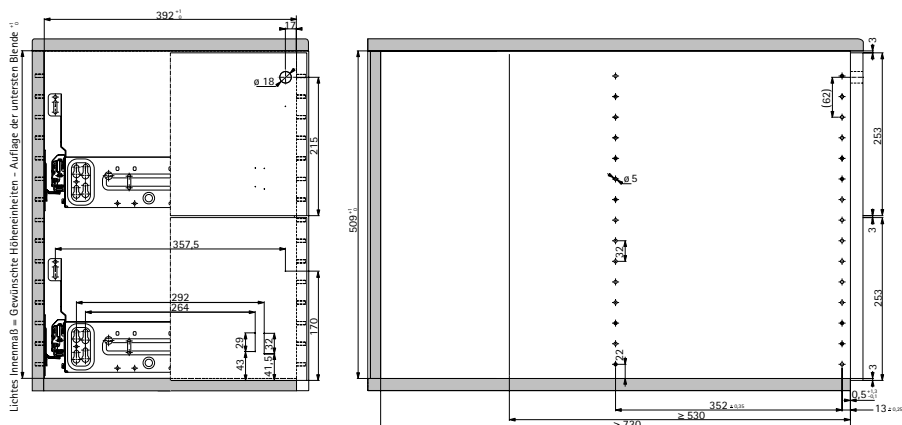
| Bestell-Nr. | Stückliste EB 392 / ET 730 | |
|--------------|----------------------------|--|
| Variante 155 | Variante 156 | |
| Schwarz | Alu Optik | |
| 9 061 151 | 0 020 532 | 2 St. Stahlschubkasten |
| 0 074 866 | 0 074 866 | 2 GN Quadro Duplex 45 |
| 0 075 554 | 0 020 571 | 2 GN Blendenstütze |
| 9 080 099 | 9 080 099 | 1 Set Verriegelungsstange Stop Control 7 HE + 1 und Schlossanbindung |
| 0 074 879 | 0 074 879 | 1 St. Hebelzylinderschloss Prestige 2000 |
| 9 078 862 | 9 078 862 | 1 St. Innenzylinder Z23, Schließung 18001 |
| 0 044 389 | 0 044 389 | 2 St. Silent System Gehäuse oder |
| 1 055 525 | 1 055 525 | 2 St. Stop Control Gehäuse |

Varianten 153 - 156

| Bestell-Nr. | Menge | Bezeichnung |
|-------------|-------|-------------------------|
| 0 070 573 | 1 St. | Zeichnungen Maßstab 1:1 |

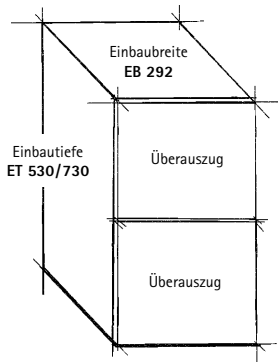
Hinweis

Alternativ ist das Verriegelungssystem Stop Control Plus einsetzbar
 – siehe Katalog Technik und Anwendung, Seite 1694



Ausstattungsvarianten Schreibtischcontainer ohne Schreibmaterial-Auszug

- ▶ Einbaubreite 292 mm
- ▶ Einbautiefe 530 oder 730 mm



| Höheneinteilung | |
|--|--------|
| Stahlschubkasten | 4 HE |
| Auszugsführung Quadro Duplex 45, Überauszug | |
| Stahlschubkasten | 4 HE |
| Auszugsführung Quadro Duplex 45, Überauszug | |
| Verriegelungsstange | = 8 HE |

| Bestell-Nr. | | Stückliste EB 292 / ET 530 | |
|--------------|--------------|----------------------------|--|
| Variante 157 | Variante 158 | Menge | Bezeichnung |
| Schwarz | Alu Optik | | |
| 0 075 514 | 0 020 524 | 2 St. | Stahlschubkasten |
| 0 074 865 | 0 074 865 | 2 GN | Quadro Duplex 45 |
| 0 075 554 | 0 020 571 | 2 GN | Blendenstütze |
| 9 080 099 | 9 080 099 | 1 Set | Verriegelungsstange Stop Control 7 HE + 1 und Schlossanbindung |
| 0 074 879 | 0 074 879 | 1 St. | Hebelzylinderschloss Prestige 2000 |
| 9 078 862 | 9 078 862 | 1 St. | Innenzylinder Z23, Schließung 18001 |
| 0 044 389 | 0 044 389 | 2 St. | Silent System Gehäuse oder |
| 1 055 525 | 1 055 525 | 2 St. | Stop Control Gehäuse |

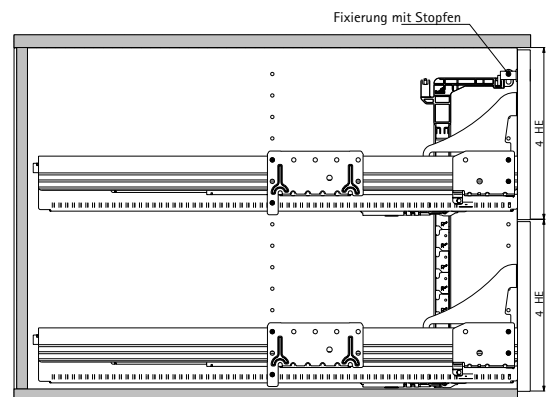
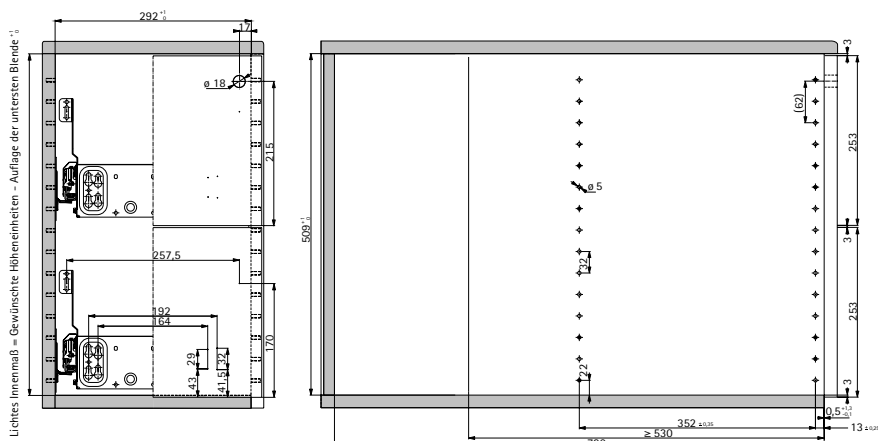
| Bestell-Nr. | | Stückliste EB 292 / ET 730 | |
|--------------|--------------|----------------------------|--|
| Variante 159 | Variante 160 | Menge | Bezeichnung |
| Schwarz | Alu Optik | | |
| 0 075 516 | 0 020 526 | 2 St. | Stahlschubkasten |
| 0 074 866 | 0 074 866 | 2 GN | Quadro Duplex 45 |
| 0 075 554 | 0 020 571 | 2 GN | Blendenstütze |
| 9 080 099 | 9 080 099 | 1 Set | Verriegelungsstange Stop Control 7 HE + 1 und Schlossanbindung |
| 0 074 879 | 0 074 879 | 1 St. | Hebelzylinderschloss Prestige 2000 |
| 9 078 862 | 9 078 862 | 1 St. | Innenzylinder Z23, Schließung 18001 |
| 0 044 389 | 0 044 389 | 2 St. | Silent System Gehäuse oder |
| 1 055 525 | 1 055 525 | 2 St. | Stop Control Gehäuse |

Varianten 157 - 160

| Bestell-Nr. | Menge | Bezeichnung |
|-------------|-------|-------------------------|
| 9 155 077 | 1 St. | Zeichnungen Maßstab 1:1 |

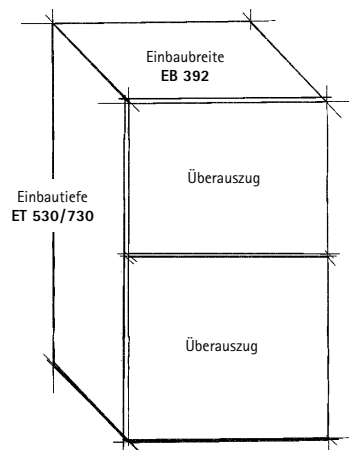
Hinweis

Alternativ ist das Verriegelungssystem Stop Control Plus einsetzbar
– siehe Katalog Technik und Anwendung, Seite 1694



Ausstattungsvarianten Schreibtischcontainer ohne Schreibmaterial-Auszug

- ▶ Einbaubreite 392 mm
- ▶ Einbautiefe 530 oder 730 mm



Höheneinteilung

| | |
|--|---------|
| Stahlschubkasten mit Hängerahmen | 5 HE |
| Auszugsführung Quadro Duplex 45, Überauszug | |
| Stahlschubkasten mit Hängerahmen | 5 HE |
| Auszugsführung Quadro Duplex 45, Überauszug | |
| Verriegelungsstange | = 10 HE |

| Bestell-Nr. | | Stückliste EB 392 / ET 530 | |
|--------------|--------------|----------------------------|--|
| Variante 161 | Variante 162 | Menge | Bezeichnung |
| Schwarz | Alu Optik | | |
| 9 061 152 | 0 020 722 | 2 St. | Stahlschubkasten |
| 0 074 865 | 0 074 865 | 2 GN | Quadro Duplex 45 |
| 9 039 924 | 9 039 927 | 2 St. | Hängerahmen einstellbar |
| 0 075 554 | 0 020 571 | 2 GN | Blendenstütze |
| 9 080 107 | 9 080 107 | 1 Set | Verriegelungsstange Stop Control 9 HE + 1 und Schlossanbindung |
| 0 074 879 | 0 074 879 | 1 St. | Hebelzylinderschloss Prestige 2000 |
| 9 078 862 | 9 078 862 | 1 St. | Innenzylinder Z23, Schließung 18001 |
| 0 044 389 | 0 044 389 | 2 St. | Silent System Gehäuse oder |
| 1 055 525 | 1 055 525 | 2 St. | Stop Control Gehäuse |

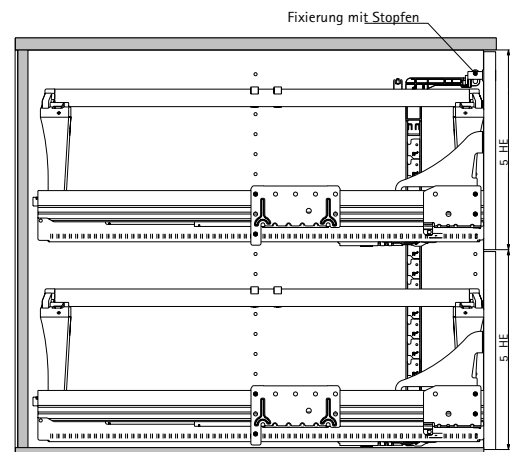
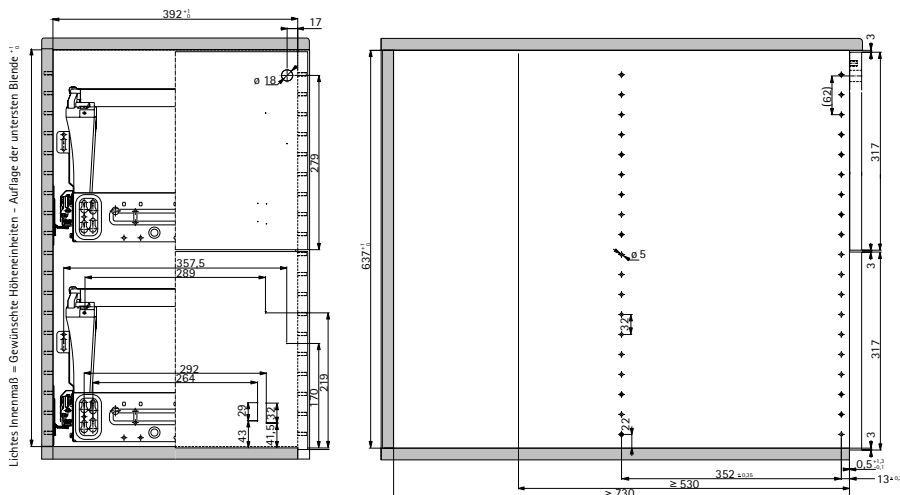
| Bestell-Nr. | | Stückliste EB 392 / ET 730 | |
|--------------|--------------|----------------------------|--|
| Variante 163 | Variante 164 | Menge | Bezeichnung |
| Schwarz | Alu Optik | | |
| 9 061 151 | 0 020 532 | 2 St. | Stahlschubkasten |
| 0 074 866 | 0 074 866 | 2 GN | Quadro Duplex 45 |
| 9 039 921 | 9 039 923 | 2 St. | Hängerahmen einstellbar |
| 0 075 554 | 0 020 571 | 2 GN | Blendenstütze |
| 9 080 107 | 9 080 107 | 1 Set | Verriegelungsstange Stop Control 9 HE + 1 und Schlossanbindung |
| 0 074 879 | 0 074 879 | 1 St. | Hebelzylinderschloss Prestige 2000 |
| 9 078 862 | 9 078 862 | 1 St. | Innenzylinder Z23, Schließung 18001 |
| 0 044 389 | 0 044 389 | 2 St. | Silent System Gehäuse oder |
| 1 055 525 | 1 055 525 | 2 St. | Stop Control Gehäuse |

Varianten 161 – 164

| Bestell-Nr. | Menge | Bezeichnung |
|-------------|-------|-------------------------|
| 0 070 826 | 1 St. | Zeichnungen Maßstab 1:1 |

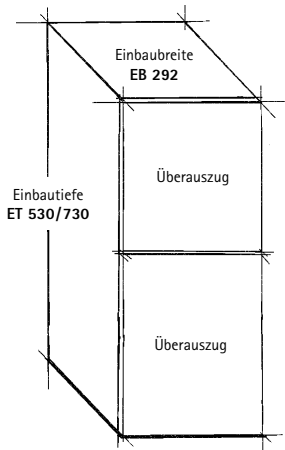
Hinweis

Alternativ ist das Verriegelungssystem Stop Control Plus einsetzbar – siehe Katalog Technik und Anwendung, Seite 1694



Ausstattungsvarianten Schreibtischcontainer ohne Schreibmaterial-Auszug

- ▶ Einbaubreite 292 mm
- ▶ Einbautiefe 530 oder 730 mm



Höheneinteilung
 Stahlschubkasten mit Hängerahmen
Auszugsführung Quadro Duplex 45, Überauszug
 Stahlschubkasten mit Hängerahmen
Auszugsführung Quadro Duplex 45, Überauszug
 Verriegelungsstange = 10 HE

| Bestell-Nr. | | Stückliste EB 292 / ET 530 | |
|--------------|--------------|----------------------------|--|
| Variante 165 | Variante 166 | Menge | Bezeichnung |
| Schwarz | Alu Optik | | |
| 0 075 514 | 0 020 524 | 2 St. | Stahlschubkasten |
| 0 074 865 | 0 074 865 | 2 GN | Quadro Duplex 45 |
| 0 046 717 | 0 046 724 | 2 St. | Hängerahmen einstellbar |
| 0 075 554 | 0 020 571 | 2 GN | Blendenstütze |
| 9 080 107 | 9 080 107 | 1 Set | Verriegelungsstange Stop Control 9 HE + 1 und Schlossanbindung |
| 0 074 879 | 0 074 879 | 1 St. | Hebelzylinderschloss Prestige 2000 |
| 9 078 862 | 9 078 862 | 1 St. | Innenzylinder Z23, Schließung 18001 |
| 0 044 389 | 0 044 389 | 2 St. | Silent System Gehäuse oder |
| 1 055 525 | 1 055 525 | 2 St. | Stop Control Gehäuse |

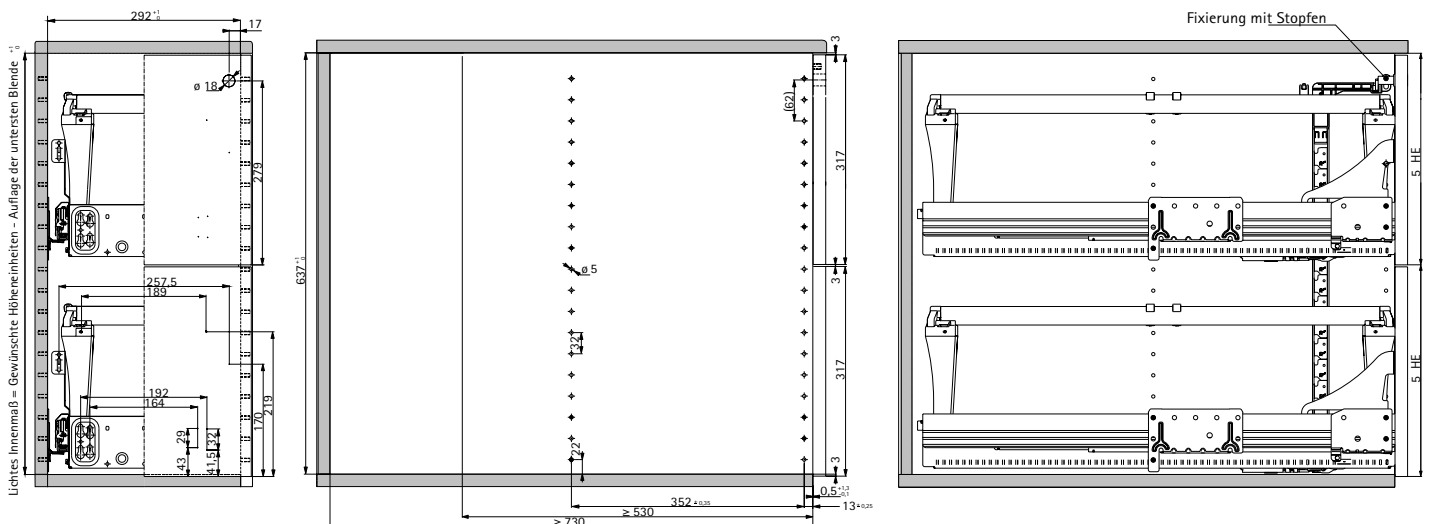
| Bestell-Nr. | | Stückliste EB 292 / ET 730 | |
|--------------|--------------|----------------------------|--|
| Variante 167 | Variante 168 | Menge | Bezeichnung |
| Schwarz | Alu Optik | | |
| 0 075 516 | 0 020 526 | 2 St. | Stahlschubkasten |
| 0 074 866 | 0 074 866 | 2 GN | Quadro Duplex 45 |
| 0 046 718 | 0 046 725 | 2 St. | Hängerahmen einstellbar |
| 0 075 554 | 0 020 571 | 2 GN | Blendenstütze |
| 9 080 107 | 9 080 107 | 1 Set | Verriegelungsstange Stop Control 9 HE + 1 und Schlossanbindung |
| 0 074 879 | 0 074 879 | 1 St. | Hebelzylinderschloss Prestige 2000 |
| 9 078 862 | 9 078 862 | 1 St. | Innenzylinder Z23, Schließung 18001 |
| 0 044 389 | 0 044 389 | 2 St. | Silent System Gehäuse oder |
| 1 055 525 | 1 055 525 | 2 St. | Stop Control Gehäuse |

Varianten 165 - 168

| Bestell-Nr. | Menge | Bezeichnung |
|-------------|-------|-------------------------|
| 9 155 138 | 1 St. | Zeichnungen Maßstab 1:1 |

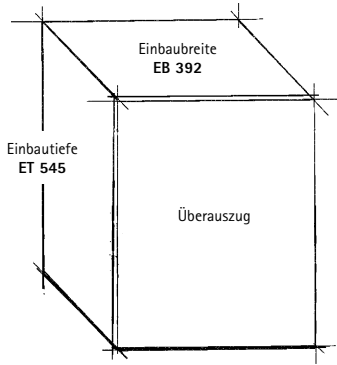
Hinweis

Alternativ ist das Verriegelungssystem Stop Control Plus einsetzbar
 – siehe Katalog Technik und Anwendung, Seite 1694

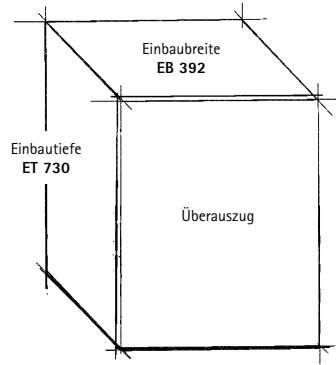


Ausstattungsvarianten Schreibtischcontainer ohne Schreibmaterial-Auszug

- ▶ Einbaubreite 392 mm
- ▶ Einbautiefe 545 oder 730 mm



Höheneinteilung
 Stahlschubkasten mit
 Ordnerboden und
 Sichtblende 8 HE
**Auszugsführung Quadro
 Duplex 45, Überszug**
 Verriegelungsstange = 8 HE



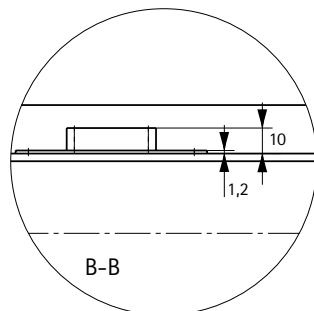
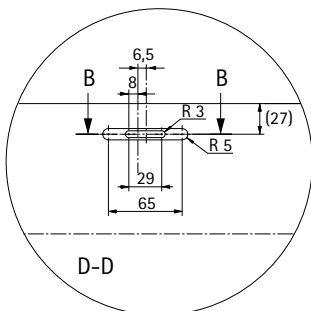
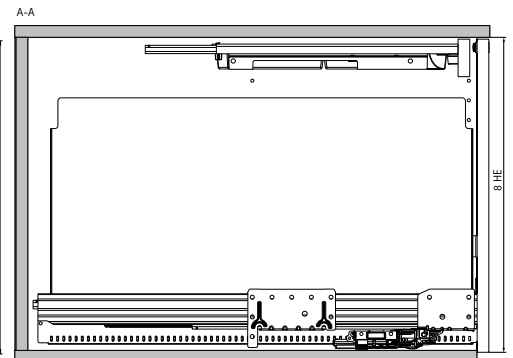
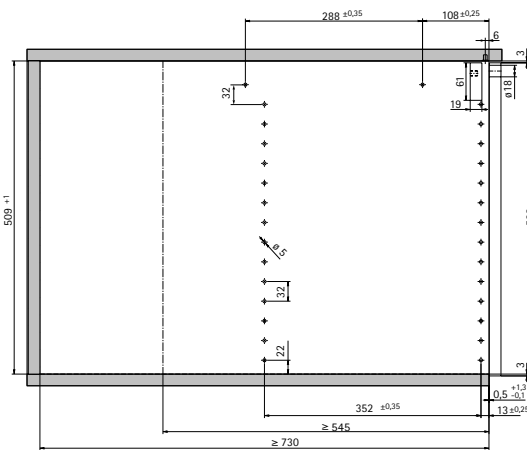
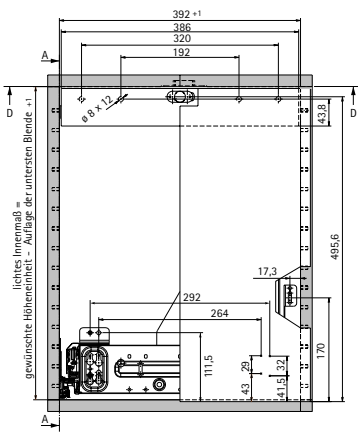
Höheneinteilung
 Stahlschubkasten mit
 Ordnerboden und
 Sichtblende 8 HE
**Auszugsführung Quadro
 Duplex 45, Überszug**
 Verriegelungsstange = 8 HE

| Bestell-Nr. | Stückliste EB 392 / ET 545 | | |
|-------------------------|----------------------------|-------|---|
| Variante 169 Schwarz | Variante 170 Alu Optik | Menge | Bezeichnung |
| 1 079 061 | 9 007 183 | 1 St. | Schreibmaterial-Auszug |
| 0 074 862 | 0 074 862 | 1 GN | Quadro 12 Silent System |
| 1 041 577 | 1 041 577 | 1 St. | Blendenanbindung |
| 9 061 152 | 0 020 722 | 1 St. | Stahlschubkasten |
| 0 074 865 | 0 074 865 | 1 GN | Quadro Duplex 45 |
| 9 134 668 | 9 134 672 | 1 Set | Blendenstütze und Blendenanbindung Zugriff rechts oder |
| 9 134 670 | 9 134 674 | 1 Set | Blendenstütze und Blendenanbindung Zugriff links |
| 9 105 178 | 9 111 404 | 1 Set | Ordnerboden und Sichtblende |
| 0 010 279 | 0 010 279 | 1 St. | Zylinderhebelschloss, rechts |
| 9 078 862 | 9 078 862 | 1 St. | Innenzylinder Z23, Schließung 18001 |
| 0 044 389 | 0 044 389 | 1 St. | Silent System Gehäuse oder |
| 1 055 525 | 1 055 525 | 1 St. | Stop Control Gehäuse |

| Bestell-Nr. | Stückliste EB 392 / ET 730 | | |
|-------------------------|----------------------------|-------|---|
| Variante 171 Schwarz | Variante 172 Alu Optik | Menge | Bezeichnung |
| 1 079 061 | 9 007 183 | 1 St. | Schreibmaterial-Auszug |
| 0 074 862 | 0 074 862 | 1 GN | Quadro 12 Silent System |
| 1 041 577 | 1 041 577 | 1 St. | Blendenanbindung |
| 9 061 151 | 0 020 532 | 1 St. | Stahlschubkasten |
| 0 074 866 | 0 074 866 | 1 GN | Quadro Duplex 45 |
| 9 134 668 | 9 134 672 | 1 Set | Blendenstütze und Blendenanbindung Zugriff rechts oder |
| 9 134 670 | 9 134 674 | 1 Set | Blendenstütze und Blendenanbindung Zugriff links |
| 9 105 181 | 9 111 402 | 1 Set | Ordnerboden und Sichtblende |
| 0 010 279 | 0 010 279 | 1 St. | Zylinderhebelschloss, rechts |
| 9 078 862 | 9 078 862 | 1 St. | Innenzylinder Z23, Schließung 18001 |
| 0 044 389 | 0 044 389 | 1 St. | Silent System Gehäuse oder |
| 1 055 525 | 1 055 525 | 1 St. | Stop Control Gehäuse |

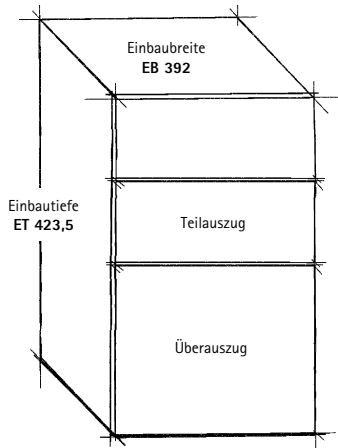
Varianten 169 - 172

| Bestell-Nr. | Menge | Bezeichnung |
|-------------|-------|-------------------------|
| 9 132 532 | 1 St. | Zeichnungen Maßstab 1:1 |

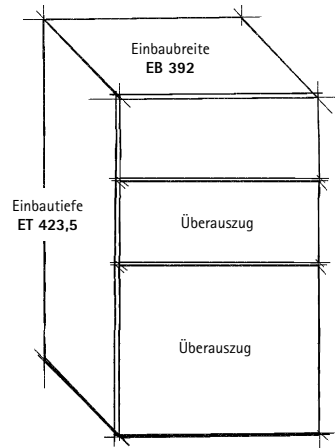


Ausstattungsvarianten Caddy mit Rolljalousie und Innenauszügen

- ▶ Einbaubreite 392 mm
- ▶ Einbautiefe 423,5 mm



Höheneinteilung
 Stahlschubkasten
Auszugsführung KA 270 3 HE
 Stahlschubkasten
 mit Hängerahmen
**Auszugsführung Quadro
 Duplex 30, Überraum** 5 HE
 Verriegelungsstange = 7 HE + 1



Höheneinteilung
 Stahlschubkasten
**Auszugsführung Quadro
 Duplex 30, Überraum** 3 HE
 Stahlschubkasten
 mit Hängerahmen
**Auszugsführung Quadro
 Duplex 30, Überraum** 5 HE
 Verriegelungsstange = 7 HE + 1

| Bestell-Nr. | | Stückliste EB 392 / ET 423,5 | |
|----------------|------------------|------------------------------|---|
| Variante 173 | Variante 174 | Menge | Bezeichnung |
| Schwarz | Alu Optik | | |
| 9 134 400 | 9 134 405 | 2 St. | Stahlschubkasten |
| 9 136 064 | 9 136 064 | 1 GN | Kugelauszug KA 270 |
| 9 136 065 | 9 136 065 | 1 GN | Quadro Duplex 30 |
| 9 039 917 | 9 039 919 | 1 St. | Hängerahmen einstellbar |
| 0 075 554 | 0 020 571 | 1 GN | Blendenstütze |
| 9 080 099 | 9 080 099 | 1 Set | Verriegelungsstange Stop Control 7 HE + 1 und Schlossanbindung |
| 0 044 389 | 0 044 389 | 2 St. | Silent System Gehäuse oder |
| 1 055 525 | 1 055 525 | 2 St. | Stop Control Gehäuse |

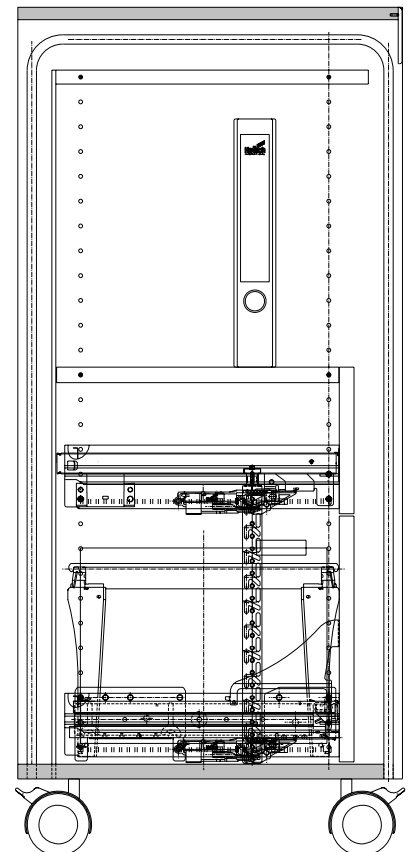
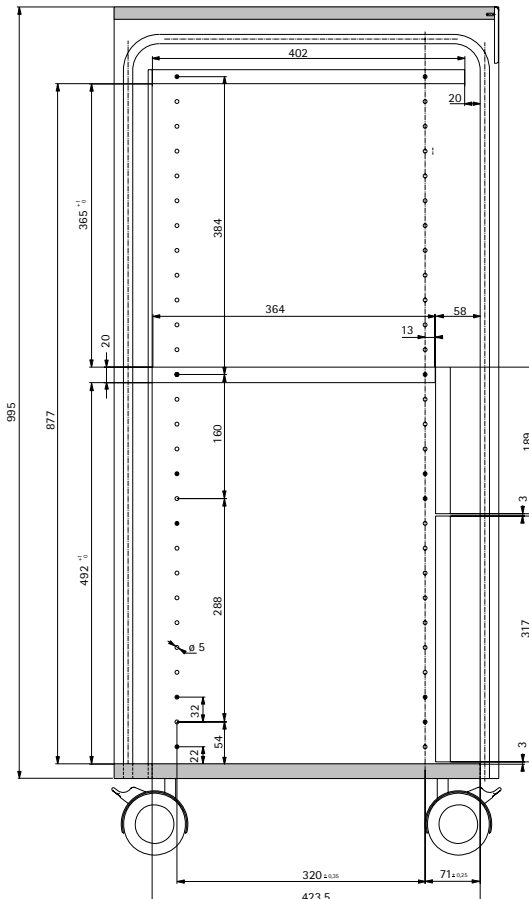
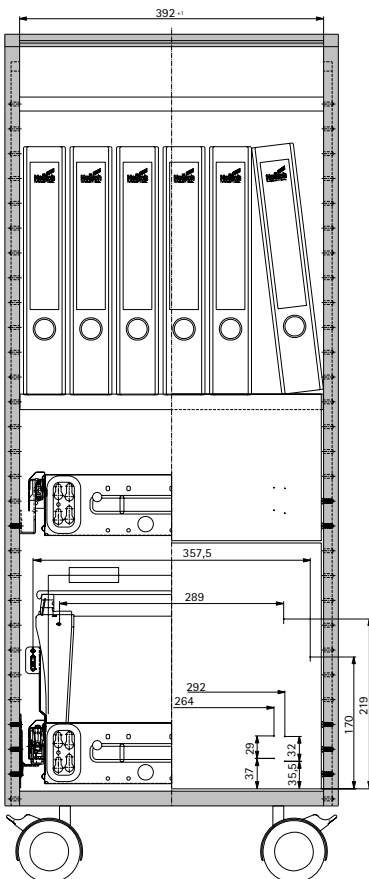
| Bestell-Nr. | | Stückliste EB 392 / ET 423,5 | |
|----------------|------------------|------------------------------|---|
| Variante 175 | Variante 176 | Menge | Bezeichnung |
| Schwarz | Alu Optik | | |
| 9 134 400 | 9 134 405 | 2 St. | Stahlschubkasten |
| 9 136 065 | 9 136 065 | 2 GN | Quadro Duplex 30 |
| 9 039 917 | 9 039 919 | 1 St. | Hängerahmen einstellbar |
| 0 075 554 | 0 020 571 | 1 GN | Blendenstütze |
| 9 080 099 | 9 080 099 | 1 Set | Verriegelungsstange Stop Control 7 HE + 1 und Schlossanbindung |
| 0 044 389 | 0 044 389 | 2 St. | Silent System Gehäuse oder |
| 1 055 525 | 1 055 525 | 2 St. | Stop Control Gehäuse |

Varianten 173 - 176

| Bestell-Nr. | Menge | Bezeichnung |
|-------------|-------|-------------------------|
| 0 047 110 | 1 St. | Zeichnungen Maßstab 1:1 |

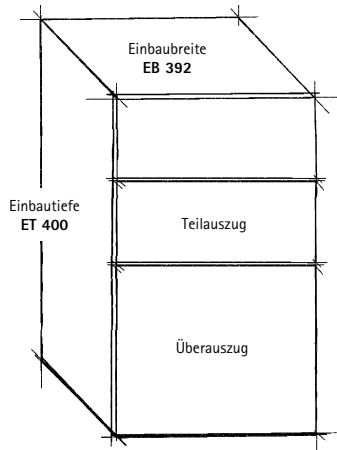
Hinweis

Alternativ ist das Verriegelungssystem Stop Control Plus einsetzbar
 – siehe Katalog Technik und Anwendung, Seite 1694

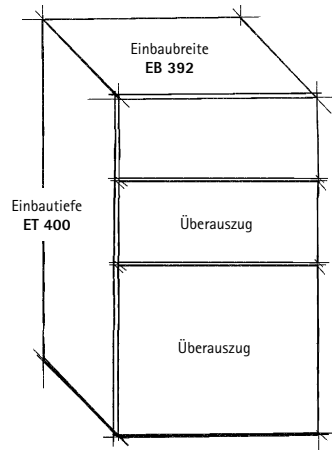


Ausstattungsvarianten Caddy mit Blenden

- ▶ Einbaubreite 392 mm
- ▶ Einbautiefe 400 mm



Höheneinteilung
 Stahlschubkasten 3 HE
 Auszugsführung KA 270
 Stahlschubkasten mit Hängerahmen 5 HE
 Auszugsführung Quadro Duplex 30, Überauszug
 Verriegelungsstange = 7 HE + 1



Höheneinteilung
 Stahlschubkasten 3 HE
 Auszugsführung Quadro Duplex 30, Überauszug
 Stahlschubkasten mit Hängerahmen 5 HE
 Auszugsführung Quadro Duplex 30, Überauszug
 Verriegelungsstange = 7 HE + 1

| Bestell-Nr. | Stückliste EB 392 / ET 400 |
|---------------------|--|
| Variante 177 | Variante 178 |
| Schwarz | Alu Optik |
| Menge | Bezeichnung |
| 9 134 400 | 9 134 405 2 St. Stahlschubkasten |
| 9 136 064 | 9 136 064 1 GN Kugelauszug KA 270 |
| 9 136 065 | 9 136 065 1 GN Quadro Duplex 30 |
| 9 039 917 | 9 039 919 1 St. Hängerahmen einstellbar |
| 0 075 554 | 0 020 571 1 GN Blendenstütze |
| 9 080 099 | 9 080 099 1 Set Verriegelungsstange Stop Control 7 HE + 1 und Schlossanbindung |
| 0 074 879 | 0 074 879 1 St. Hebelzylinderschloss Prestige 2000 |
| 9 078 862 | 9 078 862 1 St. Innenzylinder Z23, Schließung 18001 |
| 0 044 389 | 0 044 389 2 St. Silent System Gehäuse oder |
| 1 055 525 | 1 055 525 2 St. Stop Control Gehäuse |

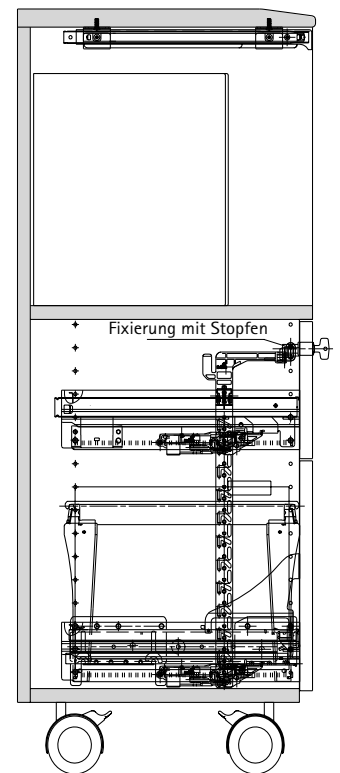
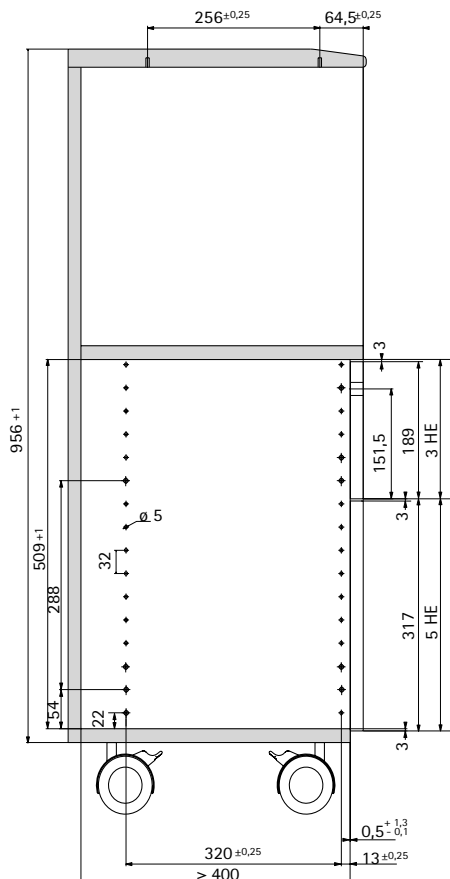
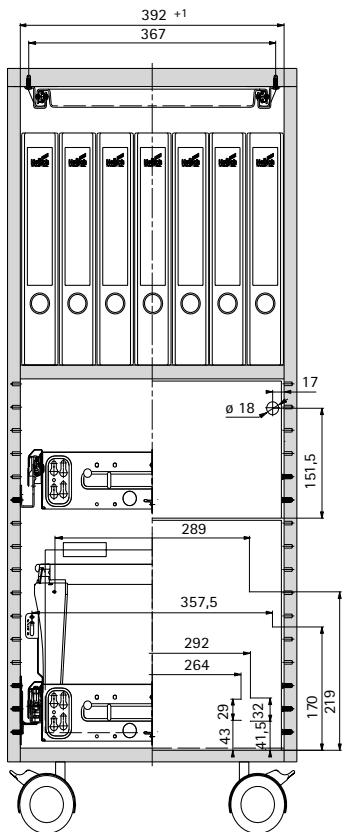
| Bestell-Nr. | Stückliste EB 392 / ET 400 |
|---------------------|--|
| Variante 179 | Variante 180 |
| Schwarz | Alu Optik |
| Menge | Bezeichnung |
| 9 134 400 | 9 134 405 2 St. Stahlschubkasten |
| 9 136 065 | 9 136 065 2 GN Quadro Duplex 30 |
| 9 039 917 | 9 039 919 1 St. Hängerahmen einstellbar |
| 0 075 554 | 0 020 571 1 GN Blendenstütze |
| 9 080 099 | 9 080 099 1 Set Verriegelungsstange Stop Control 7 HE + 1 und Schlossanbindung |
| 0 074 879 | 0 074 879 1 St. Hebelzylinderschloss Prestige 2000 |
| 9 078 862 | 9 078 862 1 St. Innenzylinder Z23, Schließung 18001 |
| 0 044 389 | 0 044 389 2 St. Silent System Gehäuse oder |
| 1 055 525 | 1 055 525 2 St. Stop Control Gehäuse |

Varianten 177 - 180

| Bestell-Nr. | Menge | Bezeichnung |
|-------------|-------|-------------------------|
| 9 082 447 | 1 St. | Zeichnungen Maßstab 1:1 |

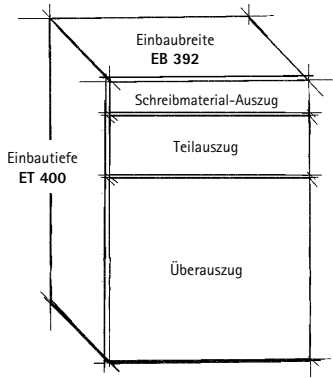
Hinweis

Alternativ ist das Verriegelungssystem Stop Control Plus einsetzbar
 – siehe Katalog Technik und Anwendung, Seite 1694



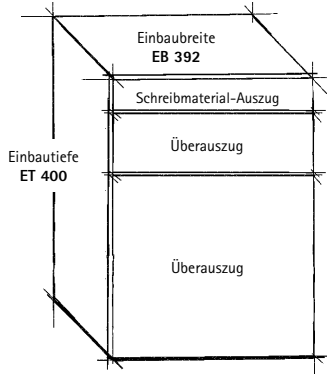
Ausstattungsvarianten Minicontainer

- ▶ Einbaubreite 392 mm
- ▶ Einbautiefe 400 mm



Höheneinteilung

| | |
|---|------------|
| Schreibmaterial-Auszug | 1 HE |
| Stahlschubkasten Teilauszug KA 270 | 2 HE |
| Stahlschubkasten mit Hängerahmen Auszugsführung Quadro Duplex 45, Überszug | 5 HE |
| Verriegelungsstange | = 7 HE + 1 |



Höheneinteilung

| | |
|---|------------|
| Schreibmaterial-Auszug | 1 HE |
| Stahlschubkasten Auszugsführung Quadro Duplex 45, Überszug | 2 HE |
| Stahlschubkasten mit Hängerahmen Auszugsführung Quadro Duplex 45, Überszug | 5 HE |
| Verriegelungsstange | = 7 HE + 1 |

| Bestell-Nr. | | Stückliste EB 392 / ET 400 | |
|-------------------------|---------------------------|----------------------------|--|
| Variante 181 Schwarz | Variante 182 Alu Optik | Menge | Bezeichnung |
| 9 065 669 | 9 082 379 | 1 St. | Schreibmaterial-Auszug |
| 9 082 378 | 9 082 378 | 1 GN | Quadro 12 oder |
| 9 134 766 | 9 134 766 | 1 GN | Quadro 12 Silent System |
| 1 041 577 | 1 041 577 | 1 St. | Blendenanbindung |
| 9 134 400 | 9 134 405 | 2 St. | Stahlschubkasten |
| 9 136 064 | 9 136 064 | 1 GN | Kugelauszug KA 270 |
| 9 136 065 | 9 136 065 | 1 GN | Quadro Duplex 30 |
| 9 039 917 | 9 039 919 | 1 St. | Hängerahmen einstellbar |
| 0 075 554 | 0 020 571 | 1 GN | Blendenstütze |
| 9 080 099 | 9 080 099 | 1 Set | Verriegelungsstange Stop Control 7 HE + 1 und Schlossanbindung |
| 0 074 879 | 0 074 879 | 1 St. | Hebelzylinderschloss Prestige 2000 |
| 9 078 862 | 9 078 862 | 1 St. | Innenzylinder Z23, Schließung 18001 |
| 0 044 389 | 0 044 389 | 2 St. | Silent System Gehäuse oder |
| 1 055 525 | 1 055 525 | 2 St. | Stop Control Gehäuse |

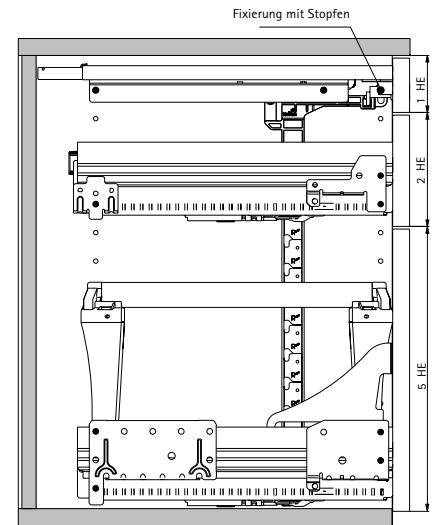
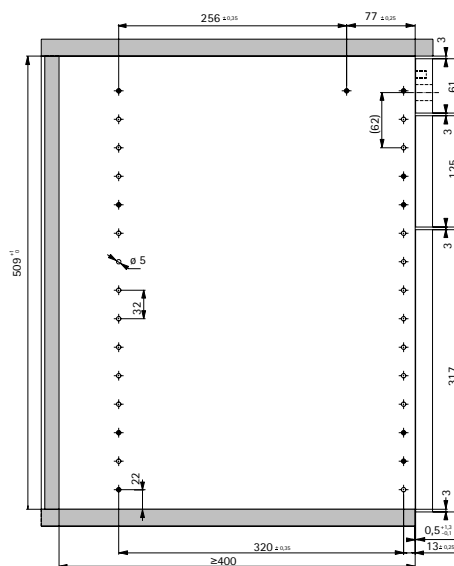
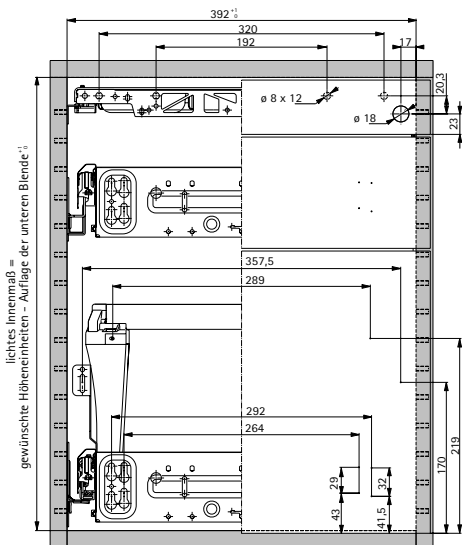
| Bestell-Nr. | | Stückliste EB 392 / ET 400 | |
|-------------------------|---------------------------|----------------------------|--|
| Variante 183 Schwarz | Variante 184 Alu Optik | Menge | Bezeichnung |
| 9 065 669 | 9 082 379 | 1 St. | Schreibmaterial-Auszug |
| 9 082 378 | 9 082 378 | 1 GN | Quadro 12 oder |
| 9 134 766 | 9 134 766 | 1 GN | Quadro 12 Silent System |
| 1 041 577 | 1 041 577 | 1 St. | Blendenanbindung |
| 9 134 400 | 9 134 405 | 2 St. | Stahlschubkasten |
| 9 136 065 | 9 136 065 | 2 GN | Quadro Duplex 30 |
| 9 039 917 | 9 039 919 | 1 St. | Hängerahmen einstellbar |
| 0 075 554 | 0 020 571 | 1 GN | Blendenstütze |
| 9 080 099 | 9 080 099 | 1 Set | Verriegelungsstange Stop Control 7 HE + 1 und Schlossanbindung |
| 0 074 879 | 0 074 879 | 1 St. | Hebelzylinderschloss Prestige 2000 |
| 9 078 862 | 9 078 862 | 1 St. | Innenzylinder Z23, Schließung 18001 |
| 0 044 389 | 0 044 389 | 2 St. | Silent System Gehäuse oder |
| 1 055 525 | 1 055 525 | 2 St. | Stop Control Gehäuse |

Varianten 181 - 184

| Bestell-Nr. | Menge | Bezeichnung |
|-------------|-------|-------------------------|
| 0 045 154 | 1 St. | Zeichnungen Maßstab 1:1 |

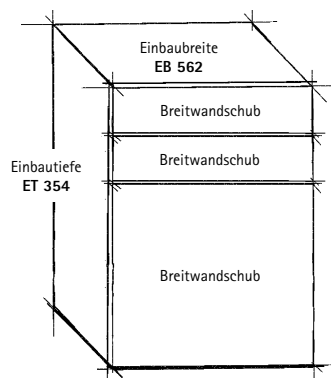
Hinweis

Alternativ ist das Verriegelungssystem Stop Control Plus einsetzbar
– siehe Katalog Technik und Anwendung, Seite 1694



Ausstattungsvarianten Beistellcontainer

- ▶ Einbaubreite 562 mm
- ▶ Einbautiefe 354 mm



| Höheneinteilung | |
|---|------------|
| Breitwandschub | 2,5 HE |
| Auszugsführung Quadro Duplex 45, Überauszug | |
| Breitwandschub | 2,5 HE |
| Auszugsführung Quadro Duplex 45, Überauszug | |
| Breitwandschub | 5 HE |
| Auszugsführung Quadro Duplex 45, Überauszug | |
| Verriegelungsstange | = 9 HE + 1 |

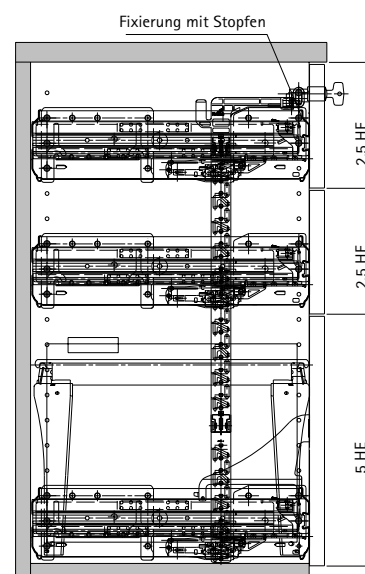
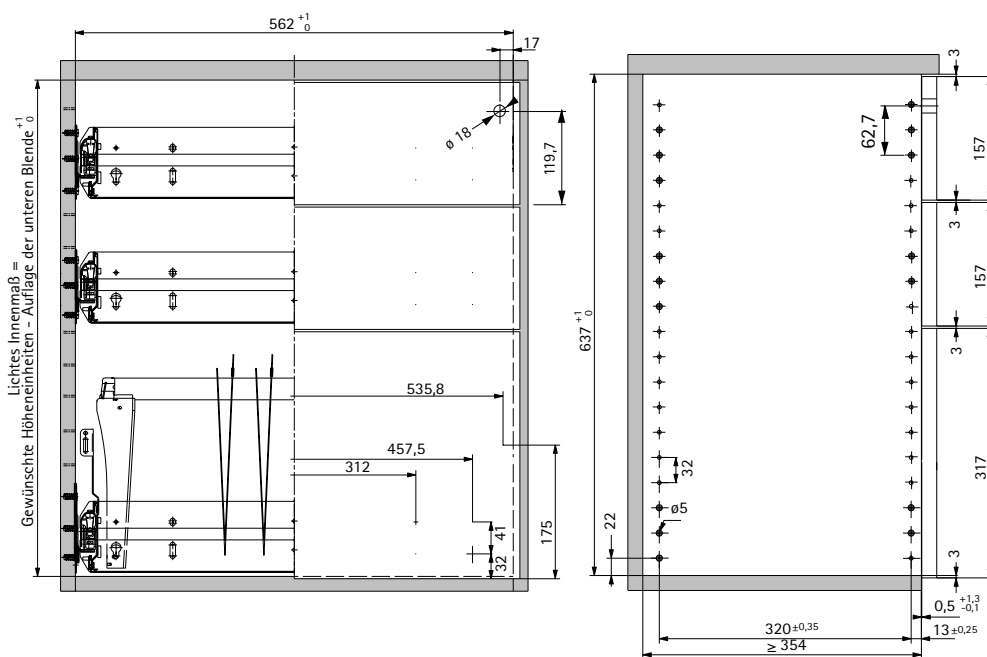
| Bestell-Nr. | Stückliste EB 562 / ET 354 | | |
|----------------------|----------------------------|-------|--|
| Variante 185 Schwarz | Variante 186 Alu Optik | Menge | Bezeichnung |
| 9 081 902 | 9 081 903 | 3 St. | Breitwandschub |
| 9 082 437 | 9 082 437 | 3 GN | Quadro Duplex 45 |
| 9 039 924 | 9 039 927 | 1 St. | Hängerahmen einstellbar |
| 0 075 555 | 0 020 592 | 1 GN | Blendenstütze |
| 9 080 107 | 9 080 107 | 1 Set | Verriegelungsstange Stop Control 9 HE + 1 und Schlossanbindung |
| 0 074 879 | 0 074 879 | 1 St. | Hebelzylinderschloss Prestige 2000 |
| 9 078 862 | 9 078 862 | 1 St. | Innenzylinder Z23, Schließung 18001 |
| 9 080 769 | 9 080 769 | 3 GN | Silent System Gehäuse oder |
| 9 078 938 | 9 078 938 | 3 GN | Stop Control Gehäuse |

Varianten 185 – 186

| Bestell-Nr. | Menge | Bezeichnung |
|-------------|-------|-------------------------|
| 9 080 770 | 1 St. | Zeichnungen Maßstab 1:1 |

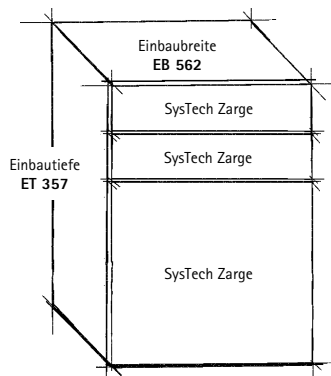
Hinweis

Alternativ ist das Verriegelungssystem Stop Control Plus einsetzbar
– siehe Katalog Technik und Anwendung, Seite 1694



Ausstattungsvarianten Beistellcontainer mit SysTech Zarge

- ▶ Einbaubreite 562 mm
- ▶ Einbautiefe 357 mm



Höheneinteilung

| | |
|---|--------------|
| SysTech Zarge | 3 HE |
| Auszugsführung Quadro Duplex 45, Überauszug | |
| SysTech Zarge | 2,5 HE |
| Auszugsführung Quadro Duplex 45, Überauszug | |
| SysTech Zarge | 5 HE |
| Auszugsführung Quadro Duplex 45, Überauszug | |
| Verriegelungsstange | = 9,5 HE + 1 |

| Bestell-Nr. | | Stückliste EB 562 / ET 357 | |
|--------------|--------------|----------------------------|--|
| Variante 187 | Variante 188 | Menge | Bezeichnung |
| Schwarz | Alu Optik | | |
| 9 134 756 | 9 134 757 | 3 GN | SysTech Zarge |
| 9 132 538 | 9 131 203 | 3 Set | Verbindungs- / Funktionselemente |
| 9 082 437 | 9 082 437 | 3 GN | Quadro Duplex 45 |
| 9 039 924 | 9 039 927 | 1 St. | Hängerahmen |
| 9 140 596 | 9 140 596 | 1 Set | Verriegelungsstange Stop Control 9,5 HE + 1 und Schlossanbindung |
| 0 074 879 | 0 074 879 | 1 St. | Hebelzylinderschloss Prestige 2000 |
| 9 078 862 | 9 078 862 | 1 St. | Innenzylinder Z23, Schließung 18001 |
| 9 080 769 | 9 080 769 | 3 GN | Silent System Gehäuse oder |
| 9 078 938 | 9 078 938 | 3 GN | Stop Control Gehäuse |

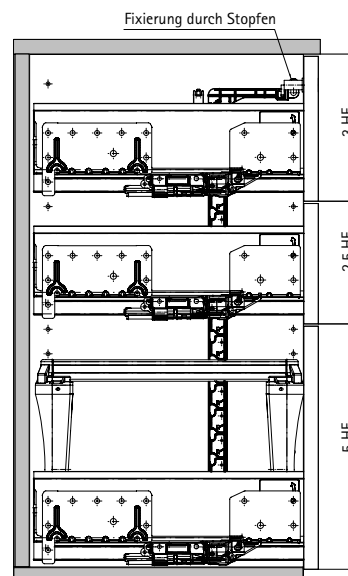
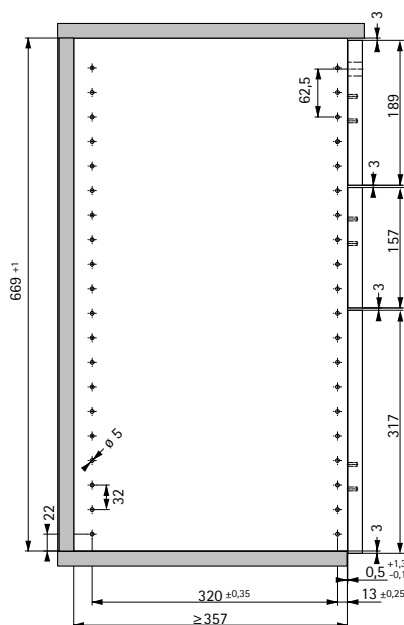
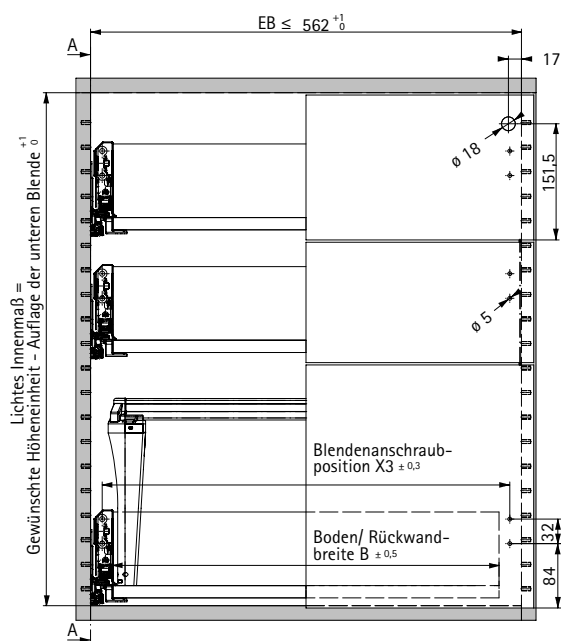
Varianten 187 - 188

| Bestell-Nr. | Menge | Bezeichnung |
|-------------|-------|-------------------------|
| 9 132 527 | 1 St. | Zeichnungen Maßstab 1:1 |

Hinweis

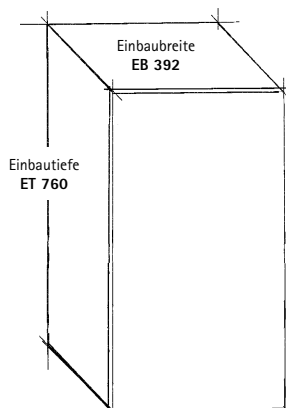
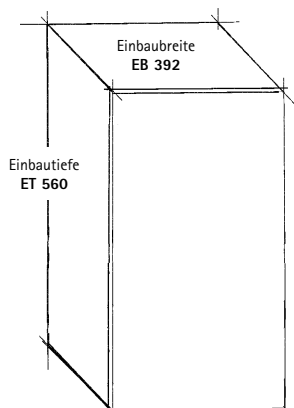
Alternativ ist das Verriegelungssystem Stop Control Plus einsetzbar
 – siehe Katalog Technik und Anwendung, Seite 1694

| Schrankbreite | EB | B (EB - 58,5 mm) | X3 (EB - 30 mm) |
|---------------|--------|------------------|-----------------|
| 600 mm | 562 mm | 503,5 mm | 532 mm |



Ausstattungsvarianten Big Org@Tower

- ▶ Einbaubreite 392 mm / Lochreihe 32 mm
- ▶ Mindest-Einbautiefen 560 und 760 mm

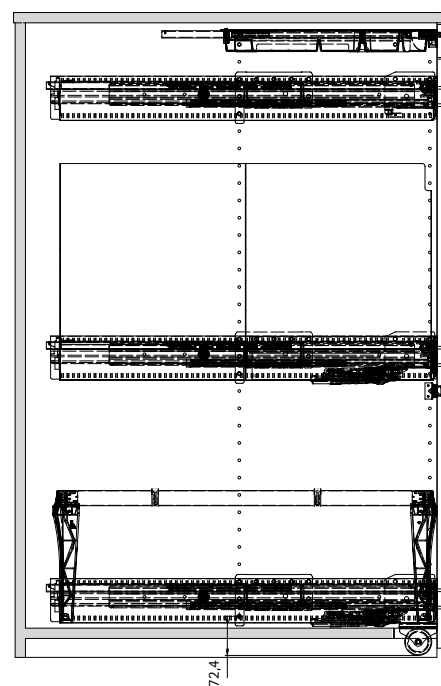
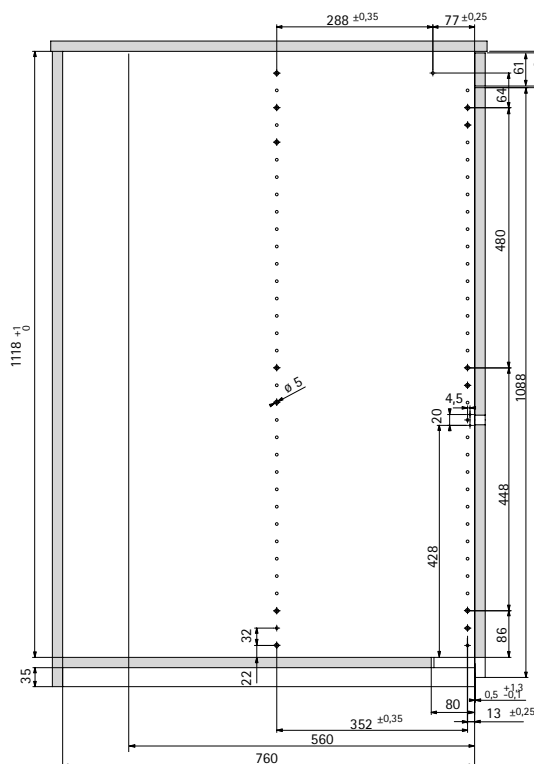
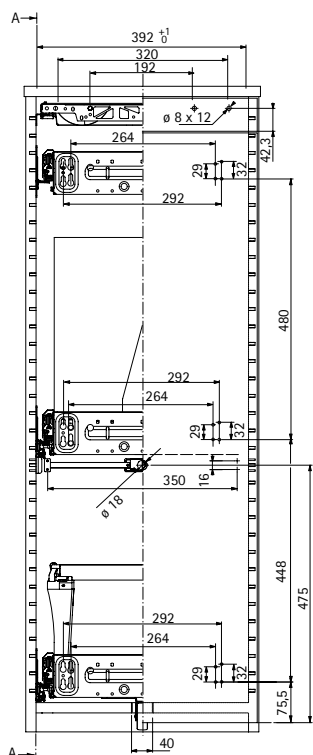


| Bestell-Nr. | Stückliste EB 392 / ET 560 | | |
|----------------------|----------------------------|--------|--|
| Variante 189 Schwarz | Variante 190 Alu-Optik | Menge | Bezeichnung |
| 1 079 061 | 9 007 183 | 1 St. | Schreibmaterial-Auszug, Höhe 25 mm oder |
| 9 086 348 | 9 111 484 | 1 St. | Schreibmaterial-Auszug, Höhe 40 mm |
| 1 041 577 | 1 041 577 | 1 St. | Blendenanbindung |
| 0 074 862 | 0 074 862 | 1 GN | Auszugsführung Quadro 12 oder |
| 9 078 565 | 9 078 565 | 1 GN | Auszugsführung Quadro 12 Silent System |
| 9 061 152 | 0 020 722 | 3 St. | Stahlschubkasten 530 mm |
| 9 111 214 | 9 111 215 | 3 Sets | Blendenverstärkung |
| 0 074 865 | 0 074 865 | 3 GN | Quadro Duplex 45 |
| 9 111 753 | 9 111 754 | 2 Sets | Selbsteinzugsgehäuse Stop Control links / rechts |
| 9 039 924 | 9 039 927 | 1 St. | Steckbarer Hängerahmen |
| 9 105 178 | 9 111 404 | 1 Set | Ordnerboden und Sichtblende einseitig |
| 0 002 814 | 0 002 814 | 1 St. | Stützrolle |
| 9 111 148 | 9 111 148 | 1 St. | Adapterplatte für Stützrolle |
| 0 077 892 | 0 077 892 | 1 St. | Zylinder Schubstangenschloss D18 mm |
| 0 072 687 | 0 072 687 | 2 St. | Schubstange 10 x 3 mm |
| 9 078 862 | 9 078 862 | 1 St. | Innenzylinder Z 23, Schließung 18001 |

| Bestell-Nr. | Stückliste EB 392 / ET 760 | | |
|----------------------|----------------------------|--------|--|
| Variante 191 Schwarz | Variante 192 Alu-Optik | Menge | Bezeichnung |
| 1 079 061 | 9 007 183 | 1 St. | Schreibmaterial-Auszug, Höhe 25 mm oder |
| 9 086 348 | 9 111 484 | 1 St. | Schreibmaterial-Auszug, Höhe 40 mm |
| 1 041 577 | 1 041 577 | 1 St. | Blendenanbindung |
| 0 074 862 | 0 074 862 | 1 GN | Auszugsführung Quadro 12 oder |
| 9 078 565 | 9 078 565 | 1 GN | Auszugsführung Quadro 12 Silent System |
| 9 061 151 | 0 020 532 | 3 St. | Stahlschubkasten 730 mm |
| 9 111 214 | 9 111 215 | 3 Sets | Blendenverstärkung |
| 0 074 866 | 0 074 866 | 3 GN | Quadro Duplex 45 |
| 9 111 753 | 9 111 754 | 2 Sets | Selbsteinzugsgehäuse Stop Control links / rechts |
| 9 039 921 | 9 039 923 | 1 St. | Steckbarer Hängerahmen |
| 9 105 181 | 9 111 402 | 1 Set | Ordnerboden und Sichtblende einseitig |
| 9 105 182 | 9 111 403 | 1 Set | Ordnerboden und Sichtblende beidseitig |
| 0 002 814 | 0 002 814 | 1 St. | Stützrolle |
| 9 111 148 | 9 111 148 | 1 St. | Adapterplatte für Stützrolle |
| 0 077 892 | 0 077 892 | 1 St. | Zylinder Schubstangenschloss D18 mm |
| 0 072 687 | 0 072 687 | 2 St. | Schubstange 10 x 3 mm |
| 9 078 862 | 9 078 862 | 1 St. | Innenzylinder Z23, Schließung 18001 |

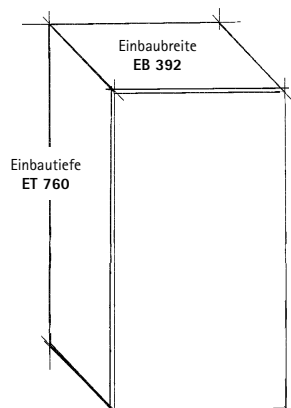
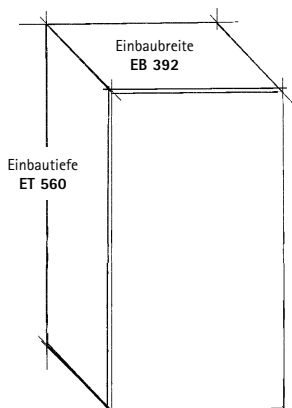
Varianten 189 - 192

| Bestell-Nr. | Menge | Bezeichnung |
|-------------|-------|-------------------------|
| 9 111 776 | 1 St. | Zeichnungen Maßstab 1:1 |



Ausstattungsvarianten Big Org@Tower

- ▶ Einbaubreite 392 mm / Lochreihe 32 mm
- ▶ Mindest-Einbautiefen 560 und 760 mm

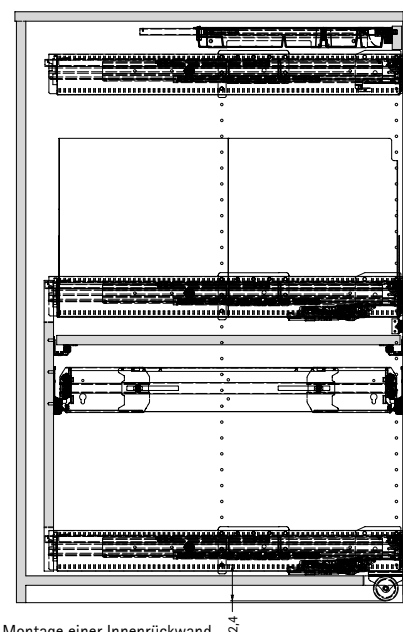
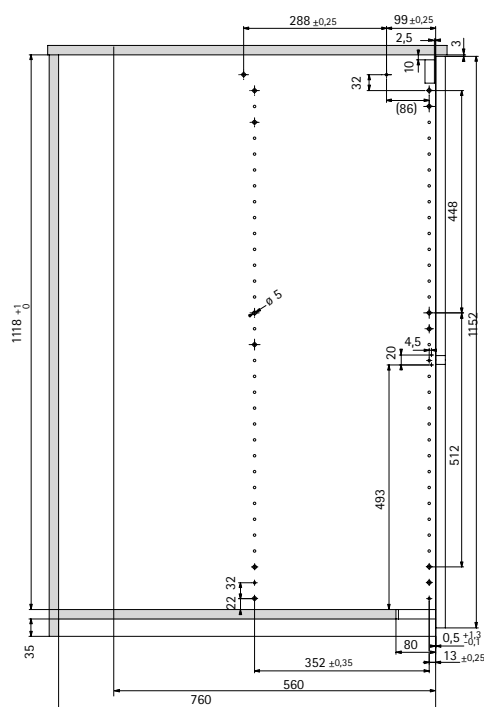
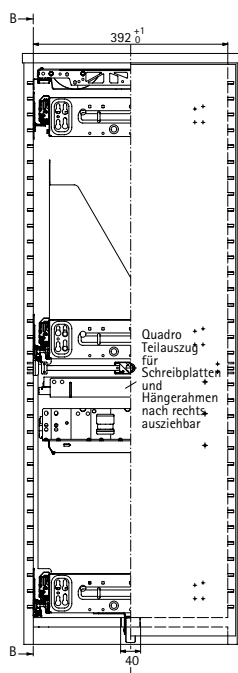


| Bestell-Nr. | | Stückliste EB 392 / ET 560 | |
|-------------------------|---------------------------|----------------------------|---|
| Variante 193 Schwarz | Variante 194 Alu-Optik | Menge | Bezeichnung |
| 1 079 061 | 9 007 183 | 1 St. | Schreibmaterial-Auszug, Höhe 25 mm oder |
| 9 086 348 | 9 111 484 | 1 St. | Schreibmaterial-Auszug, Höhe 40 mm |
| 1 041 577 | 1 041 577 | 1 St. | Blendenanbindung |
| 0 074 862 | 0 074 862 | 1 GN | Auszugsführung Quadro 12 oder |
| 9 078 565 | 9 078 565 | 1 GN | Auszugsführung Quadro 12 Silent System |
| 9 061 152 | 0 020 722 | 3 St. | Stahlschubkasten 530 mm |
| 9 111 214 | 9 111 215 | 3 Sets | Blendenverstärkung |
| 0 074 865 | 0 074 865 | 3 GN | Quadro Duplex 45 |
| 9 111 753 | 9 111 754 | 2 Sets | Selbsteinzugsgehäuse Stop Control links / rechts |
| 9 105 178 | 9 111 404 | 1 Set | Ordnerboden und Sichtblende einseitig |
| 1 084 126 | 9 011 416 | 1 Set | Hängerahmen |
| 9 078 681 | 9 078 681 | 1 GN | Quadro Duplex 60 |
| 9 078 709 | 9 078 709 | 1 GN | Selbsteinzugsgehäuse Stop Control oder |
| 9 078 711 | 9 078 711 | 1 GN | Selbsteinzugsgehäuse Stop Control mit Silent System |
| 0 056 014 | 0 056 014 | 1 GN | Quadro Teilauszug für Schreibplatten |
| 0 002 814 | 0 002 814 | 1 St. | Stützrolle |
| 9 111 148 | 9 111 148 | 1 St. | Adapterplatte für Stützrolle |
| 0 077 892 | 0 077 892 | 1 St. | Zylinder Schubstangenschloss D18 mm |
| 9 078 862 | 9 078 862 | 1 St. | Innenzylinder Z23, Schließung 18001 |
| 0 072 687 | 0 072 687 | 2 St. | Schubstange 10 x 3 mm |

| Bestell-Nr. | | Stückliste EB 392 / ET 760 | |
|-------------------------|---------------------------|----------------------------|---|
| Variante 195 Schwarz | Variante 196 Alu-Optik | Menge | Bezeichnung |
| 1 079 061 | 9 007 183 | 1 St. | Schreibmaterial-Auszug, Höhe 25 mm oder |
| 9 086 348 | 9 111 484 | 1 St. | Schreibmaterial-Auszug, Höhe 40 mm |
| 1 041 577 | 1 041 577 | 1 St. | Blendenanbindung |
| 0 074 862 | 0 074 862 | 1 GN | Auszugsführung Quadro 12 oder |
| 9 078 565 | 9 078 565 | 1 GN | Auszugsführung Quadro 12 Silent System |
| 9 061 151 | 0 020 532 | 3 St. | Stahlschubkasten 730 mm |
| 9 111 214 | 9 111 215 | 3 St. | Blendenverstärkung |
| 0 074 866 | 0 074 866 | 3 GN | Quadro Duplex 45 |
| 9 111 753 | 9 111 754 | 2 Sets | Selbsteinzugsgehäuse Stop Control links / rechts |
| 9 105 181 | 9 111 402 | 1 Set | Ordnerboden und Sichtblende einseitig oder |
| 9 105 182 | 9 111 403 | 1 Set | Ordnerboden und Sichtblende beidseitig |
| 1 084 127 | 9 011 417 | 1 Set | Hängerahmen |
| 9 078 681 | 9 078 681 | 1 GN | Quadro Duplex 60 |
| 9 078 709 | 9 078 709 | 1 GN | Selbsteinzugsgehäuse Stop Control oder |
| 9 078 711 | 9 078 711 | 1 GN | Selbsteinzugsgehäuse Stop Control mit Silent System |
| 0 056 014 | 0 056 014 | 1 GN | Quadro Teilauszug für Schreibplatten |
| 0 002 814 | 0 002 814 | 1 St. | Stützrolle |
| 9 111 148 | 9 111 148 | 1 St. | Adapterplatte für Stützrolle |
| 0 077 892 | 0 077 892 | 1 St. | Zylinder Schubstangenschloss D18 mm |
| 9 078 862 | 9 078 862 | 1 St. | Innenzylinder Z 23, Schließung 18001 |
| 0 072 687 | 0 072 687 | 2 St. | Schubstange 10 x 3 mm |

Varianten 193 - 196

| Bestell-Nr. | Menge | Bezeichnung |
|-------------|-------|-------------------------|
| 9 111 777 | 1 St. | Zeichnungen Maßstab 1:1 |



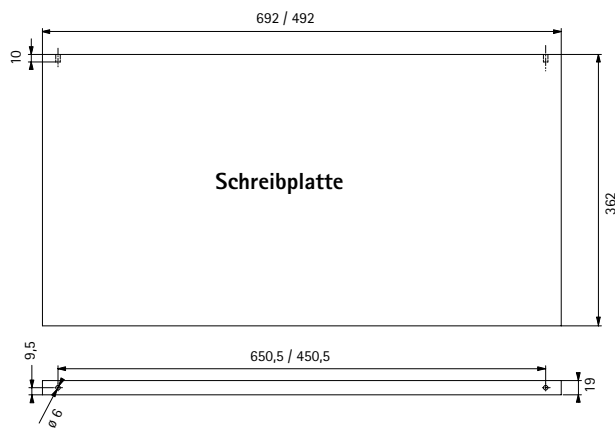
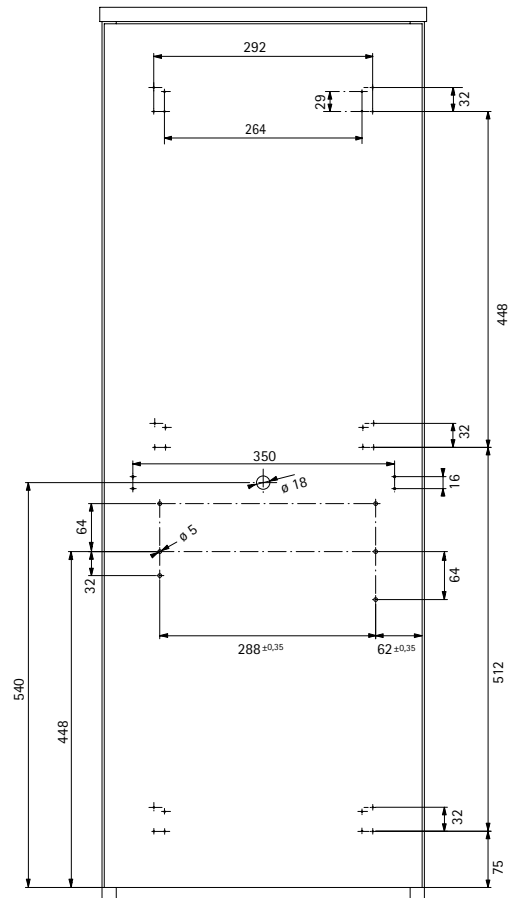
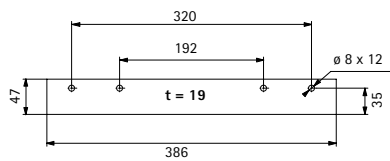
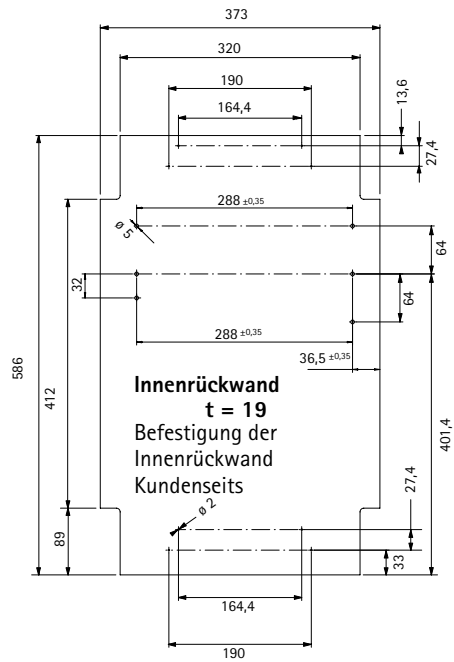
Bei Montage einer Innenrückwand ist der Einsatz eines steckbaren Hängerahmens nicht möglich!

▶ Hinweis

Weitere Zuschnittangabe Seite 36

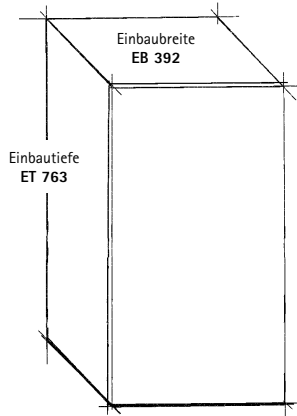
Ausstattungsvarianten Big Org@Tower

- ▶ Einbaubreite 392 mm / Lochreihe 32 mm
- ▶ Mindest-Einbautiefen 560 und 760 mm



Ausstattungsvarianten Big Org@Tower Wood mit Quadro Compact

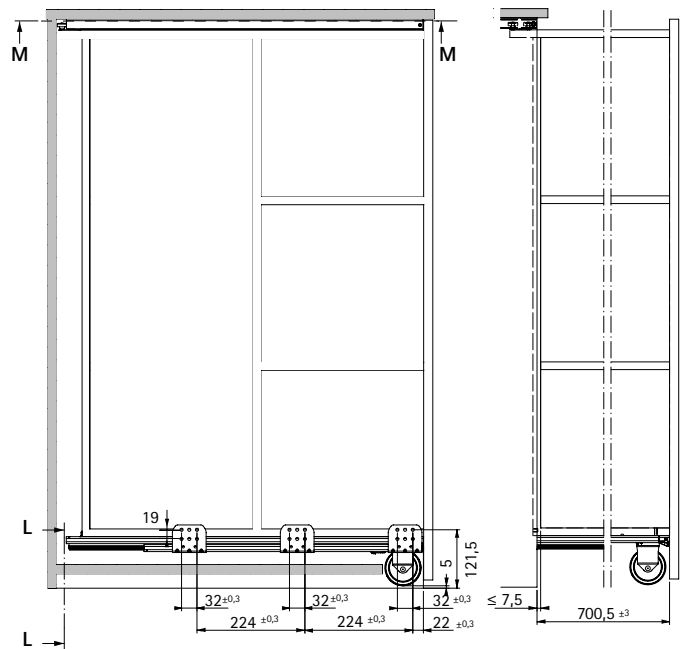
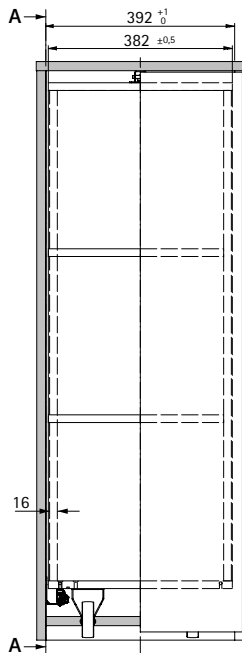
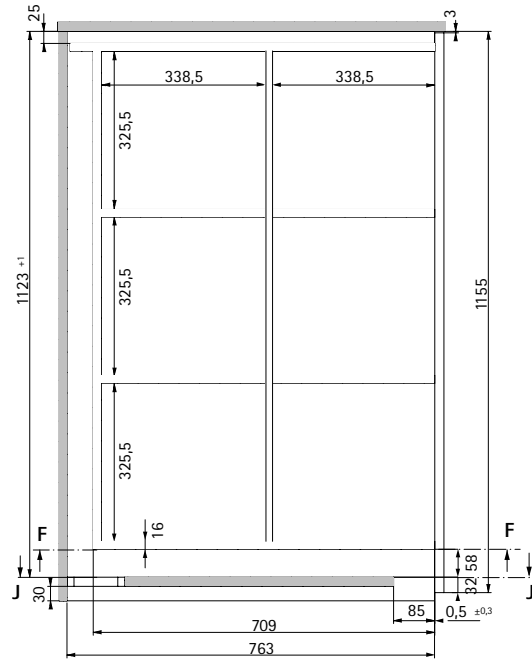
- ▶ Einbaubreite 392 mm / Lochreihe 32 mm
- ▶ Mindest-Einbautiefen 763 mm



| Bestell-Nr. | Stückliste EB 392 / ET 763 | |
|---------------------|----------------------------|--|
| Variante 199 | Menge | Bezeichnung |
| 9 134 793 | 1 GN | Quadro Compact |
| 0 047 505 | 1 St. | Obere Führungsschiene |
| 0 047 511 | 1 St. | Rollenhalter für obere Führungsschiene |
| 0 028 186 | 2 St. | Apparatebockrolle Dev Fix |

Variante 199

| Bestell-Nr. | Menge | Bezeichnung |
|-------------|-------|-------------------------|
| 9 137 115 | 1 St. | Zeichnungen Maßstab 1:1 |

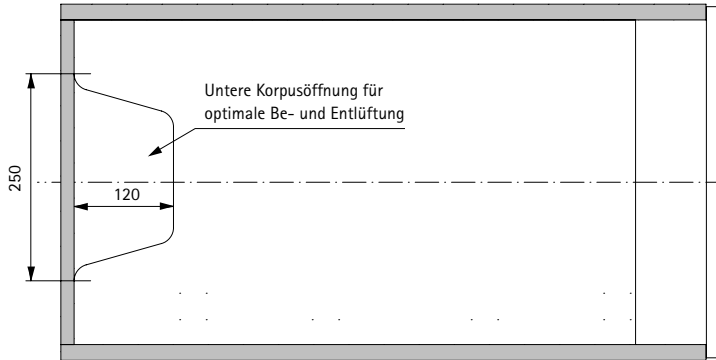


Detail A-A

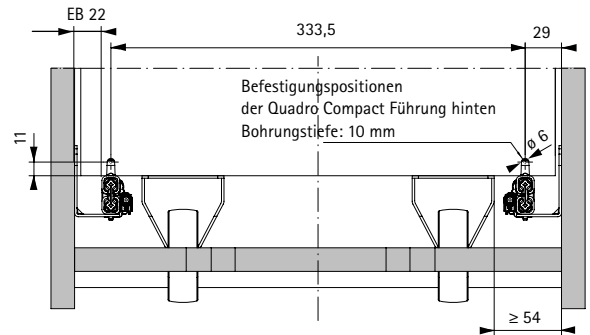
Ausstattungsvarianten Big Org@Tower Wood mit Quadro Compact

- ▶ Einbaubreite 392 mm / Lochreihe 32 mm
- ▶ Mindest-Einbautiefen 763 mm


Detail J-J




Detail L-L



Detail F-F

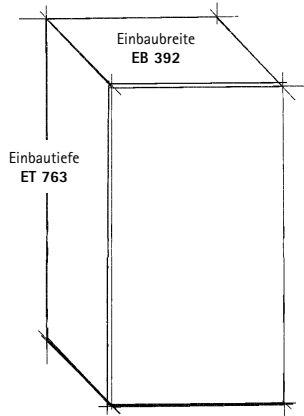


Detail M-M



Ausstattungsvarianten Big Org@Tower Wood mit Quadro Big Duplex

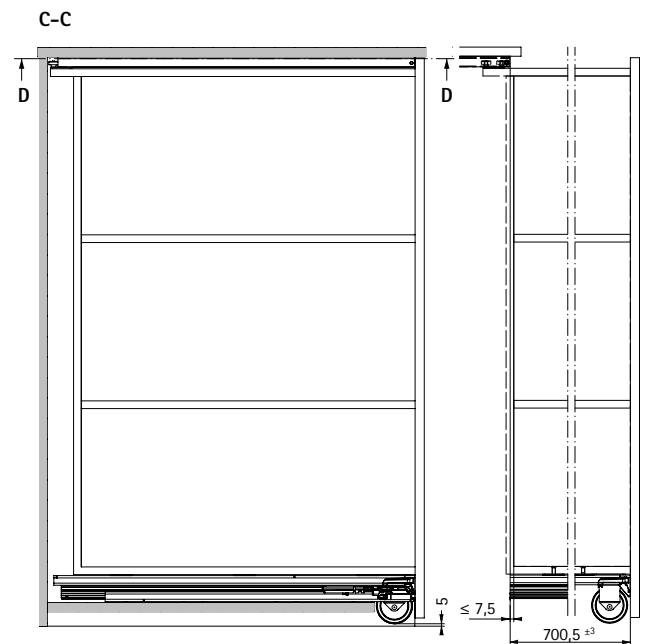
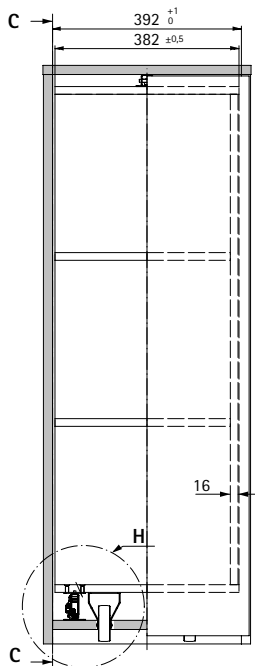
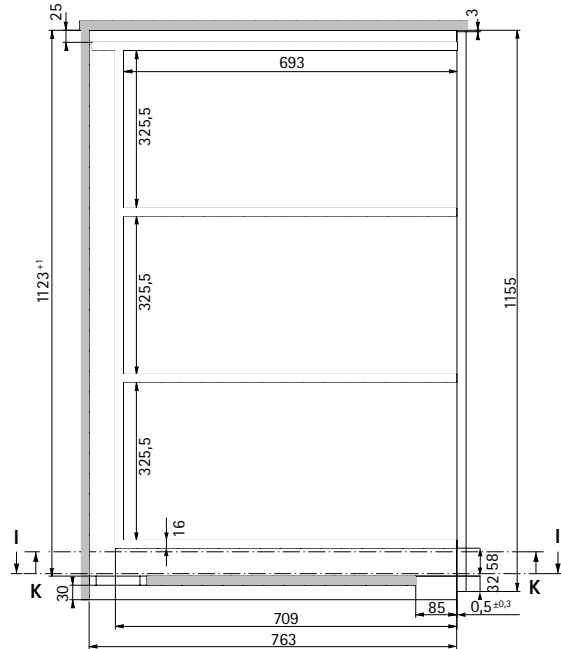
- ▶ Einbaubreite 392 mm / Lochreihe 32 mm
- ▶ Mindest-Einbautiefe 763 mm



| Bestell-Nr. | Stückliste EB 392 / ET 763 | |
|---------------------|----------------------------|--|
| Variante 200 | Menge | Bezeichnung |
| 9 134 794 | 2 St. | Quadro Big Duplex |
| 0 047 505 | 1 St. | Obere Führungsschiene |
| 0 047 511 | 1 St. | Rollenhalter für obere Führungsschiene |
| 0 028 186 | 2 St. | Apparatebockrolle Dev Fix |

Variante 200

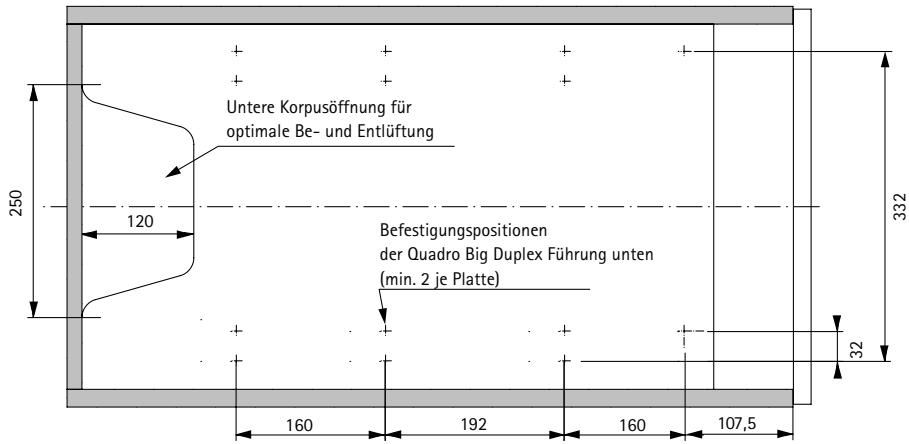
| Bestell-Nr. | Menge | Bezeichnung |
|-------------|-------|-------------------------|
| 9 134 676 | 1 St. | Zeichnungen Maßstab 1:1 |



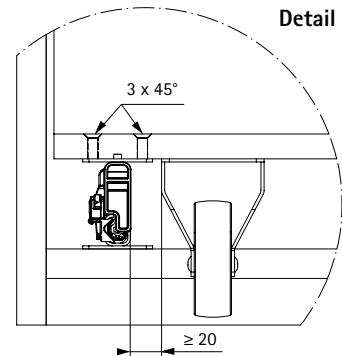
Ausstattungsvarianten Big Org@Tower Wood mit Quadro Big Duplex

- ▶ Einbaubreite 392 mm / Lochreihe 32 mm
- ▶ Mindest-Einbautiefe 763 mm

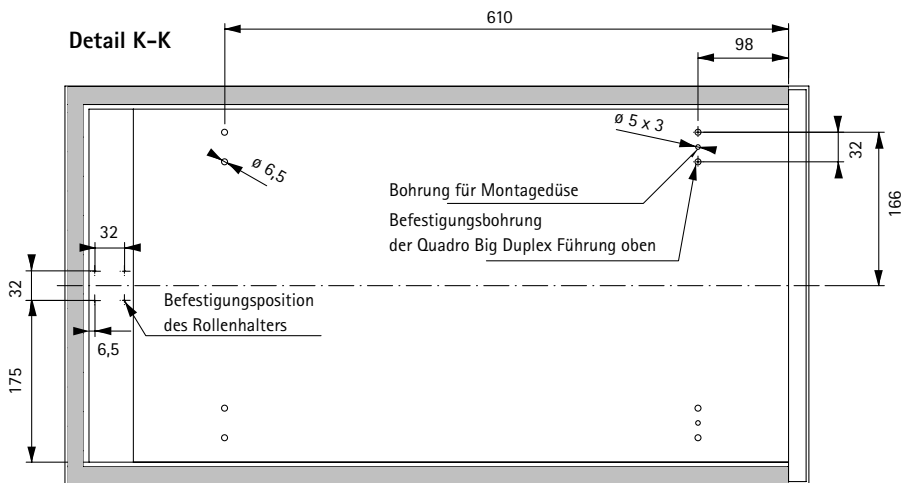
Detail I-I



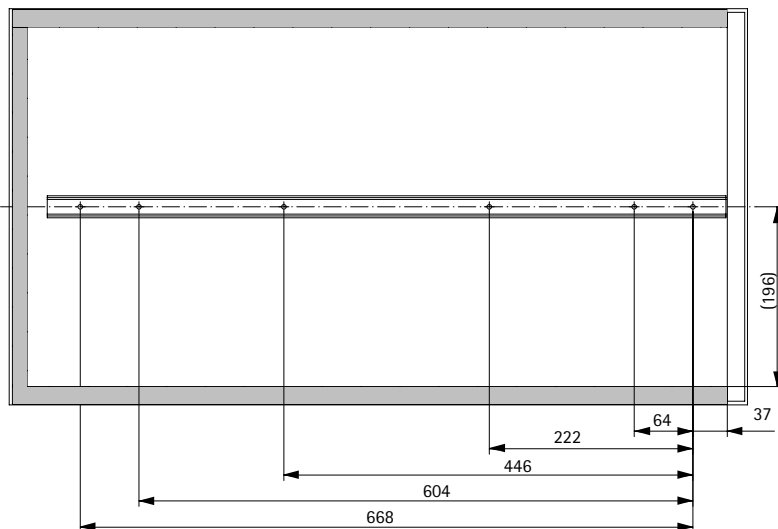
Detail H



Detail K-K

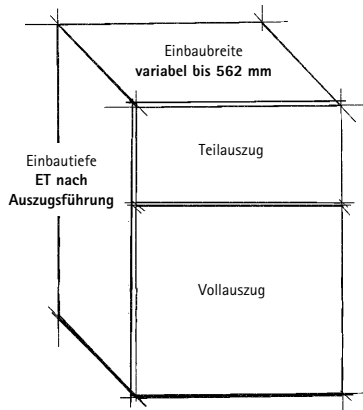


Detail D-D



Ausstattungsvarianten einseitiges Schließsystem für doppelwandiges Schubkastensystem InnoTech

► Einbaubreite variabel bis 562 mm / Einbautiefe nach Auszugsführung / Lochreihe 32 mm



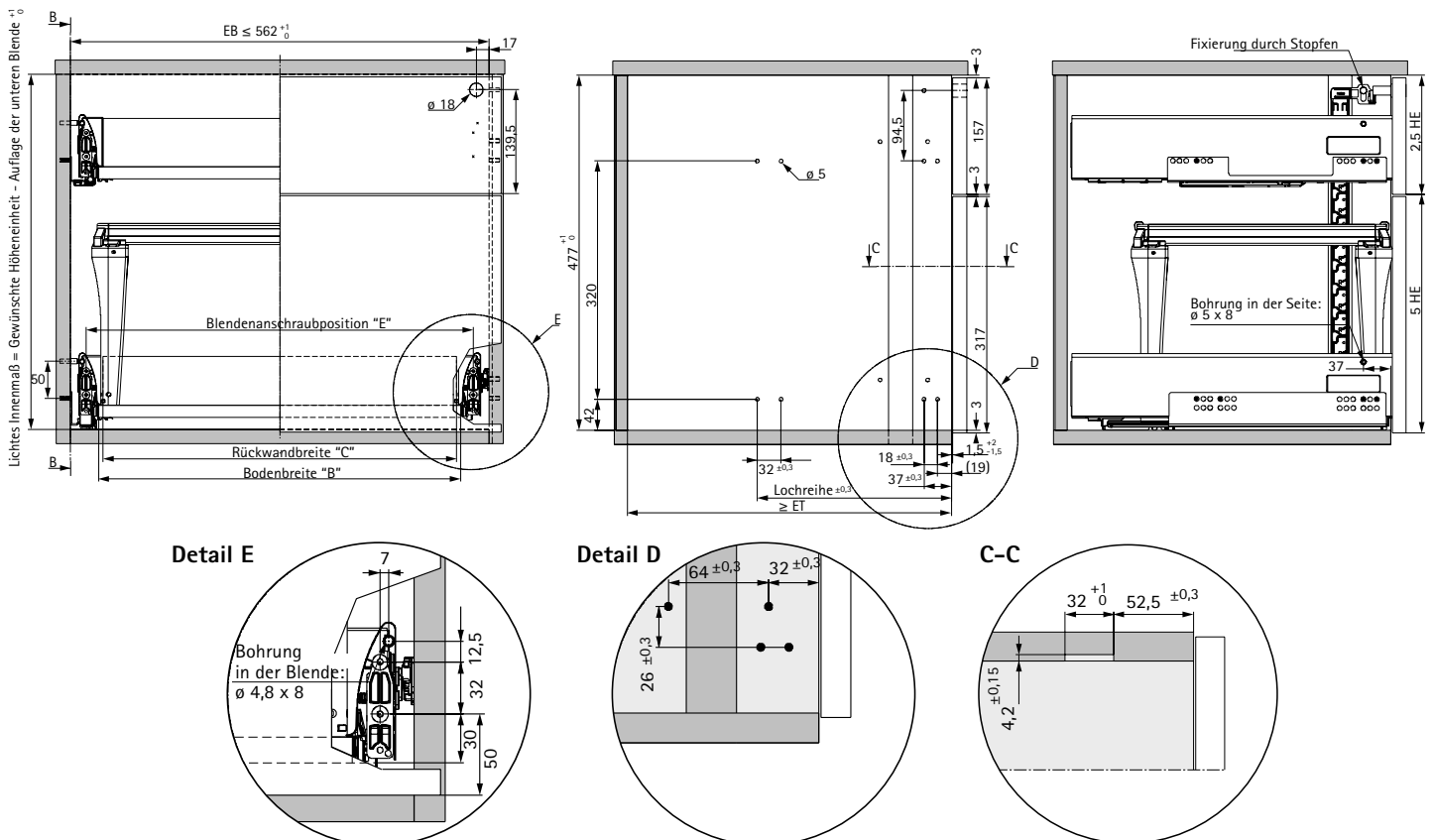
| Höheneinteilung | |
|---|----------|
| InnoTech Zarge | 2,5 HE |
| Auszugsführung Quadro 25, Teilauszug | |
| InnoTech Zarge mit Hängerahmen, einstellbar | 5 HE |
| Auszugsführung Quadro V6, Vollauszug | |
| Verriegelungsstange | = 7,5 HE |

| Bestell-Nr. | Stückliste EB variabel bis 562 mm / ET nach Auszugsführung | |
|---------------------|--|--|
| Variante 201 | Menge | Bezeichnung |
| 9 134 851 | 1 Set | Schlossanbindung Stop Control einseitig |
| 9 134 796 | 2 Sets | Selbsteinzugsgehäuse Stop Control Plus einseitig |
| 0 075 558 | 1 St. | Verriegelungsstange Stop Control Plus 6,5 HE + 1 |
| 0 074 879 | 1 St. | Hebelzylinderschloss Prestige 2000 |
| 9 078 862 | 1 St. | Innenzylinder Z23, Schließung 18001 |
| | 2 GN | InnoTech Zarge, siehe Katalog Technik und Anwendung, Seite 1043 |
| | 2 GN | Auszugsführungen Quadro, siehe Katalog Technik und Anwendung, Seite 1315 |

Variante 201

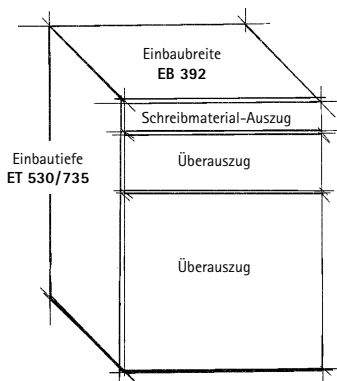
| Bestell-Nr. | Menge | Bezeichnung |
|-------------|-------|-------------------------|
| 9 138 235 | 1 St. | Zeichnungen Maßstab 1:1 |

| Maß | Holzrückwand | |
|----------------------------|--------------|--|
| A Bodentiefe | NL + 10 | EB = Lichte Korpusbreite NL = Nennlänge (Zargenlänge) ET = min. lichte Korpus-tiefe, abhängig von eingesetztem Quadro |
| B Bodenbreite | EB - 75,5 | |
| C Rückwandbreite | EB - 87 | |
| D Rückwandhöhe | 65,5 | |
| E Blendenanschraubposition | E (EB - 42) | |



Auszugsführung Quadro Mini Duplex für Holzschubkästen

- ▶ Lochreihe 32 mm, Einbaubreite 392 mm,
- ▶ Einbautiefe 530 oder 735 mm



Höheneinteilung

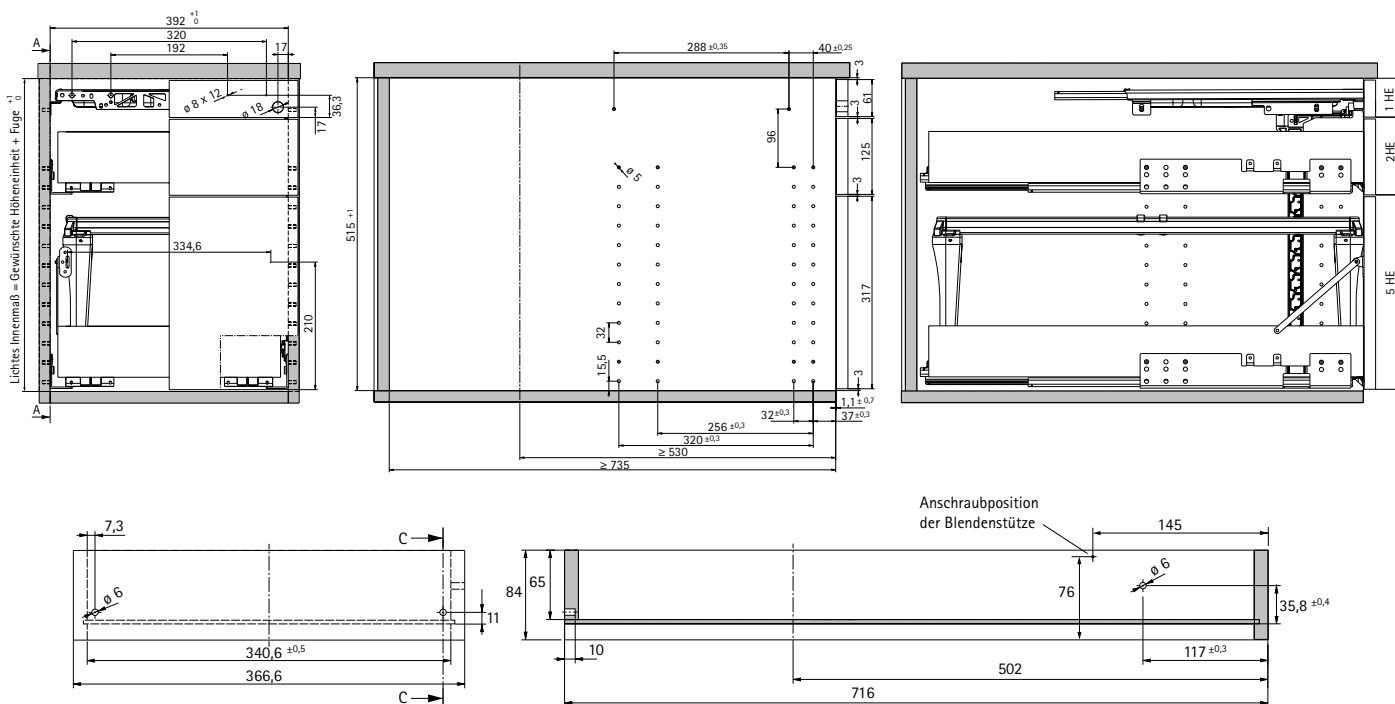
| | |
|---|------------|
| Schreibmaterial-Auszug | 1 HE |
| Auszugsführung Quadro 12 | |
| Auszugsführung Quadro Mini Duplex, Überauszug | 2 HE |
| Auszugsführung Quadro Mini Duplex, Überauszug | 5 HE |
| Verriegelungsstange | = 7 HE + 1 |

| Bestell-Nr. | Stückliste EB 392 / ET 530 | | |
|--------------|----------------------------|-------|--|
| Variante 203 | Variante 204 | Menge | Bezeichnung |
| Schwarz | Alu Optik | | |
| 1 079 061 | 9 007 183 | 1 St. | Schreibmaterial-Auszug |
| 0 074 862 | 0 074 862 | 1 GN | Quadro 12 |
| 0 048 376 | 0 048 376 | 2 GN | Quadro Mini Duplex, Überauszug |
| 0 048 432 | 0 048 432 | 1 GN | Blendenstütze |
| 9 039 924 | 9 039 927 | 1 St. | Hängerrahmen einstellbar |
| 0 048 380 | 0 048 380 | 1 St. | Schlossanbindung Stop Control Plus |
| 0 075 846 | 0 075 846 | 1 St. | Verriegelungsstange Stop Control Plus 7 HE + 1 |
| 0 074 879 | 0 074 879 | 1 St. | Hebelzylinderschloss Prestige 2000 |
| 9 078 862 | 9 078 862 | 1 St. | Innenzylinder Z23, Schließung 18001 |
| 0 048 379 | 0 048 379 | 2 GN | Kupplung |

| Bestell-Nr. | Stückliste EB 392 / ET 735 | | |
|--------------|----------------------------|-------|--|
| Variante 205 | Variante 206 | Menge | Bezeichnung |
| Schwarz | Alu Optik | | |
| 1 079 061 | 9 007 183 | 1 St. | Schreibmaterial-Auszug |
| 0 074 862 | 0 074 862 | 1 GN | Quadro 12 |
| 0 048 377 | 0 048 377 | 2 GN | Quadro Mini Duplex, Überauszug |
| 0 048 432 | 0 048 432 | 1 GN | Blendenstütze |
| 9 039 921 | 9 039 923 | 1 St. | Hängerrahmen einstellbar |
| 0 048 380 | 0 048 380 | 1 St. | Schlossanbindung Stop Control Plus |
| 0 075 846 | 0 075 846 | 1 St. | Verriegelungsstange Stop Control Plus 7 HE + 1 |
| 0 074 879 | 0 074 879 | 1 St. | Hebelzylinderschloss Prestige 2000 |
| 9 078 862 | 9 078 862 | 1 St. | Innenzylinder Z23, Schließung 18001 |
| 0 048 379 | 0 048 379 | 3 GN | Kupplung |

Varianten 203 - 206

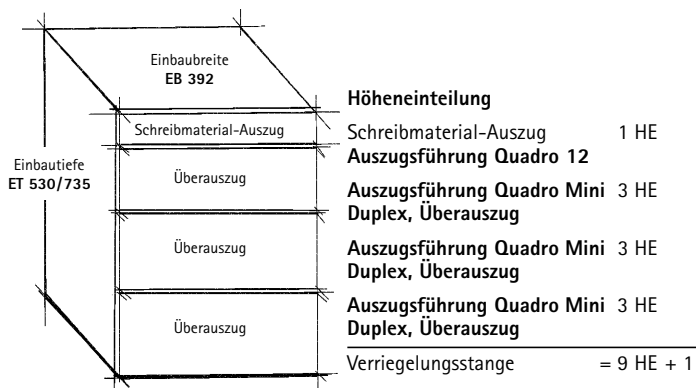
| Bestell-Nr. | Menge | Bezeichnung |
|-------------|-------|-------------------------|
| 0 047 112 | 1 St. | Zeichnungen Maßstab 1:1 |



Auszugsführung Quadro Mini Duplex für Holzschubkästen

► Lochreihe 32 mm, Einbaubreite 392 mm

► Einbautiefe 530 oder 735 mm

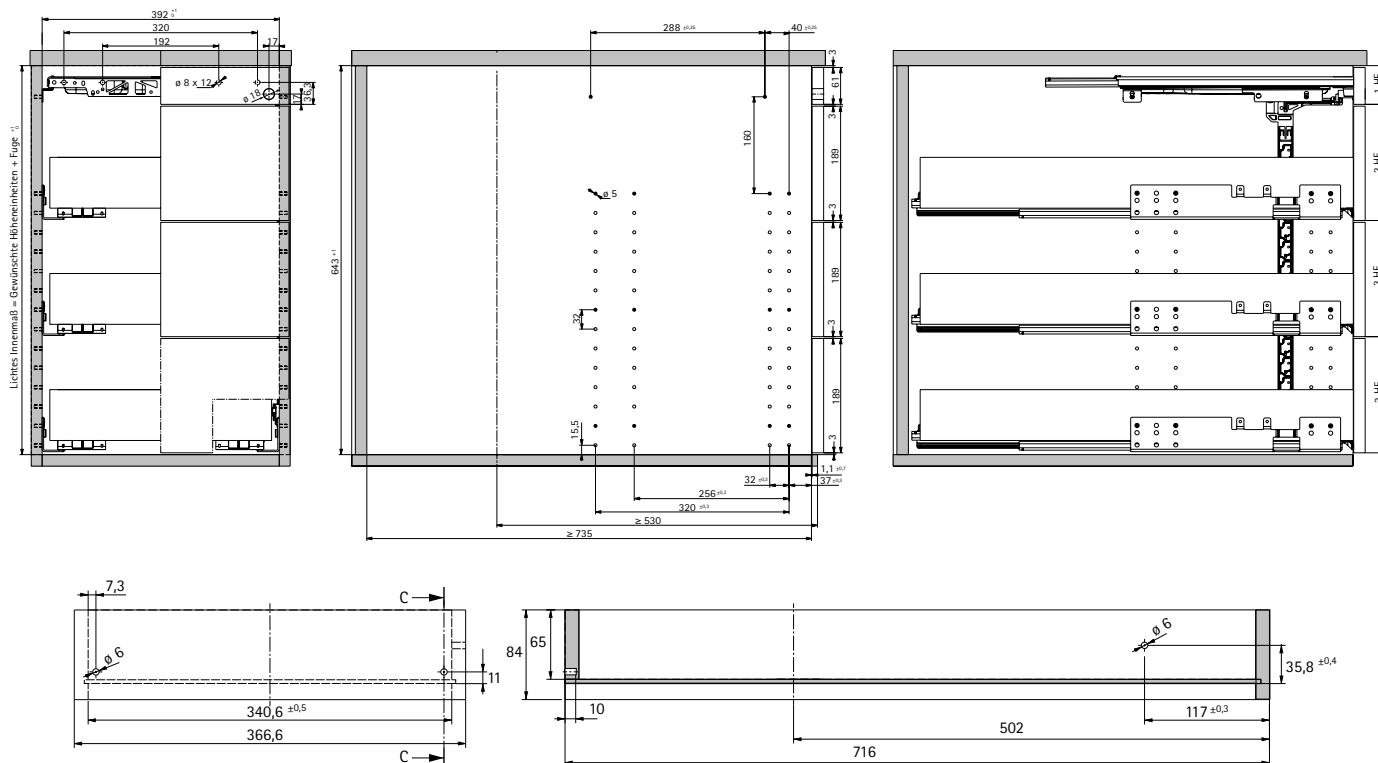


| Bestell-Nr. | | Stückliste EB 392 / ET 530 | |
|--------------|--------------|----------------------------|--|
| Variante 207 | Variante 208 | Menge | Bezeichnung |
| Schwarz | Alu Optik | | |
| 1 079 061 | 9 007 183 | 1 St. | Schreibmaterial-Auszug |
| 0 074 862 | 0 074 862 | 1 GN | Quadro 12 |
| 0 048 376 | 0 048 376 | 3 GN | Quadro Mini Duplex, Überszug |
| 0 048 380 | 0 048 380 | 1 St. | Schlossanbindung Stop Control Plus |
| 0 075 848 | 0 075 848 | 1 St. | Verriegelungsstange Stop Control Plus 9 HE + 1 |
| 0 074 879 | 0 074 879 | 1 St. | Hebelzylinderschloss Prestige 2000 |
| 9 078 862 | 9 078 862 | 1 St. | Innenzylinder Z23, Schließung 18001 |
| 0 048 379 | 0 048 379 | 3 GN | Kupplung |

| Bestell-Nr. | | Stückliste EB 392 / ET 735 | |
|--------------|--------------|----------------------------|--|
| Variante 209 | Variante 210 | Menge | Bezeichnung |
| Schwarz | Alu Optik | | |
| 1 079 061 | 9 007 183 | 1 St. | Schreibmaterial-Auszug |
| 0 074 862 | 0 074 862 | 1 GN | Quadro 12 |
| 0 048 377 | 0 048 377 | 3 GN | Quadro Mini Duplex, Überszug |
| 0 048 380 | 0 048 380 | 1 St. | Schlossanbindung Stop Control Plus |
| 0 075 848 | 0 075 848 | 1 St. | Verriegelungsstange Stop Control Plus 9 HE + 1 |
| 0 074 879 | 0 074 879 | 1 St. | Hebelzylinderschloss Prestige 2000 |
| 9 078 862 | 9 078 862 | 1 St. | Innenzylinder Z23, Schließung 18001 |
| 0 048 379 | 0 048 379 | 3 GN | Kupplung |

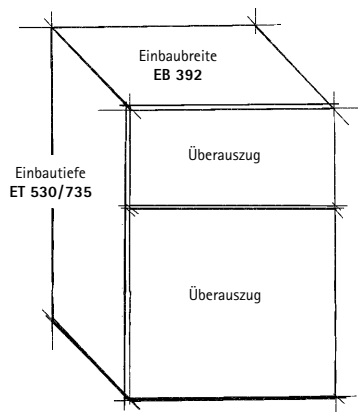
Varianten 207 - 210

| Bestell-Nr. | Menge | Bezeichnung |
|-------------|-------|-------------------------|
| 0 047 113 | 1 St. | Zeichnungen Maßstab 1:1 |



Auszugsführung Quadro Mini Duplex für Holzschubkästen

- ▶ Lochreihe 32 mm, Einbaubreite 392 mm
- ▶ Einbautiefe 530 oder 735 mm



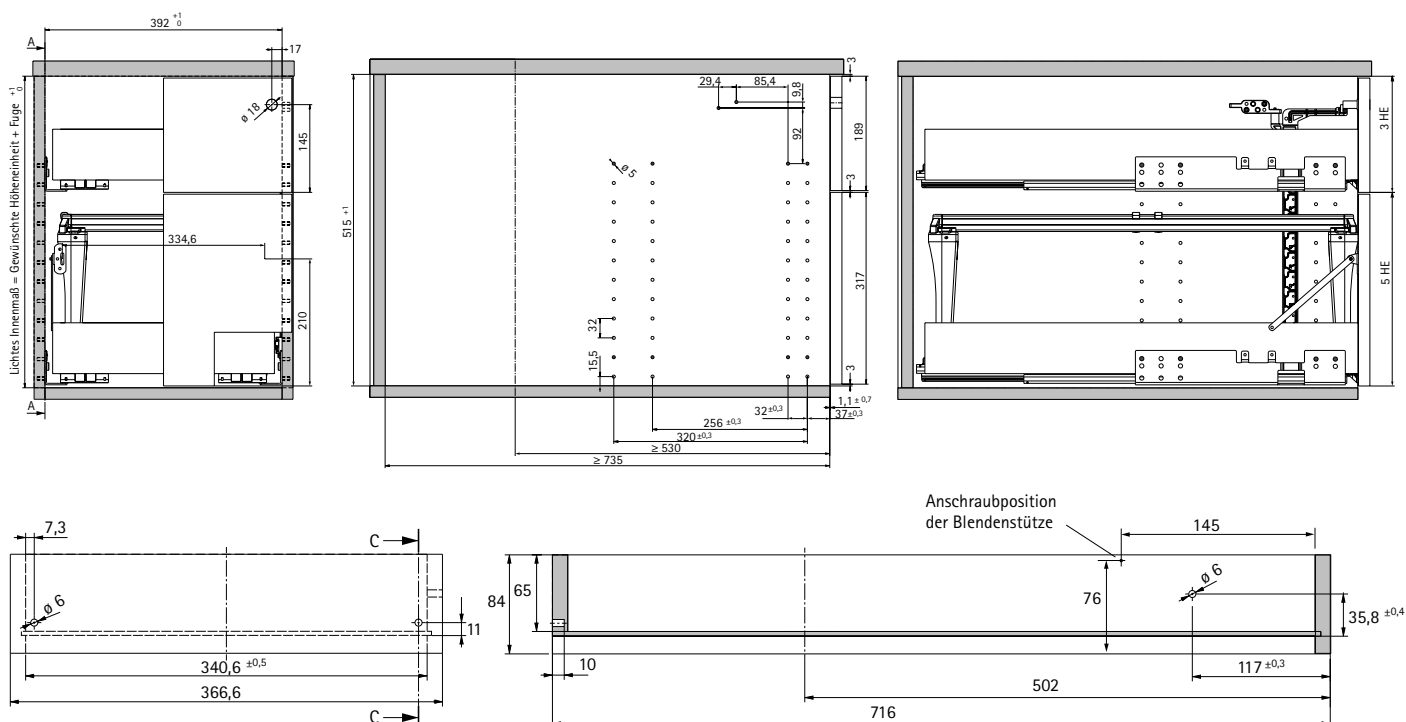
Höheneinteilung
Auszugsführung Quadro Mini 3 HE
Duplex, Überauszug
Auszugsführung Quadro Mini 5 HE
Duplex, Überauszug
 Verriegelungsstange = 8 HE

| Bestell-Nr. | Stückliste EB 392 / ET 530 | | |
|-------------------------|----------------------------|-------|---|
| Variante 211 Schwarz | Variante 212 Alu Optik | Menge | Bezeichnung |
| 0 048 376 | 0 048 376 | 2 GN | Quadro Mini Duplex, Überauszug |
| 0 048 431 | 0 048 431 | 1 St. | Halterung für Schlossanbindung |
| 0 048 432 | 0 048 432 | 1 GN | Blendenstütze |
| 9 039 924 | 9 039 927 | 1 St. | Hängerahmen einstellbar |
| 0 048 380 | 0 048 380 | 1 St. | Schlossanbindung Stop Control Plus 7 HE + 1 |
| 0 075 846 | 0 075 846 | 1 St. | Verriegelungsstange Stop Control Plus |
| 0 074 879 | 0 074 879 | 1 St. | Hebelzylinderschloss Prestige 2000 |
| 9 078 862 | 9 078 862 | 1 St. | Innenzylinder Z23, Schließung 18001 |
| 0 048 379 | 0 048 379 | 2 GN | Kupplung |

| Bestell-Nr. | Stückliste EB 392 / ET 735 | | |
|-------------------------|----------------------------|-------|---|
| Variante 213 Schwarz | Variante 214 Alu Optik | Menge | Bezeichnung |
| 0 048 377 | 0 048 377 | 2 GN | Quadro Mini Duplex, Überauszug |
| 0 048 431 | 0 048 431 | 1 St. | Halterung für Schlossanbindung |
| 0 048 432 | 0 048 432 | 1 GN | Blendenstütze |
| 9 039 921 | 9 039 923 | 1 St. | Hängerahmen einstellbar |
| 0 048 380 | 0 048 380 | 1 St. | Schlossanbindung Stop Control Plus 7 HE + 1 |
| 0 075 846 | 0 075 846 | 1 St. | Verriegelungsstange Stop Control Plus |
| 0 074 879 | 0 074 879 | 1 St. | Hebelzylinderschloss Prestige 2000 |
| 9 078 862 | 9 078 862 | 1 St. | Innenzylinder Z23, Schließung 18001 |
| 0 048 379 | 0 048 379 | 2 GN | Kupplung |

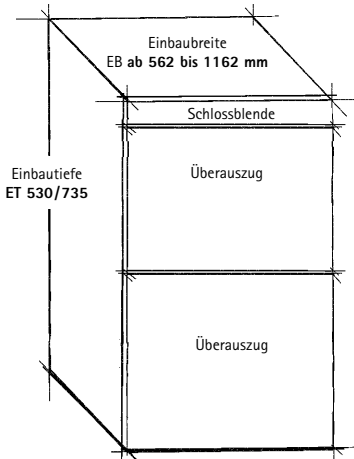
Varianten 211 - 214

| Bestell-Nr. | Menge | Bezeichnung |
|-------------|-------|-------------------------|
| 0 048 433 | 1 St. | Zeichnungen Maßstab 1:1 |



Auszugsführung Quadro Mini Duplex für Holzschubkästen

- ▶ Einbaubreite ab 562 mm bis 1162 mm
- ▶ Einbautiefe 530 oder 735 mm



| | |
|---|---------|
| Höheneinteilung | |
| Schlossblende | 1 HE |
| Auszugsführung Quadro Mini Duplex, Überauszug | 5 HE |
| Auszugsführung Quadro Mini Duplex, Überauszug | 5 HE |
| Verriegelungsstange | = 11 HE |

| Bestell-Nr. | Stückliste EB ab 562 bis 1162 mm / ET 530 | | |
|--------------|---|-------|---|
| Variante 215 | Variante 216 | | |
| Schwarz | Alu Optik | Menge | Bezeichnung |
| 0 048 376 | 0 048 376 | 2 GN | Quadro Mini Duplex, Überauszug |
| 9 082 606 | 9 082 606 | 2 GN | Selbsteinzugsgehäuse |
| 0 048 432 | 0 048 432 | 2 GN | Blendenstütze |
| 0 075 879 | 0 075 879 | 1 GN | Verriegelungsstange Stop Control Plus 11 HE |
| 9 078 617 | 9 078 617 | 1 Set | Ergänzungset Schlossanbindung |
| 9 039 924 | 9 039 927 | 2 St. | Hängerahmen einstellbar |
| 0 048 379 | 0 048 379 | 2 GN | Kupplung |

| Bestell-Nr. | Stückliste EB ab 562 bis 1162 mm / ET 735 | | |
|--------------|---|-------|---|
| Variante 217 | Variante 218 | | |
| Schwarz | Alu Optik | Menge | Bezeichnung |
| 0 048 377 | 0 048 377 | 2 GN | Quadro Mini Duplex, Überauszug |
| 9 082 606 | 9 082 606 | 2 GN | Selbsteinzugsgehäuse |
| 0 048 432 | 0 048 432 | 2 GN | Blendenstütze |
| 0 075 879 | 0 075 879 | 1 GN | Verriegelungsstange Stop Control Plus 11 HE |
| 9 078 617 | 9 078 617 | 1 Set | Ergänzungset Schlossanbindung |
| 9 039 921 | 9 039 923 | 2 St. | Hängerahmen einstellbar |
| 0 048 379 | 0 048 379 | 2 GN | Kupplung |

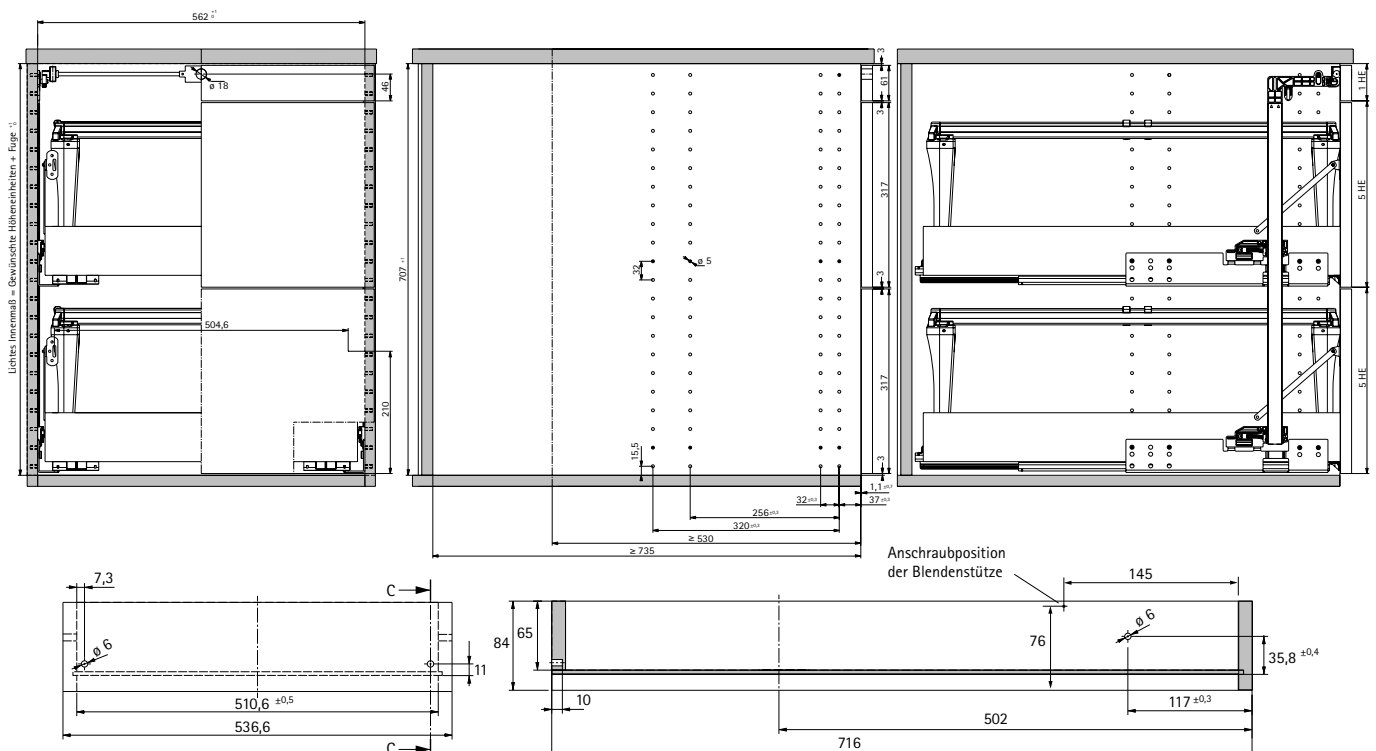
| Bestell-Nr. | Menge | Bezeichnung |
|-------------|-------|-------------------------|
| 9 081 350 | 1 St. | Zeichnungen Maßstab 1:1 |

Varianten 215 - 218

Befestigungswinkel siehe Katalog Technik und Anwendung, Seite 2300
 Drehstangenschloss + Zubehör siehe Katalog Technik und Anwendung, Seite 1797

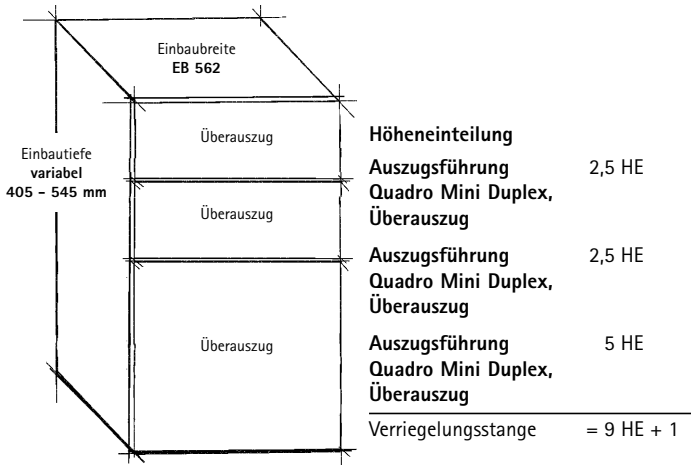
Achtung:

Die Kombination von Blendenhöhe 2 HE mit Überauszug ist nicht einsetzbar.



Auszugsführung Quadro Mini Duplex für Holzschubkästen, variable Schubkastenlängen

- ▶ Einbaubreite bis 562 mm, Lochreihe 32 mm
- ▶ variable Einbautiefe 405 bis 545 mm

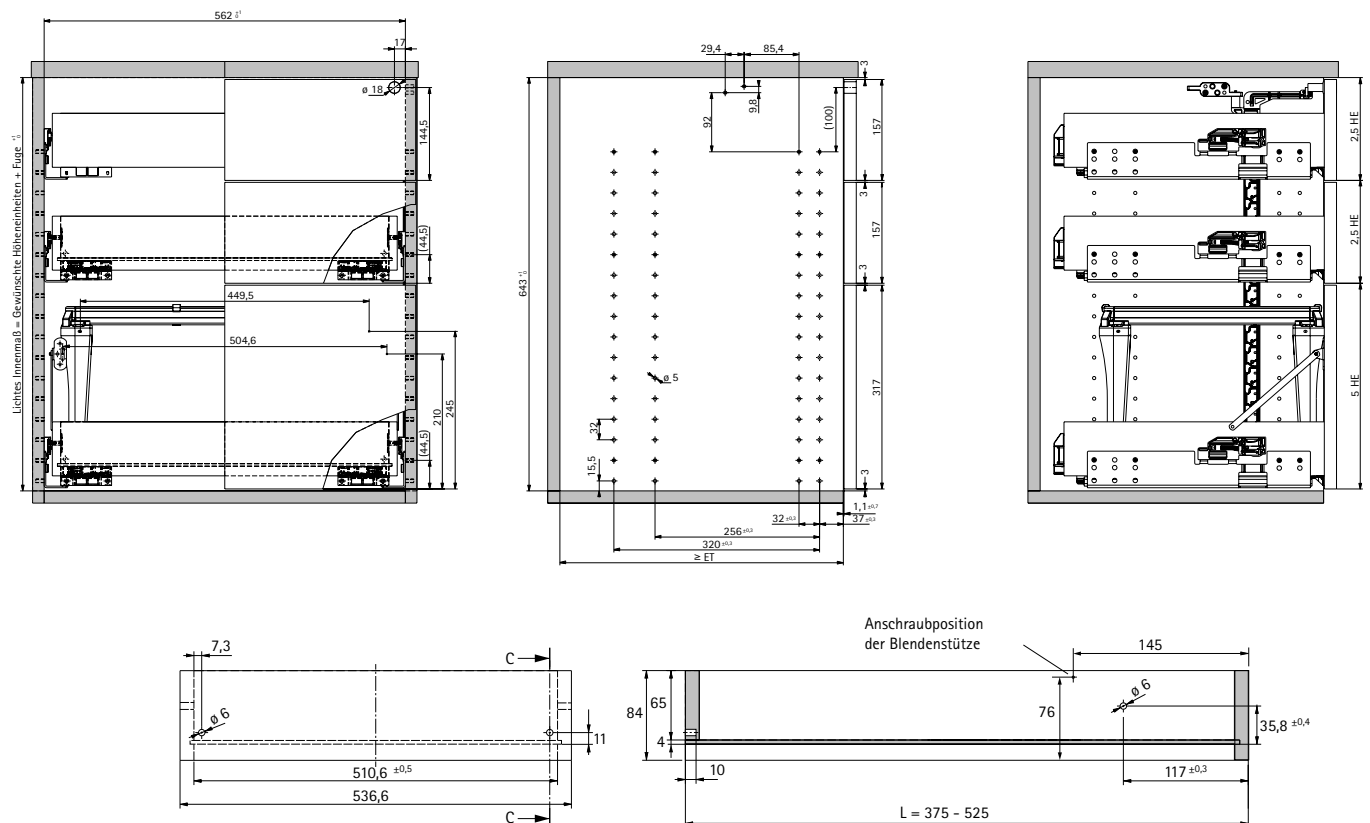


| Bestell-Nr. | | Stückliste EB 562 / ET variabel 405 bis 545 mm | |
|--------------|--------------|--|--|
| Variante 219 | Variante 220 | Menge | Bezeichnung |
| Schwarz | Alu Optik | | |
| 0 048 386 | 0 048 386 | 3 GN | Quadro Mini Duplex, Überszug 375 - 425 mm oder |
| 0 048 387 | 0 048 387 | 3 GN | Quadro Mini Duplex, Überszug 425 - 475 mm oder |
| 0 048 388 | 0 048 388 | 3 GN | Quadro Mini Duplex, Überszug 475 - 525 mm oder |
| 0 048 432 | 0 048 432 | 1 GN | Blendenstütze |
| 9 039 924 | 9 039 927 | 1 St. | Hängerahmen einstellbar |
| 0 075 848 | 0 075 848 | 1 Set | Verriegelungsstange Stop Control Plus 9 HE + 1 |
| 0 048 380 | 0 048 380 | 1 St. | Schlossanbindung Stop Control Plus |
| 0 074 879 | 0 074 879 | 1 St. | Hebelzylinderschloss Prestige 2000 |
| 9 078 862 | 9 078 862 | 1 St. | Innenzylinder Z23, Schließung 18001 |
| 0 048 379 | 0 048 379 | 3 GN | Kupplung |
| 0 048 391 | 0 048 391 | 6 St. | Rückwandbefestigung |

Varianten 219 - 220

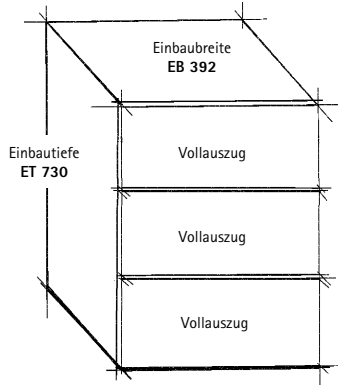
| Bestell-Nr. | Menge | Bezeichnung |
|-------------|-------|-------------------------|
| 9 082 449 | 1 St. | Zeichnungen Maßstab 1:1 |

| L (mm) | ET (mm) |
|-----------|--------------------------------|
| 375 - 425 | bis 385: 405 ab 385: L + 20 |
| 425 - 475 | bis 435: 455 ab 435: L + 20 |
| 475 - 525 | bis 485: 505 ab 485: L + 20 |



Ausstattungsvarianten Schreibtischcontainer KA 5632

- ▶ Einbaubreite 392 mm
- ▶ Einbautiefe 730 mm

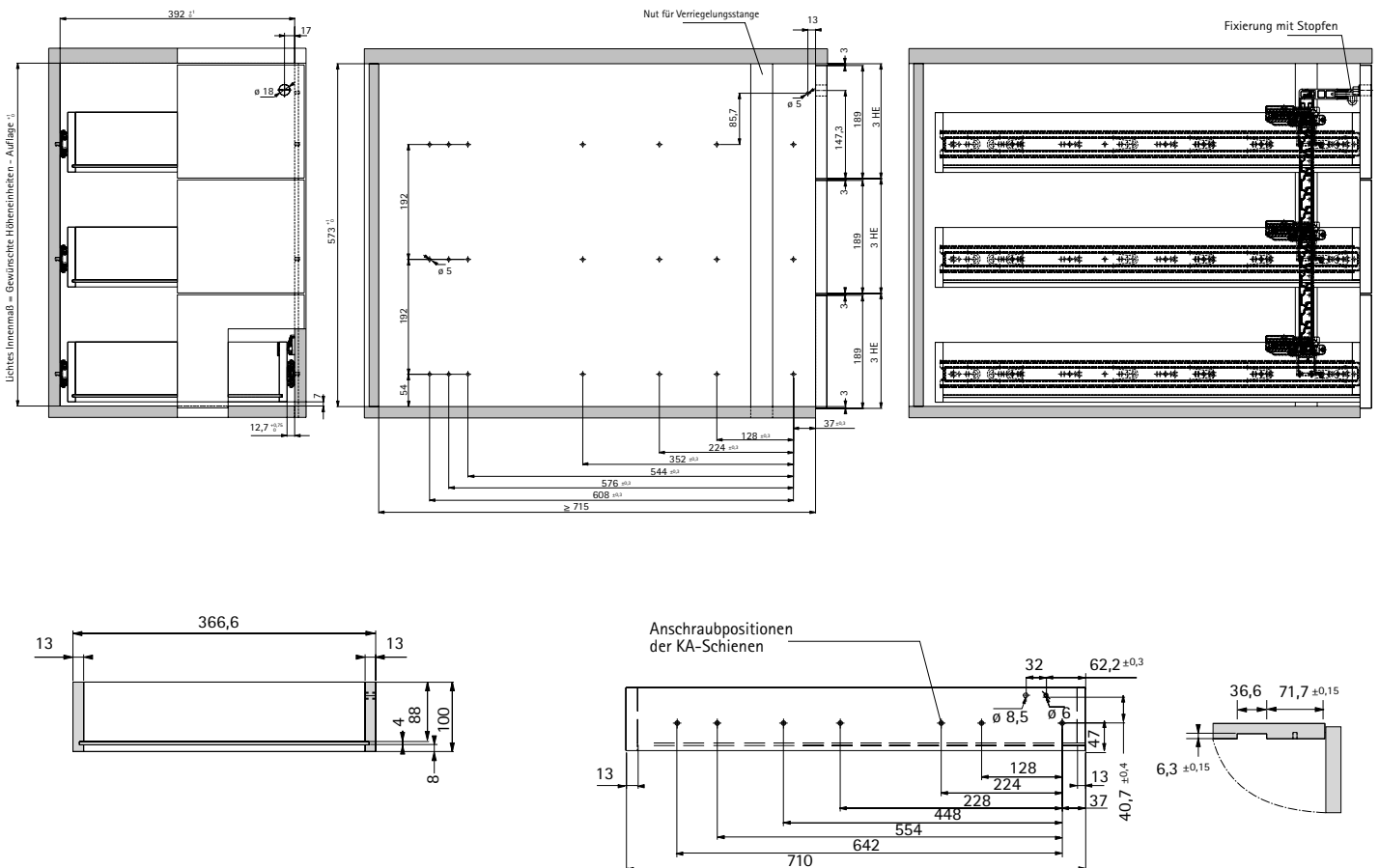


| Höheneinteilung | |
|------------------------------------|------------|
| Auszugsführung KA 5632, Vollauszug | 3 HE |
| Auszugsführung KA 5632, Vollauszug | 3 HE |
| Auszugsführung KA 5632, Vollauszug | 3 HE |
| Verriegelungsstange | = 8 HE + 1 |

| Bestell-Nr. | Stückliste EB 392 / ET 730 | |
|--------------------------|----------------------------|--|
| Variante 222 Chromatiert | Menge | Bezeichnung |
| 0 041 355 | 3 GN | KA 5632/700 |
| 9 078 626 | 3 GN | SEZ-Gehäuse KA inkl. Aktivator rechts |
| 0 075 847 | 1 Set | Verriegelungsstange Stop Control Plus 8 HE + 1 |
| 9 078 658 | 1 St. | Schlossanbindung Stop Control Plus |
| 0 013 337 | 1 St. | Fingerschloss Prestige 2000 |
| 9 078 862 | 1 St. | Innenzylinder Z23, Schließung 18001 |

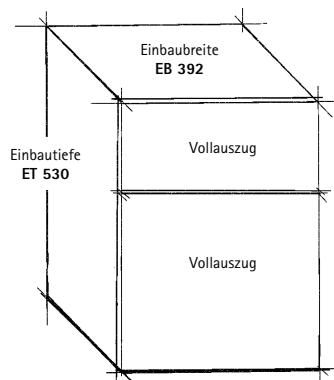
Variante 222

| Bestell-Nr. | Menge | Bezeichnung |
|-------------|-------|-------------------------|
| 9 081 312 | 1 St. | Zeichnungen Maßstab 1:1 |



Ausstattungsvarianten Schreibtischcontainer KA 5632

- ▶ Einbaubreite 392 mm
- ▶ Einbautiefe 530 mm

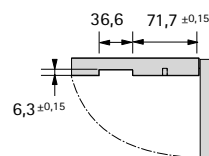
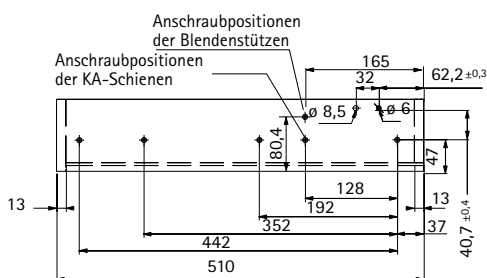
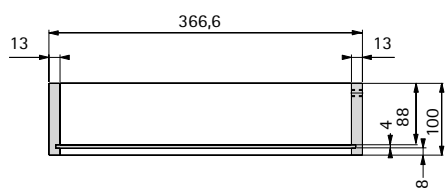
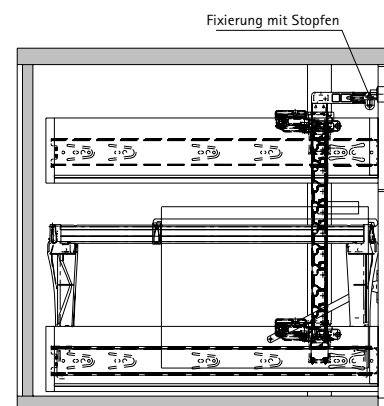
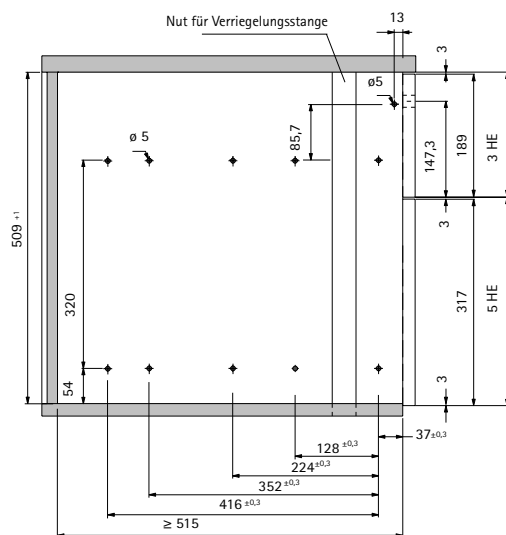
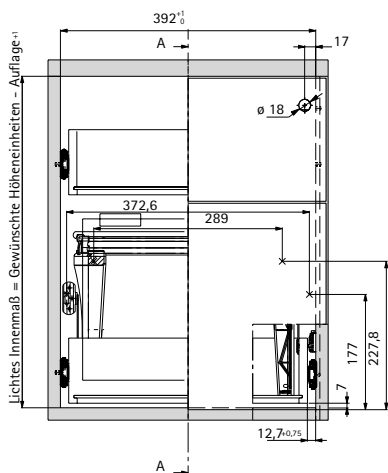


Höheneinteilung
Auszugsführung KA 5632, Vollauszug 3 HE
Auszugsführung KA 5632, Vollauszug 5 HE
Verriegelungsstange = 7 HE + 1

| Bestell-Nr. | Stückliste EB 392 / ET 530 | |
|--------------------------|----------------------------|--|
| Variante 223 Chromatiert | Menge | Bezeichnung |
| 0 073 281 | 2 GN | KA 5632/500 |
| 9 078 626 | 2 GN | SEZ-Gehäuse KA inkl. Aktivator rechts |
| 0 075 846 | 1 Set | Verriegelungsstange Stop Control Plus 7 HE + 1 |
| 9 078 658 | 1 St. | Schlossanbindung Stop Control Plus |
| 0 013 337 | 1 St. | Fingerschloss Prestige 2000 |
| 9 078 862 | 1 St. | Innenzylinder Z23, Schließung 18001 |
| 9 039 924 | 1 St. | Hängerahmen einstellbar |

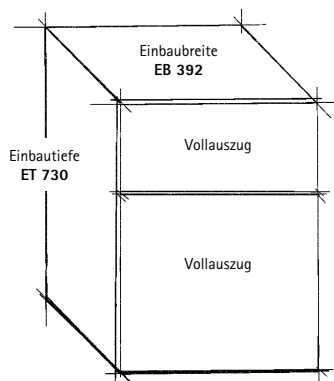
Varianten 223

| Bestell-Nr. | Menge | Bezeichnung |
|-------------|-------|-------------------------|
| 9 081 313 | 1 St. | Zeichnungen Maßstab 1:1 |



Ausstattungsvarianten Schreibtischcontainer KA 5632

- ▶ Einbaubreite 392 mm
- ▶ Einbautiefe 730 mm

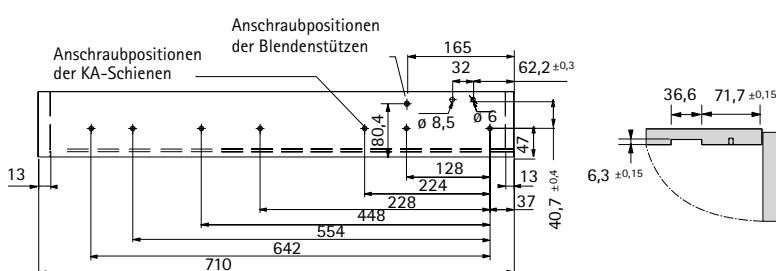
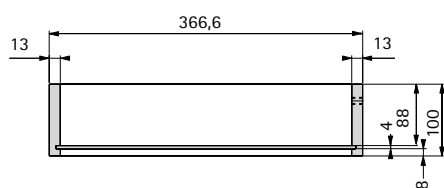
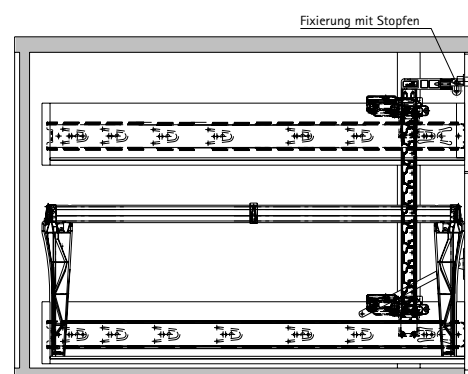
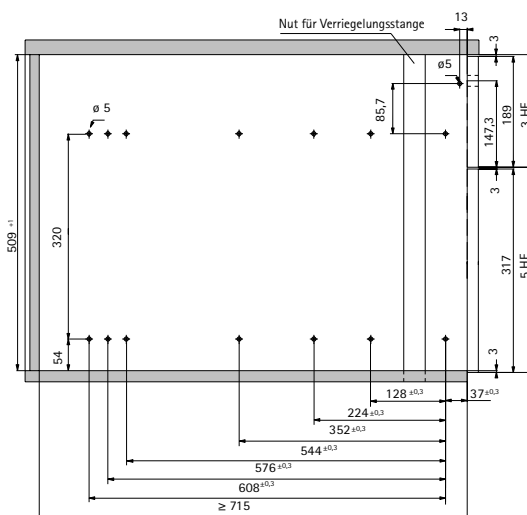
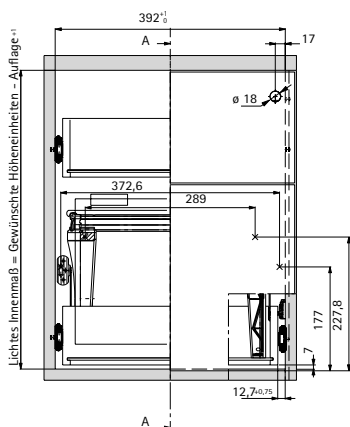


| | |
|------------------------------------|------------|
| Höheneinteilung | |
| Auszugsführung KA 5632, Vollauszug | 3 HE |
| Auszugsführung KA 5632, Vollauszug | 5 HE |
| Verriegelungsstange | = 7 HE + 1 |

| Bestell-Nr. | Stückliste EB 392 / ET 730 | |
|---------------------------------|----------------------------|--|
| Variante 224 Chromatiert | | |
| 0 041 355 | 2 GN | KA 5632/700 |
| 9 078 626 | 2 Sets | SEZ-Gehäuse KA inkl. Aktivator rechts |
| 0 075 846 | 1 Set | Verriegelungsstange Stop Control Plus 7 HE + 1 |
| 9 078 658 | 1 St. | Schlossanbindung Stop Control Plus |
| 0 013 337 | 1 St. | Fingerschloss Prestige 2000 |
| 9 078 862 | 1 St. | Innenzylinder Z23, Schließung 18001 |
| 9 039 921 | 1 St. | Hängerahmen einstellbar |

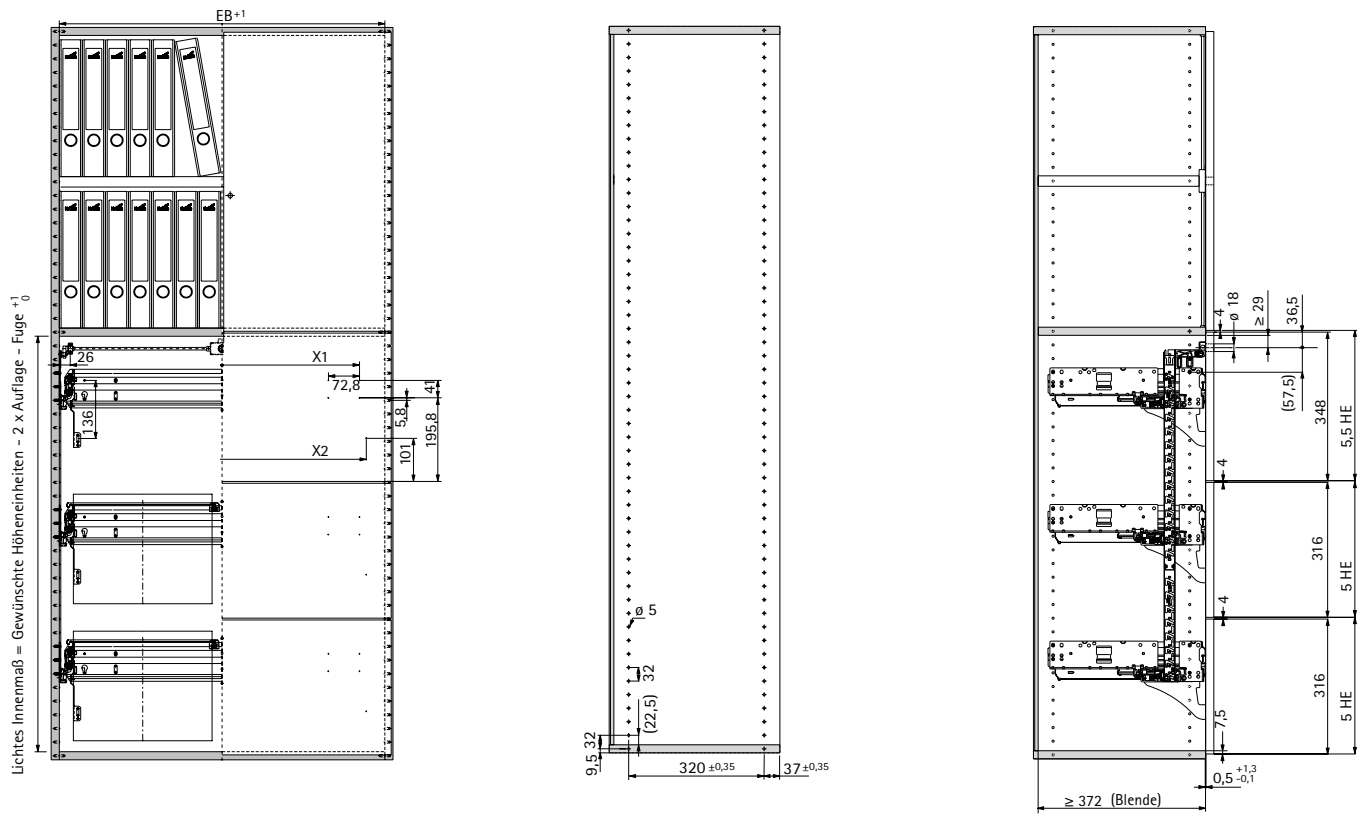
Variante 224

| Bestell-Nr. | Menge | Bezeichnung |
|-------------|-------|-------------------------|
| 9 081 314 | 1 St. | Zeichnungen Maßstab 1:1 |



Ausstattungsvarianten Hängeregistraturrahmen für Schränke mit Blenden

- ▶ Einbaubreite 397, 415, 562, 580, 762, 780, 862, 880, 962, 980, 1162 oder 1180 mm
- ▶ Schranktiefe 400 mm / Einbautiefe 372 mm



| Einbaubreiten EB | X1 | X2 |
|------------------|--------|--------|
| 397 / 415 | 278,5 | 310,7 |
| 562 / 580 | 443,5 | 475,7 |
| 762 / 780 | 643,5 | 675,7 |
| 862 / 880 | 743,5 | 775,7 |
| 962 / 980 | 843,5 | 875,7 |
| 1162 / 1180 | 1043,5 | 1075,7 |

Varianten 226 - 249, siehe Seite 55

| Bestell-Nr. | Menge | Bezeichnung |
|-------------|-------|-------------------------|
| 9 155 191 | 1 St. | Zeichnungen Maßstab 1:1 |

Ausstattungsvarianten Hängeregistraturrahmen für Schränke mit Blenden

► Einbaubreite 397, 415, 562, 580, 762, 780, 862, 880, 962, 980, 1162 oder 1180 mm

► Schranktiefe 400 mm / Einbautiefe 372 mm

Korpusbauweise

| Bestell-Nr. | Stückliste | |
|-------------------------|---------------------------|--|
| Variante 226 Schwarz | Variante 227 Alu-Optik | 1 x A4 / EB 397 / ET 372 |
| 1 073 339 | 9 011 894 | 1 St. Hängerahmen |
| 9 078 681 | 9 078 681 | 1 GN Quadro Duplex 60 X = 13 |
| 0 075 555 | 0 020 592 | 1 GN Blendenstütze |
| 9 078 709 | 9 078 709 | 1 GN SEZ-Gehäuse X13 oder |
| 9 078 711 | 9 078 711 | 1 GN SEZ-Gehäuse X13 mit Silent System |

| Variante 230 | Variante 231 | 1 x A4 / EB 562 / ET 372 |
|--------------|--------------|--|
| 1 054 412 | 9 008 077 | 1 St. Hängerahmen |
| 9 078 681 | 9 078 681 | 1 GN Quadro Duplex 60 X = 13 |
| 0 075 555 | 0 020 592 | 1 GN Blendenstütze |
| 9 039 362 | 9 039 372 | 1 St. Zwischensteg |
| 9 078 709 | 9 078 709 | 1 GN SEZ-Gehäuse X13 oder |
| 9 078 711 | 9 078 711 | 1 GN SEZ-Gehäuse X13 mit Silent System |

| Variante 234 | Variante 235 | 2 x A4 / EB 762 / ET 372 |
|--------------|--------------|--|
| 1 051 428 | 9 007 214 | 1 St. Hängerahmen |
| 9 078 681 | 9 078 681 | 1 GN Quadro Duplex 60 X = 13 |
| 0 075 555 | 0 020 592 | 1 GN Blendenstütze |
| 9 039 362 | 9 039 372 | 2 St. Zwischensteg |
| 9 078 709 | 9 078 709 | 1 GN SEZ-Gehäuse X13 oder |
| 9 078 711 | 9 078 711 | 1 GN SEZ-Gehäuse X13 mit Silent System |

| Variante 238 | Variante 239 | 2 x A4 / EB 862 / ET 372 |
|--------------|--------------|--|
| 1 064 097 | 9 011 907 | 1 St. Hängerahmen |
| 9 078 681 | 9 078 681 | 1 GN Quadro Duplex 60 X = 13 |
| 0 075 555 | 0 020 592 | 1 GN Blendenstütze |
| 9 039 362 | 9 039 372 | 2 St. Zwischensteg |
| 9 078 709 | 9 078 709 | 1 GN SEZ-Gehäuse X13 oder |
| 9 078 711 | 9 078 711 | 1 GN SEZ-Gehäuse X13 mit Silent System |

| Variante 242 | Variante 243 | 2 x A4 / EB 962 / ET 372 |
|--------------|--------------|--|
| 1 054 417 | 9 011 908 | 1 St. Hängerahmen |
| 9 078 681 | 9 078 681 | 1 GN Quadro Duplex 60 X = 13 |
| 0 075 555 | 0 020 592 | 1 GN Blendenstütze |
| 9 039 362 | 9 039 372 | 2 St. Zwischensteg |
| 9 078 709 | 9 078 709 | 1 GN SEZ-Gehäuse X13 oder |
| 9 078 711 | 9 078 711 | 1 GN SEZ-Gehäuse X13 mit Silent System |

| Variante 246 | Variante 247 | 3 x A4 / EB 1162 / ET 372 |
|--------------|--------------|--|
| 1 054 390 | 9 011 910 | 1 St. Hängerahmen |
| 9 078 681 | 9 078 681 | 1 GN Quadro Duplex 60 X = 13 |
| 0 075 555 | 0 020 592 | 1 GN Blendenstütze |
| 9 039 362 | 9 039 372 | 4 St. Zwischensteg |
| 9 078 709 | 9 078 709 | 1 GN SEZ-Gehäuse X13 oder |
| 9 078 711 | 9 078 711 | 1 GN SEZ-Gehäuse X13 mit Silent System |

Varianten 226 - 249

Schließsystem Stop Control für Schrankwände,
siehe Katalog Technik und Anwendung, Seite 1942

| Bestell-Nr. | Menge | Bezeichnung |
|-------------|-------|----------------------------|
| 0 075 547 | * GN | Verriegelungsstange 7,5 HE |

Zentralverschluss,

siehe Katalog Technik und Anwendung, Seite 1943

| Bestell-Nr. | Menge | Bezeichnung |
|----------------------------------|-------|--|
| 0 075 547 | * GN | Verriegelungsstange 7,5 HE |
| 9 078 663 | 1 St. | Schlossanbindung Stop Control inkl. Schlossumlenkung |
| 9 138 588 | 1 St. | Zylinderdrehstangenschloss LAD |
| 0 072 251 | 1 St. | Drehstange 1000 mm |
| alternativ für EB 1162 / 1180 mm | | |
| 0 072 253 | 1 St. | Drehstange 1500 mm |

Endlosbauweise

| Bestell-Nr. | Stückliste | |
|-------------------------|---------------------------|--|
| Variante 228 Schwarz | Variante 229 Alu-Optik | 1 x A4 / EB 415 / ET 372 |
| 1 073 339 | 9 011 894 | 1 St. Hängerahmen |
| 9 078 694 | 9 078 694 | 1 GN Quadro Duplex 60 X = 22 |
| 0 075555 | 0 020 592 | 1 GN Blendenstütze |
| 9 078 710 | 9 078 710 | 1 GN SEZ-Gehäuse X22 oder |
| 9 078 712 | 9 078 712 | 1 GN SEZ-Gehäuse X22 mit Silent System |

| Variante 232 | Variante 233 | 1 x A4 / EB 580 / ET 372 |
|--------------|--------------|--|
| 1 054 412 | 9 008 077 | 1 St. Hängerahmen |
| 9 078 694 | 9 078 694 | 1 GN Quadro Duplex 60 X = 22 |
| 0 075 555 | 0 020 592 | 1 GN Blendenstütze |
| 9 039 362 | 9 039 372 | 1 St. Zwischensteg |
| 9 078 710 | 9 078 710 | 1 GN SEZ-Gehäuse X22 oder |
| 9 078 712 | 9 078 712 | 1 GN SEZ-Gehäuse X22 mit Silent System |

| Variante 236 | Variante 237 | 2 x A4 / EB 780 / ET 372 |
|--------------|--------------|--|
| 1 051 428 | 9 007 214 | 1 St. Hängerahmen |
| 9 078 694 | 9 078 694 | 1 GN Quadro Duplex 60 X = 22 |
| 0 075 555 | 0 020 592 | 1 GN Blendenstütze |
| 9 039 362 | 9 039 372 | 2 St. Zwischensteg |
| 9 078 710 | 9 078 710 | 1 GN SEZ-Gehäuse X22 oder |
| 9 078 712 | 9 078 712 | 1 GN SEZ-Gehäuse X22 mit Silent System |

| Variante 240 | Variante 241 | 1 x A4 / EB 880 / ET 372 |
|--------------|--------------|--|
| 1 064 097 | 9 011 907 | 1 St. Hängerahmen |
| 9 078 694 | 9 078 694 | 1 GN Quadro Duplex 60 X = 22 |
| 0 075 555 | 0 020 592 | 1 GN Blendenstütze |
| 9 039 362 | 9 039 372 | 2 St. Zwischensteg |
| 9 078 710 | 9 078 710 | 1 GN SEZ-Gehäuse X22 oder |
| 9 078 712 | 9 078 712 | 1 GN SEZ-Gehäuse X22 mit Silent System |

| Variante 244 | Variante 245 | 2 x A4 / EB 980 / ET 372 |
|--------------|--------------|--|
| 1 054 417 | 9 011 908 | 1 St. Hängerahmen |
| 9 078 694 | 9 078 694 | 1 GN Quadro Duplex 60 X = 22 |
| 0 075 555 | 0 020 592 | 1 GN Blendenstütze |
| 9 039 362 | 9 039 372 | 2 St. Zwischensteg |
| 9 078 710 | 9 078 710 | 1 GN SEZ-Gehäuse X22 oder |
| 9 078 712 | 9 078 712 | 1 GN SEZ-Gehäuse X22 mit Silent System |

| Variante 248 | Variante 249 | 3 x A4 / EB 1180 / ET 372 |
|--------------|--------------|--|
| 1 054 390 | 9 011 910 | 1 St. Hängerahmen |
| 9 078 694 | 9 078 694 | 1 GN Quadro Duplex 60 X = 22 |
| 0 075 555 | 0 020 592 | 1 GN Blendenstütze |
| 9 039 362 | 9 039 372 | 4 St. Zwischensteg |
| 9 078 710 | 9 078 710 | 1 GN SEZ-Gehäuse X22 oder |
| 9 078 712 | 9 078 712 | 1 GN SEZ-Gehäuse X22 mit Silent System |

| Bestell-Nr. | Menge | Bezeichnung |
|-------------|-------|-------------------------|
| 9 155 191 | 1 St. | Zeichnungen Maßstab 1:1 |

* Bedarf Verriegelungsstange:

| | | |
|-------------|-----------------------|--------|
| bis 7,5 HE | (480 mm Blendenhöhe) | = 1 GN |
| bis 15 HE | (960 mm Blendenhöhe) | = 2 GN |
| bis 22,5 HE | (1440 mm Blendenhöhe) | = 3 GN |

Drehgriffe für Zylinderdrehstangenschloss LAD Prestige 2000,
siehe Katalog Technik und Anwendung, Seiten 2200 – 2204

Innenzylinder Z23,

siehe Katalog Technik und Anwendung, Seiten 2208 – 2211

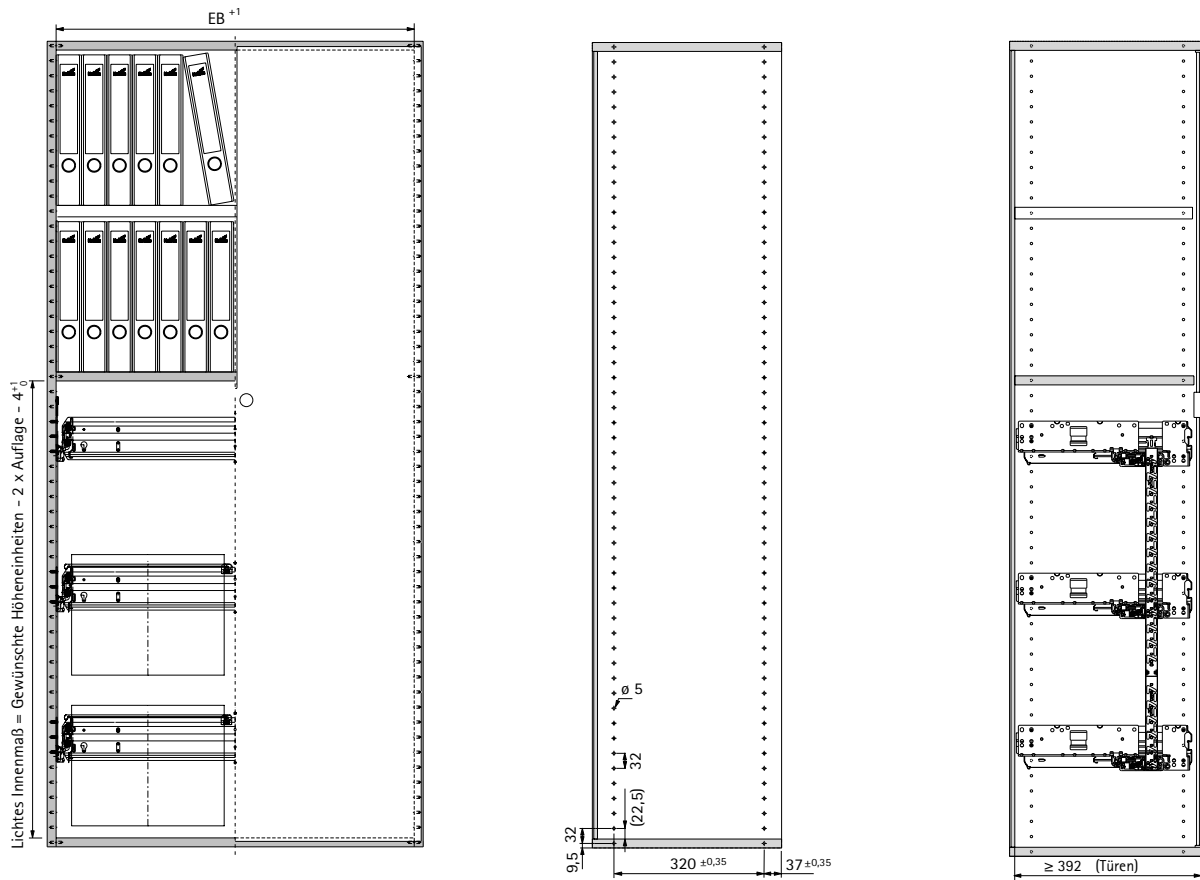
Zubehör, siehe Katalog Technik und Anwendung, Seite 2223

Hinweis

Alternativ ist das Verriegelungssystem Stop Control Plus einsetzbar
– siehe Katalog Technik und Anwendung, Seite 1946

Ausstattungsvarianten Hängeregistraturrahmen für Schränke mit Drehtüren

- ▶ Schranktiefe 400 mm / Einbautiefe 392 mm
- ▶ Einbaubreiten 397, 415, 562, 580, 762, 780, 862, 880, 962, 980, 1162 oder 1180 mm



| Einbaubreiten EB |
|------------------|
| 397 / 415 |
| 562 / 580 |
| 762 / 780 |
| 862 / 880 |
| 962 / 980 |
| 1162 / 1180 |

Schrank mit Drehtüren

Vordere Lochpositionen der Auszugsführungen benutzen.
Mit dem Versatz wird ein Freiraum von ca. 20 mm erzielt, der für Schließsysteme genutzt werden kann.

Varianten 250 - 273, siehe Seite 57

| Bestell-Nr. | Menge | Bezeichnung |
|-------------|-------|-------------------------|
| 9 155 192 | 1 St. | Zeichnungen Maßstab 1:1 |

Ausstattungsvarianten Hängeregistraturrahmen für Schränke mit Drehtüren

► Schranktiefe 400 mm / Einbautiefe 392 mm

► Einbaubreiten 397, 415, 562, 580, 762, 780, 862, 880, 962, 980, 1162 oder 1180 mm

Korpusbauweise

| Bestell-Nr. | Stückliste | |
|-------------------------|---------------------------|--|
| Variante 250 Schwarz | Variante 251 Alu-Optik | 1 x A4 / EB 397 / ET 392 |
| | Menge | Bezeichnung |
| 1 073 339 | 9 011 894 | 1 St. Hängerahmen |
| 9 133 360 | 9 133 363 | 1 St. Abdeckprofil |
| 9 078 681 | 9 078 681 | 1 GN Quadro Duplex 60 X = 13 |
| 0 075 715 | 0 020 605 | 1 GN Türabweiser |
| 9 078 709 | 9 078 709 | 1 GN SEZ-Gehäuse X13 oder |
| 9 078 711 | 9 078 711 | 1 GN SEZ-Gehäuse X13 mit Silent System |

| Variante 254 | Variante 255 | 1 x A4 / EB 562 / ET 392 |
|--------------|--------------|--|
| 1 054 412 | 9 008 077 | 1 St. Hängerahmen |
| 9 133 359 | 9 133 362 | 1 St. Abdeckprofil |
| 9 078 681 | 9 078 681 | 1 GN Quadro Duplex 60 X = 13 |
| 9 039 362 | 9 039 372 | 1 St. Zwischensteg |
| 0 075 715 | 0 020 605 | 1 GN Türabweiser |
| 9 078 709 | 9 078 709 | 1 GN SEZ-Gehäuse X13 oder |
| 9 078 711 | 9 078 711 | 1 GN SEZ-Gehäuse X13 mit Silent System |

| Variante 258 | Variante 259 | 2 x A4 / EB 762 / ET 392 |
|--------------|--------------|--|
| 1 051 428 | 9 007 214 | 1 St. Hängerahmen |
| 9 132 813 | 9 132 871 | 1 St. Abdeckprofil |
| 9 078 681 | 9 078 681 | 1 GN Quadro Duplex 60 X = 13 |
| 9 039 362 | 9 039 372 | 2 St. Zwischensteg |
| 0 075 715 | 0 020 605 | 1 GN Türabweiser |
| 9 078 709 | 9 078 709 | 1 GN SEZ-Gehäuse X13 oder |
| 9 078 711 | 9 078 711 | 1 GN SEZ-Gehäuse X13 mit Silent System |

| Variante 262 | Variante 263 | 2 x A4 / EB 862 / ET 392 |
|--------------|--------------|--|
| 1 064 097 | 9 011 907 | 1 St. Hängerahmen |
| 9 133 361 | 9 133 364 | 1 St. Abdeckprofil |
| 9 078 681 | 9 078 681 | 1 GN Quadro Duplex 60 X = 13 |
| 9 039 362 | 9 039 372 | 2 St. Zwischensteg |
| 0 075 715 | 0 020 605 | 1 GN Türabweiser |
| 9 078 709 | 9 078 709 | 1 GN SEZ-Gehäuse X13 oder |
| 9 078 711 | 9 078 711 | 1 GN SEZ-Gehäuse X13 mit Silent System |

| Variante 266 | Variante 267 | 2 x A4 / EB 962 / ET 392 |
|--------------|--------------|--|
| 1 054 417 | 9 011 908 | 1 St. Hängerahmen |
| 9 132 814 | 9 133 081 | 1 St. Abdeckprofil |
| 9 078 681 | 9 078 681 | 1 GN Quadro Duplex 60 X = 13 |
| 9 039 362 | 9 039 372 | 2 St. Zwischensteg |
| 0 075 715 | 0 020 605 | 1 GN Türabweiser |
| 9 078 709 | 9 078 709 | 1 GN SEZ-Gehäuse X13 oder |
| 9 078 711 | 9 078 711 | 1 GN SEZ-Gehäuse X13 mit Silent System |

| Variante 270 | Variante 271 | 3 x A4 / EB 1162 / ET 392 |
|--------------|--------------|--|
| 1 054 390 | 9 011 910 | 1 St. Hängerahmen |
| 9 132 815 | 9 133 082 | 1 St. Abdeckprofil |
| 9 078 681 | 9 078 681 | 1 GN Quadro Duplex 60 X = 13 |
| 9 039 362 | 9 039 372 | 4 St. Zwischensteg |
| 0 075 715 | 0 020 605 | 1 GN Türabweiser |
| 9 078 709 | 9 078 709 | 1 GN SEZ-Gehäuse X13 oder |
| 9 078 711 | 9 078 711 | 1 GN SEZ-Gehäuse X13 mit Silent System |

Varianten 250 - 273

Beidseitige Auszugssperre Stop Control,

siehe Katalog Technik und Anwendung, Seite 1942

| Bestell-Nr. | Menge | Bezeichnung |
|-------------|-------|----------------------------|
| 0 075 547 | * GN | Verriegelungsstange 7,5 HE |

Endlosbauweise

| Bestell-Nr. | Stückliste | |
|-------------------------|---------------------------|--|
| Variante 252 Schwarz | Variante 253 Alu-Optik | 1 x A4 / EB 415 / ET 392 |
| | Menge | Bezeichnung |
| 1 073 339 | 9 011 894 | 1 St. Hängerahmen |
| 9 133 360 | 9 133 363 | 1 St. Abdeckprofil |
| 9 078 694 | 9 078 694 | 1 GN Quadro Duplex 60 X = 22 |
| 0 075 715 | 0 020 605 | 1 GN Türabweiser |
| 9 078 710 | 9 078 710 | 1 GN SEZ-Gehäuse X22 oder |
| 9 078 712 | 9 078 712 | 1 GN SEZ-Gehäuse X22 mit Silent System |

| Variante 256 | Variante 257 | 1 x A4 / EB 580 / ET 392 |
|--------------|--------------|--|
| 1 054 412 | 9 008 077 | 1 St. Hängerahmen |
| 9 133 359 | 9 133 362 | 1 St. Abdeckprofil |
| 9 078 694 | 9 078 694 | 1 GN Quadro Duplex 60 X = 22 |
| 9 039 362 | 9 039 372 | 1 St. Zwischensteg |
| 0 075 715 | 0 020 605 | 1 GN Türabweiser |
| 9 078 710 | 9 078 710 | 1 GN SEZ-Gehäuse X22 oder |
| 9 078 712 | 9 078 712 | 1 GN SEZ-Gehäuse X22 mit Silent System |

| Variante 260 | Variante 261 | 2 x A4 / EB 780 / ET 392 |
|--------------|--------------|--|
| 1 051 428 | 9 007 214 | 1 St. Hängerahmen |
| 9 132 813 | 9 132 871 | 1 St. Abdeckprofil |
| 9 078 694 | 9 078 694 | 1 GN Quadro Duplex 60 X = 22 |
| 9 039 362 | 9 039 372 | 2 St. Zwischensteg |
| 0 075 715 | 0 020 605 | 1 GN Türabweiser |
| 9 078 710 | 9 078 710 | 1 GN SEZ-Gehäuse X22 oder |
| 9 078 712 | 9 078 712 | 1 GN SEZ-Gehäuse X22 mit Silent System |

| Variante 264 | Variante 265 | 2 x A4 / EB 880 / ET 392 |
|--------------|--------------|--|
| 1 064 097 | 9 011 907 | 1 St. Hängerahmen |
| 9 133 361 | 9 133 364 | 1 St. Abdeckprofil |
| 9 078 694 | 9 078 694 | 1 GN Quadro Duplex 60 X = 22 |
| 9 039 362 | 9 039 372 | 2 St. Zwischensteg |
| 0 075 715 | 0 020 605 | 1 GN Türabweiser |
| 9 078 710 | 9 078 710 | 1 GN SEZ-Gehäuse X22 oder |
| 9 078 712 | 9 078 712 | 1 GN SEZ-Gehäuse X22 mit Silent System |

| Variante 268 | Variante 269 | 2 x A4 / EB 980 / ET 392 |
|--------------|--------------|--|
| 1 054 417 | 9 011 908 | 1 St. Hängerahmen |
| 9 132 814 | 9 133 081 | 1 St. Abdeckprofil |
| 9 078 694 | 9 078 694 | 1 GN Quadro Duplex 60 X = 22 |
| 9 039 362 | 9 039 372 | 2 St. Zwischensteg |
| 0 075 715 | 0 020 605 | 1 GN Türabweiser |
| 9 078 710 | 9 078 710 | 1 GN SEZ-Gehäuse X22 oder |
| 9 078 712 | 9 078 712 | 1 GN SEZ-Gehäuse X22 mit Silent System |

| Variante 272 | Variante 273 | 3 x A4 / EB 1180 / ET 392 |
|--------------|--------------|--|
| 1 054 390 | 9 011 910 | 1 St. Hängerahmen |
| 9 132 815 | 9 133 082 | 1 St. Abdeckprofil |
| 9 078 694 | 9 078 694 | 1 GN Quadro Duplex 60 X = 22 |
| 9 039 362 | 9 039 372 | 4 St. Zwischensteg |
| 0 075 715 | 0 020 605 | 1 GN Türabweiser |
| 9 078 710 | 9 078 710 | 1 GN SEZ-Gehäuse X22 oder |
| 9 078 712 | 9 078 712 | 1 GN SEZ-Gehäuse X22 mit Silent System |

| Bestell-Nr. | Menge | Bezeichnung |
|-------------|-------|-------------------------|
| 9 155 192 | 1 St. | Zeichnungen Maßstab 1:1 |

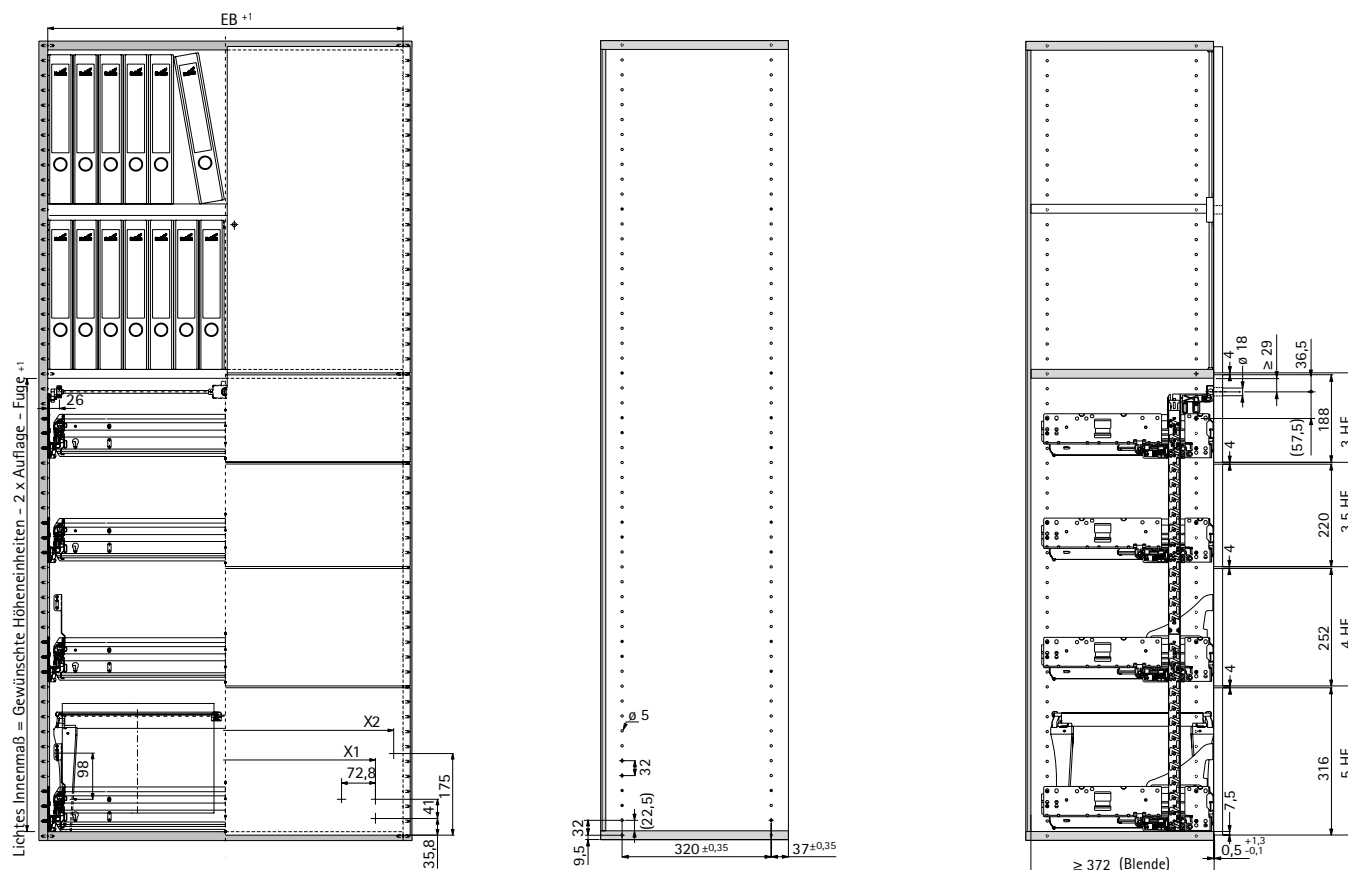
| * Bedarf Verriegelungsstange: | | |
|-------------------------------|-----------------------|--------|
| bis 7,5 HE | (480 mm Blendenhöhe) | = 1 GN |
| bis 15 HE | (960 mm Blendenhöhe) | = 2 GN |
| bis 22,5 HE | (1440 mm Blendenhöhe) | = 3 GN |

Hinweis

Alternativ ist das Verriegelungssystem Stop Control Plus einsetzbar
– siehe Katalog Technik und Anwendung, Seite 1946

Ausstattungsvarianten Breitwandschub für Schränke mit Blenden

- ▶ Einbaubreiten 397, 415, 562, 580, 762, 780, 862, 880, 962, 980, 1162 oder 1180 mm
- ▶ Schranktiefe 400 mm / Einbautiefe 372 mm



| Einbaubreiten EB | X1 | X2 |
|------------------|--------|--------|
| 397 / 415 | 278,5 | 357,4 |
| 562 / 580 | 443,5 | 522,4 |
| 762 / 780 | 643,5 | 722,4 |
| 862 / 880 | 743,5 | 822,4 |
| 962 / 980 | 843,5 | 922,4 |
| 1162 / 1180 | 1043,5 | 1122,4 |

Varianten 274 - 297, siehe Seite 59

| Bestell-Nr. | Menge | Bezeichnung |
|-------------|-------|-------------------------|
| 9 155 193 | 1 St. | Zeichnungen Maßstab 1:1 |

Ausstattungsvarianten Breitwandschub für Schränke mit Blenden

- ▶ Einbaubreiten 397, 415, 562, 580, 762, 780, 862, 880, 962, 980, 1162 oder 1180 mm
- ▶ Schranktiefe 400 mm / Einbautiefe 372 mm

Korpusbauweise

| Bestell-Nr. | Stückliste |
|---------------------|--|
| Variante 274 | EB 397 / ET 372 |
| Schwarz | Bezeichnung |
| 0 077 949 | 1 St. Breitwandschub |
| 9 078 681 | 1 GN Quadro Duplex 60 X = 13 |
| 0 075 555 | 1 GN Blendenstütze (*ab 3 HE) |
| 9 078 709 | 1 GN SEZ-Gehäuse X13 oder |
| 9 078 711 | 1 GN SEZ-Gehäuse X13 mit Silent System |

| Variante 278 | Variante 279 | EB 562 / ET 372 |
|--------------|--------------|--|
| 1 054 549 | 9 008 080 | 1 St. Breitwandschub |
| 9 078 681 | 9 078 681 | 1 GN Quadro Duplex 60 X = 13 |
| 0 075 555 | 0 020 592 | 1 GN Blendenstütze (*ab 3 HE) |
| 9 078 709 | 9 078 709 | 1 GN SEZ-Gehäuse X13 oder |
| 9 078 711 | 9 078 711 | 1 GN SEZ-Gehäuse X13 mit Silent System |

| Variante 282 | Variante 283 | EB 762 / ET 372 |
|--------------|--------------|--|
| 1 054 134 | 9 007 215 | 1 St. Breitwandschub |
| 9 078 681 | 9 078 681 | 1 GN Quadro Duplex 60 X = 13 |
| 0 075 555 | 0 020 592 | 1 GN Blendenstütze (*ab 3 HE) |
| 9 078 709 | 9 078 709 | 1 GN SEZ-Gehäuse X13 oder |
| 9 078 711 | 9 078 711 | 1 GN SEZ-Gehäuse X13 mit Silent System |

| Variante 286 | Variante 287 | EB 862 / ET 372 |
|--------------|--------------|--|
| 1 078 965 | 9 011 927 | 1 St. Breitwandschub |
| 9 078 681 | 9 078 681 | 1 GN Quadro Duplex 60 X = 13 |
| 0 075 555 | 0 020 592 | 1 GN Blendenstütze (*ab 3 HE) |
| 9 078 709 | 9 078 709 | 1 GN SEZ-Gehäuse X13 oder |
| 9 078 711 | 9 078 711 | 1 GN SEZ-Gehäuse X13 mit Silent System |

| Variante 290 | Variante 291 | EB 962 / ET 372 |
|--------------|--------------|--|
| 1 054 804 | 9 011 928 | 1 St. Breitwandschub |
| 9 078 681 | 9 078 681 | 1 GN Quadro Duplex 60 X = 13 |
| 0 075 555 | 0 020 592 | 1 GN Blendenstütze (*ab 3 HE) |
| 9 078 709 | 9 078 709 | 1 GN SEZ-Gehäuse X13 oder |
| 9 078 711 | 9 078 711 | 1 GN SEZ-Gehäuse X13 mit Silent System |

| Variante 294 | Variante 295 | EB 1162 / ET 372 |
|--------------|--------------|--|
| 1 054 808 | 9 011 929 | 1 St. Breitwandschub |
| 9 078 681 | 9 078 681 | 1 GN Quadro Duplex 60 X = 13 |
| 0 075 555 | 0 020 592 | 1 GN Blendenstütze (*ab 3 HE) |
| 9 078 709 | 9 078 709 | 1 GN SEZ-Gehäuse X13 oder |
| 9 078 711 | 9 078 711 | 1 GN SEZ-Gehäuse X13 mit Silent System |

Varianten 274 - 297

Schließsystem Stop Control für Schrankwände,
siehe Katalog Technik und Anwendung, Seite 1942

| Bestell-Nr. | Menge | Bezeichnung |
|-------------|-------|----------------------------|
| 0 075 547 | * GN | Verriegelungsstange 7,5 HE |

Zentralverschluss,

siehe Katalog Technik und Anwendung, Seite 1943

| Bestell-Nr. | Menge | Bezeichnung |
|----------------------------------|-------|--|
| 0 075 547 | * GN | Verriegelungsstange 7,5 HE |
| 9 078 663 | 1 St. | Schlossanbindung Stop Control inkl. Schlossumlenkung |
| 9 138 588 | 1 St. | Zylinderdrehstangenschloss LAD |
| 0 072 251 | 1 St. | Drehstange 1000 mm |
| alternativ für EB 1162 / 1180 mm | | |
| 0 072 253 | 1 St. | Drehstange 1500 mm |

Endlosbauweise

| Bestell-Nr. | Stückliste |
|---------------------|--|
| Variante 276 | EB 415 / ET 372 |
| Schwarz | Bezeichnung |
| 0 077 949 | 1 St. Breitwandschub |
| 9 078 694 | 1 GN Quadro Duplex 60 X = 22 |
| 0 075 555 | 1 GN Blendenstütze (*ab 3 HE) |
| 9 078 710 | 1 GN SEZ-Gehäuse X22 oder |
| 9 078 712 | 1 GN SEZ-Gehäuse X22 mit Silent System |

| Variante 280 | Variante 281 | EB 580 / ET 372 |
|--------------|--------------|--|
| 1 054 549 | 9 008 080 | 1 St. Breitwandschub |
| 9 078 694 | 9 078 694 | 1 GN Quadro Duplex 60 X = 22 |
| 0 075 555 | 0 020 592 | 1 GN Blendenstütze (*ab 3 HE) |
| 9 078 710 | 9 078 710 | 1 GN SEZ-Gehäuse X22 oder |
| 9 078 712 | 9 078 712 | 1 GN SEZ-Gehäuse X22 mit Silent System |

| Variante 284 | Variante 285 | EB 780 / ET 372 |
|--------------|--------------|--|
| 1 054 134 | 9 007 215 | 1 St. Breitwandschub |
| 9 078 694 | 9 078 694 | 1 GN Quadro Duplex 60 X = 22 |
| 0 075 555 | 0 020 592 | 1 GN Blendenstütze (*ab 3 HE) |
| 9 078 710 | 9 078 710 | 1 GN SEZ-Gehäuse X22 oder |
| 9 078 712 | 9 078 712 | 1 GN SEZ-Gehäuse X22 mit Silent System |

| Variante 288 | Variante 289 | EB 880 / ET 372 |
|--------------|--------------|--|
| 1 078 965 | 9 011 927 | 1 St. Breitwandschub |
| 9 078 694 | 9 078 694 | 1 GN Quadro Duplex 60 X = 22 |
| 0 075 555 | 0 020 592 | 1 GN Blendenstütze (*ab 3 HE) |
| 9 078 710 | 9 078 710 | 1 GN SEZ-Gehäuse X22 oder |
| 9 078 712 | 9 078 712 | 1 GN SEZ-Gehäuse X22 mit Silent System |

| Variante 292 | Variante 293 | EB 980 / ET 372 |
|--------------|--------------|--|
| 1 054 804 | 9 011 928 | 1 St. Breitwandschub |
| 9 078 694 | 9 078 694 | 1 GN Quadro Duplex 60 X = 22 |
| 0 075 555 | 0 020 592 | 1 GN Blendenstütze (*ab 3 HE) |
| 9 078 710 | 9 078 710 | 1 GN SEZ-Gehäuse X22 oder |
| 9 078 712 | 9 078 712 | 1 GN SEZ-Gehäuse X22 mit Silent System |

| Variante 296 | Variante 297 | EB 1180 / ET 372 |
|--------------|--------------|--|
| 1 054 808 | 9 011 929 | 1 St. Breitwandschub |
| 9 078 694 | 9 078 694 | 1 GN Quadro Duplex 60 X = 22 |
| 0 075 555 | 0 020 592 | 1 GN Blendenstütze (*ab 3 HE) |
| 9 078 710 | 9 078 710 | 1 GN SEZ-Gehäuse X22 oder |
| 9 078 712 | 9 078 712 | 1 GN SEZ-Gehäuse X22 mit Silent System |

| Bestell-Nr. | Menge | Bezeichnung |
|-------------|-------|-------------------------|
| 9 155 193 | 1 St. | Zeichnungen Maßstab 1:1 |

| * Bedarf Verriegelungsstange: | | |
|-------------------------------|-----------------------|--------|
| bis 7,5 HE | (480 mm Blendenhöhe) | = 1 GN |
| bis 15 HE | (960 mm Blendenhöhe) | = 2 GN |
| bis 22,5 HE | (1440 mm Blendenhöhe) | = 3 GN |

Drehgriffe für Zylinderdrehstangenschloss LAD Prestige 2000,
siehe Katalog Technik und Anwendung, Seiten 2200 - 2204

Innenzylinder Z23,
siehe Katalog Technik und Anwendung, Seiten 2208 - 2211

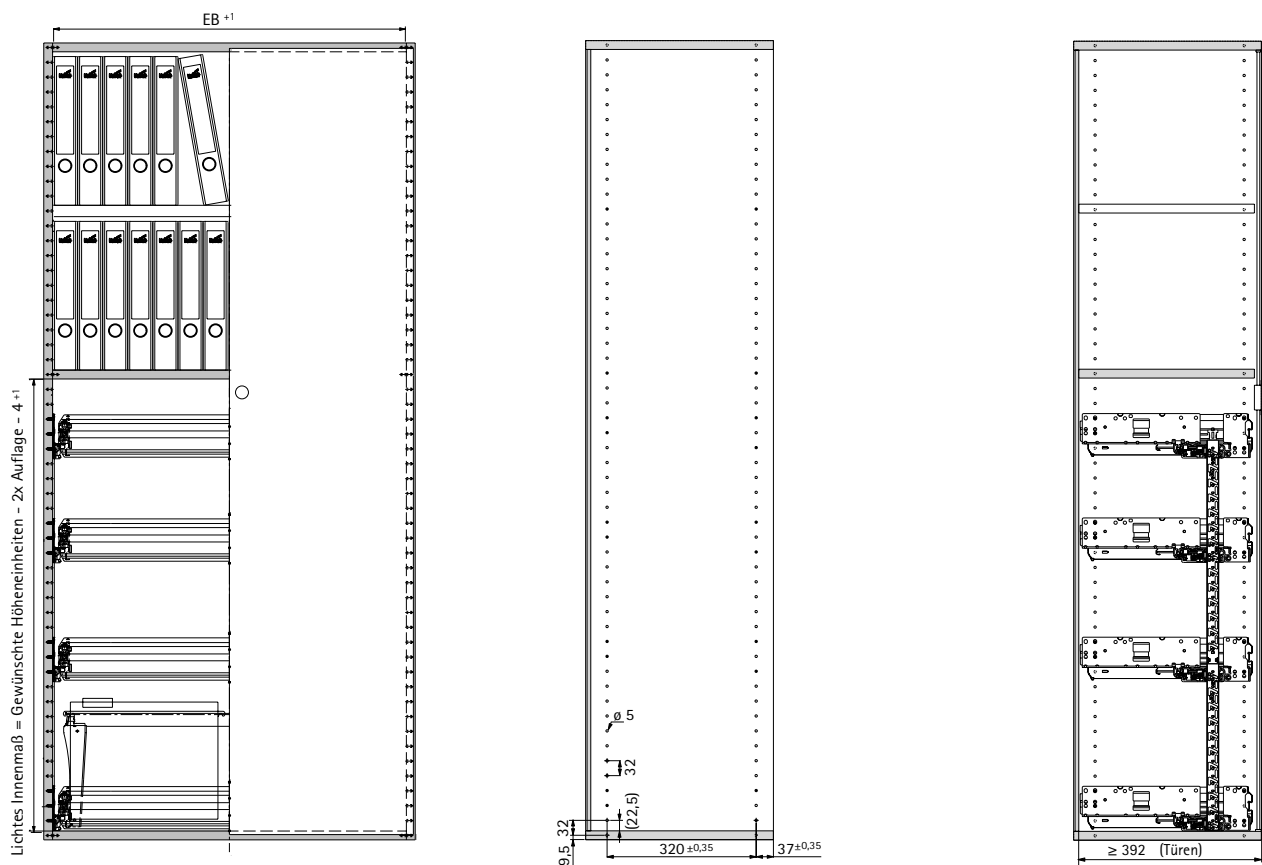
Zubehör, siehe Katalog Technik und Anwendung, Seite 2223

Hinweis

Alternativ ist das Verriegelungssystem Stop Control Plus einsetzbar
- siehe Katalog Technik und Anwendung, Seite 1946

Ausstattungsvarianten Breitwandschub für Schränke mit Drehtüren

- ▶ Einbaubreiten 397, 415, 562, 580, 762, 780, 862, 880, 962, 980, 1162 oder 1180 mm
- ▶ Schranktiefe 400 mm / Einbautiefe 392 mm



| Einbaubreiten EB |
|------------------|
| 397 / 415 |
| 562 / 580 |
| 762 / 780 |
| 862 / 880 |
| 962 / 980 |
| 1162 / 1180 |

Schrank mit Drehtüren

Vordere Lochpositionen der Auszugsführungen benutzen.
Mit dem Versatz wird ein Freiraum von ca. 20 mm erzielt, der für Schließsysteme genutzt werden kann.

Varianten 298 – 321, siehe Seite 61

| Bestell-Nr. | Menge | Bezeichnung |
|-------------|-------|-------------------------|
| 9 155 195 | 1 St. | Zeichnungen Maßstab 1:1 |

Ausstattungsvarianten Breitwandschub für Schränke mit Drehtüren

► Einbaubreiten 397, 415, 562, 580, 762, 780, 862, 880, 962, 980, 1162 oder 1180 mm

► Schranktiefe 400 mm / Einbautiefe 392 mm

Korpusbauweise

| Bestell-Nr. | Stückliste |
|---------------------|--|
| Variante 298 | EB 397 / ET 392 |
| Schwarz | Bezeichnung |
| 0 077 949 | 1 St. Breitwandschub |
| 9 133 360 | 1 St. Abdeckprofil |
| 9 078 681 | 1 GN Quadro Duplex 60 X = 13 |
| 0 075 715 | 1 GN Türabweiser |
| 9 078 709 | 1 GN SEZ-Gehäuse X13 oder |
| 9 078 711 | 1 GN SEZ-Gehäuse X13 mit Silent System |

| Variante 302 | Variante 303 | EB 562 / ET 392 |
|--------------|--------------|--|
| 1 054 549 | 9 008 080 | 1 St. Breitwandschub |
| 9 133 359 | 9 133 362 | 1 St. Abdeckprofil |
| 9 078 681 | 9 078 681 | 1 GN Quadro Duplex 60 X = 13 |
| 0 075 715 | 0 020 605 | 1 GN Türabweiser |
| 9 078 709 | 9 078 709 | 1 GN SEZ-Gehäuse X13 oder |
| 9 078 711 | 9 078 711 | 1 GN SEZ-Gehäuse X13 mit Silent System |

| Variante 306 | Variante 307 | EB 762 / ET 392 |
|--------------|--------------|--|
| 1 054 134 | 9 007 215 | 1 St. Breitwandschub |
| 9 132 813 | 9 132 871 | 1 St. Abdeckprofil |
| 9 078 681 | 9 078 681 | 1 GN Quadro Duplex 60 X = 13 |
| 0 075 715 | 0 020 605 | 1 GN Türabweiser |
| 9 078 709 | 9 078 709 | 1 GN SEZ-Gehäuse X13 oder |
| 9 078 711 | 9 078 711 | 1 GN SEZ-Gehäuse X13 mit Silent System |

| Variante 310 | Variante 311 | EB 862 / ET 392 |
|--------------|--------------|--|
| 1 078 965 | 9 011 927 | 1 St. Breitwandschub |
| 9 133 361 | 9 133 364 | 1 St. Abdeckprofil |
| 9 078 681 | 9 078 681 | 1 GN Quadro Duplex 60 X = 13 |
| 0 075 715 | 0 020 605 | 1 GN Türabweiser |
| 9 078 709 | 9 078 709 | 1 GN SEZ-Gehäuse X13 oder |
| 9 078 711 | 9 078 711 | 1 GN SEZ-Gehäuse X13 mit Silent System |

| Variante 314 | Variante 315 | EB 962 / ET 392 |
|--------------|--------------|--|
| 1 054 804 | 9 011 928 | 1 St. Breitwandschub |
| 9 132 814 | 9 133 081 | 1 St. Abdeckprofil |
| 9 078 681 | 9 078 681 | 1 GN Quadro Duplex 60 X = 13 |
| 0 075 715 | 0 020 605 | 1 GN Türabweiser |
| 9 078 709 | 9 078 709 | 1 GN SEZ-Gehäuse X13 oder |
| 9 078 711 | 9 078 711 | 1 GN SEZ-Gehäuse X13 mit Silent System |

| Variante 318 | Variante 319 | EB 1162 / ET 392 |
|--------------|--------------|--|
| 1 054 808 | 9 011 929 | 1 St. Breitwandschub |
| 9 132 815 | 9 133 082 | 1 St. Abdeckprofil |
| 9 078 681 | 9 078 681 | 1 GN Quadro Duplex 60 X = 13 |
| 0 075 715 | 0 020 605 | 1 GN Türabweiser |
| 9 078 709 | 9 078 709 | 1 GN SEZ-Gehäuse X13 oder |
| 9 078 711 | 9 078 711 | 1 GN SEZ-Gehäuse X13 mit Silent System |

Varianten 298 – 321

Beidseitige Auszugssperre Stop Control,
siehe Katalog Technik und Anwendung, Seite 1942

| Bestell-Nr. | Menge | Bezeichnung |
|-------------|-------|----------------------------|
| 0 075 547 | * GN | Verriegelungsstange 7,5 HE |

Endlosbauweise

| Bestell-Nr. | Stückliste |
|---------------------|--|
| Variante 300 | EB 415 / ET 392 |
| Schwarz | Bezeichnung |
| 0 077 949 | 1 St. Breitwandschub |
| 9 133 360 | 1 St. Abdeckprofil |
| 9 078 694 | 1 GN Quadro Duplex 60 X = 22 |
| 0 075 715 | 1 GN Türabweiser |
| 9 078 710 | 1 GN SEZ-Gehäuse X22 oder |
| 9 078 712 | 1 GN SEZ-Gehäuse X22 mit Silent System |

| Variante 304 | Variante 305 | EB 580 / ET 392 |
|--------------|--------------|--|
| 1 054 549 | 9 008 080 | 1 St. Breitwandschub |
| 9 133 359 | 9 133 362 | 1 St. Abdeckprofil |
| 9 078 694 | 9 078 694 | 1 GN Quadro Duplex 60 X = 22 |
| 0 075 715 | 0 020 605 | 1 GN Türabweiser |
| 9 078 710 | 9 078 710 | 1 GN SEZ-Gehäuse X22 oder |
| 9 078 712 | 9 078 712 | 1 GN SEZ-Gehäuse X22 mit Silent System |

| Variante 308 | Variante 309 | EB 780 / ET 392 |
|--------------|--------------|--|
| 1 054 134 | 9 007 215 | 1 St. Breitwandschub |
| 9 132 813 | 9 132 871 | 1 St. Abdeckprofil |
| 9 078 694 | 9 078 694 | 1 GN Quadro Duplex 60 X = 22 |
| 0 075 715 | 0 020 605 | 1 GN Türabweiser |
| 9 078 710 | 9 078 710 | 1 GN SEZ-Gehäuse X22 oder |
| 9 078 712 | 9 078 712 | 1 GN SEZ-Gehäuse X22 mit Silent System |

| Variante 312 | Variante 313 | EB 880 / ET 392 |
|--------------|--------------|--|
| 1 078 965 | 9 011 927 | 1 St. Breitwandschub |
| 9 133 361 | 9 133 364 | 1 St. Abdeckprofil |
| 9 078 694 | 9 078 694 | 1 GN Quadro Duplex 60 X = 22 |
| 0 075 715 | 0 020 605 | 1 GN Türabweiser |
| 9 078 710 | 9 078 710 | 1 GN SEZ-Gehäuse X22 oder |
| 9 078 712 | 9 078 712 | 1 GN SEZ-Gehäuse X22 mit Silent System |

| Variante 316 | Variante 317 | EB 980 / ET 392 |
|--------------|--------------|--|
| 1 054 804 | 9 011 928 | 1 St. Breitwandschub |
| 9 132 814 | 9 133 081 | 1 St. Abdeckprofil |
| 9 078 694 | 9 078 694 | 1 GN Quadro Duplex 60 X = 22 |
| 0 075 715 | 0 020 605 | 1 GN Türabweiser |
| 9 078 710 | 9 078 710 | 1 GN SEZ-Gehäuse X22 oder |
| 9 078 712 | 9 078 712 | 1 GN SEZ-Gehäuse X22 mit Silent System |

| Variante 320 | Variante 321 | EB 1180 / ET 392 |
|--------------|--------------|--|
| 1 054 808 | 9 011 929 | 1 St. Breitwandschub |
| 9 132 815 | 9 133 082 | 1 St. Abdeckprofil |
| 9 078 694 | 9 078 694 | 1 GN Quadro Duplex 60 X = 22 |
| 0 075 715 | 0 020 605 | 1 GN Türabweiser |
| 9 078 710 | 9 078 710 | 1 GN SEZ-Gehäuse X22 oder |
| 9 078 712 | 9 078 712 | 1 GN SEZ-Gehäuse X22 mit Silent System |

| Bestell-Nr. | Menge | Bezeichnung |
|-------------|-------|-------------------------|
| 9 155 195 | 1 St. | Zeichnungen Maßstab 1:1 |

| * Bedarf Verriegelungsstange: | | |
|-------------------------------|-----------------------|--------|
| bis 7,5 HE | (480 mm Blendenhöhe) | = 1 GN |
| bis 15 HE | (960 mm Blendenhöhe) | = 2 GN |
| bis 22,5 HE | (1440 mm Blendenhöhe) | = 3 GN |

Hinweis

Alternativ ist das Verriegelungssystem Stop Control Plus einsetzbar
– siehe Katalog Technik und Anwendung, Seite 1946

Ausstattungsvarianten SysTech Zarge

- ▶ Einbaubreiten 397, 415, 562, 580, 762, 780, 862, 880, 962, 980, 1162 oder 1180 mm
- ▶ Schranktiefe 400 mm / Einbautiefe 380 mm

Korpusbauweise

| Bestell-Nr. | | Stückliste | |
|--------------|--------------|----------------------|--|
| Variante 322 | Variante 323 | EB bis 1162 / ET 380 | |
| Schwarz | Alu-Optik | Menge | Bezeichnung |
| 9 134 756 | 9 134 757 | 3 GN | Zarge |
| 9 132 890 | 9 131 204 | 3 Set | Verbindungs- / Funktionselemente |
| 9 078 681 | 9 078 681 | 3 GN | Quadro Duplex X=13 |
| 9 078 709 | 9 078 709 | 3 GN | Selbsteinzugsgehäuse oder |
| 9 078 711 | 9 078 711 | 3 GN | Selbsteinzugsgehäuse mit Silent System |

| Bedarf an steckbaren Hängerahmen | | | |
|----------------------------------|-----------|-------|------------------------------|
| 9 039 917 | 9 039 919 | 3 Set | Steckbarer Hängerahmen L 350 |
| 9 039 924 | 9 039 927 | 3 Set | Steckbarer Hängerahmen L 510 |
| 9 039 921 | 9 039 923 | 3 Set | Steckbarer Hängerahmen L 710 |
| 0 046 754 | 0 046 757 | 3 Set | Steckbarer Hängerahmen L 804 |
| 0 046 755 | 0 046 758 | 3 Set | Steckbarer Hängerahmen L 904 |

Varianten 322 – 325

Schließsystem Stop Control für Schrankwände,
siehe Katalog Technik und Anwendung, Seite 1942

| Bestell-Nr. | Menge | Bezeichnung |
|-------------|-------|----------------------------|
| 0 075 547 | * GN | Verriegelungsstange 7,5 HE |

Zentralverschluss,

siehe Katalog Technik und Anwendung, Seite 1943

| Bestell-Nr. | Menge | Bezeichnung |
|----------------------------------|-------|--|
| 0 075 547 | * GN | Verriegelungsstange 7,5 HE |
| 9 078 663 | 1 St. | Schlossanbindung Stop Control inkl. Schlossumlenkung |
| 9 138 588 | 1 St. | Zylinderdrehstangenschloss LAD |
| 0 072 251 | 1 St. | Drehstange 1000 mm |
| alternativ für EB 1162 / 1180 mm | | |
| 0 072 253 | 1 St. | Drehstange 1500 mm |

Endlosbauweise

| Bestell-Nr. | | Stückliste | |
|--------------|--------------|----------------------|--|
| Variante 324 | Variante 325 | EB bis 1180 / ET 380 | |
| Schwarz | Alu-Optik | Menge | Bezeichnung |
| 9 134 756 | 9 134 757 | 3 GN | Zarge |
| 9 132 890 | 9 131 204 | 3 Set | Verbindungs- / Funktionselemente |
| 9 078 694 | 9 078 694 | 3 GN | Quadro Duplex X=22 |
| 9 078 710 | 9 078 710 | 3 GN | Selbsteinzugsgehäuse oder |
| 9 078 712 | 9 078 712 | 3 GN | Selbsteinzugsgehäuse mit Silent System |

| Bedarf an steckbaren Hängerahmen | | | |
|----------------------------------|-----------|-------|------------------------------|
| 9 039 917 | 9 039 919 | 3 Set | Steckbarer Hängerahmen L 350 |
| 9 039 924 | 9 039 927 | 3 Set | Steckbarer Hängerahmen L 510 |
| 9 039 921 | 9 039 923 | 3 Set | Steckbarer Hängerahmen L 710 |
| 0 046 754 | 0 046 757 | 3 Set | Steckbarer Hängerahmen L 804 |
| 0 046 755 | 0 046 758 | 3 Set | Steckbarer Hängerahmen L 904 |

| Bestell-Nr. | Menge | Bezeichnung |
|-------------|-------|-------------------------|
| 9 132 530 | 1 St. | Zeichnungen Maßstab 1:1 |

| * Bedarf Verriegelungsstange: | | |
|-------------------------------|-----------------------|--------|
| bis 7,5 HE | (480 mm Blendenhöhe) | = 1 GN |
| bis 15 HE | (960 mm Blendenhöhe) | = 2 GN |
| bis 22,5 HE | (1440 mm Blendenhöhe) | = 3 GN |

Drehgriffe für Zylinderdrehstangenschloss LAD Prestige 2000,
siehe Katalog Technik und Anwendung, Seiten 2200 – 2204

Innenzylinder Z23,

siehe Katalog Technik und Anwendung, Seiten 2208 – 2211

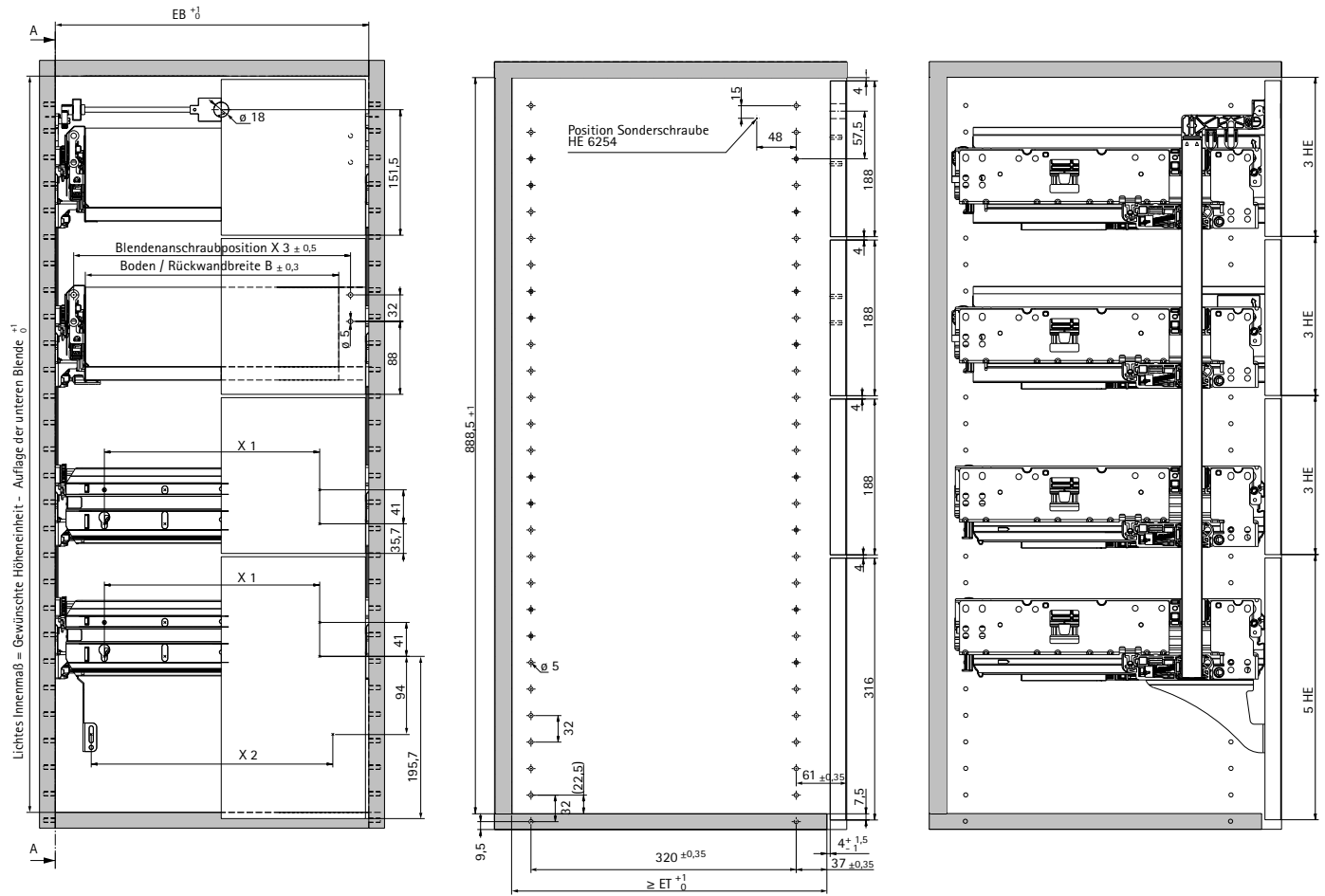
Zubehör, siehe Katalog Technik und Anwendung, Seite 2223

Hinweis

Alternativ ist das Verriegelungssystem Stop Control Plus einsetzbar
– siehe Katalog Technik und Anwendung, Seite 1946

Ausstattungsvarianten Schränke mit Blenden SysTech Zarge, Breitwandschub Hängerahmen, Push to open

- ▶ Einbaubreiten 397, 562, 762, 862, 962, 1162 mm
- ▶ Schranktiefe 400 mm / Einbautiefe 380 mm



| SysTech Zarge | EB (X = 13) | B (EB - 72,5 mm) | X3 (EB - 44 mm) |
|---------------|-------------|------------------|-----------------|
| Schrankbreite | | | |
| 435 | 397 | 324,5 | 353 |
| 600 | 562 | 489,5 | 518 |
| 800 | 762 | 689,5 | 718 |
| 900 | 862 | 789,5 | 818 |
| 1000 | 962 | 889,5 | 918 |
| 1200 | 1162 | 1089,5 | 1118 |

| Breitwandschub, Hängerahmen | EB (X = 13) | X1 | X2 |
|-----------------------------|-------------|--------|--------|
| Schrankbreite | | | |
| 435 | 397 | 278,5 | 310,7 |
| 600 | 562 | 443,5 | 475,7 |
| 800 | 762 | 643,5 | 675,7 |
| 900 | 862 | 743,5 | 775,7 |
| 1000 | 962 | 843,5 | 875,7 |
| 1200 | 1162 | 1043,5 | 1075,7 |

Varianten 326 - 337, siehe Seite 65

| Bestell-Nr. | Menge | Bezeichnung |
|-------------|-------|-------------------------|
| 9 132 531 | 1 St. | Zeichnungen Maßstab 1:1 |

Ausstattungsvarianten Schränke mit Blenden SysTech Zarge, Breitwandschub Hängerahmen, Push to open

► Einbaubreiten 397, 562, 762, 862, 962 oder 1162 mm

► Schranktiefe 400 mm / Einbautiefe 380 mm

Korpusbauweise

| Bestell-Nr. | Stückliste | | | |
|-------------------------|---------------------------|-----------------|-------|---|
| Variante 326 Schwarz | Variante 327 Alu-Optik | EB 397 / ET 380 | Menge | Bezeichnung |
| 9 134 756 | 9 134 757 | 2 GN | 2 | Zarge |
| 9 132 890 | 9 131 204 | 2 Set | 2 | Verbindungs- / Funktionselemente |
| 9 143 575 | 9 143 577 | 2 GN | 2 | Gehäuse mit Push to open |
| 9 134 810 | 9 134 810 | 2 Set | 2 | Parallel System für SysTech Zargen |
| 0 077 949 | 9 011 925 | 1 Stck | 1 | Breitwandschub |
| 1 073 339 | 9 011 894 | 1 St. | 1 | Hängerahmen |
| 0 075 555 | 0 020 592 | 1 GN | 1 | Blendenstütze |
| 0 040 433 | 0 040 433 | 2 Set | 2 | Parallel System für Hängerahmen und Breitwandschübe |
| 9 078 681 | 9 078 681 | 4 GN | 4 | Quadro Duplex X=13 |
| 9 134 832 | 9 134 833 | 2 GN | 2 | Gehäuse mit Push to open |
| 0 040 437 | 0 040 437 | 4 St. | 4 | Zahnradwelle |

| Variante 330 | Variante 331 | EB 562 / ET 380 | Menge | Bezeichnung |
|--------------|--------------|-----------------|-------|---|
| 9 134 756 | 9 134 757 | 2 GN | 2 | Zarge |
| 9 132 890 | 9 131 204 | 2 Set | 2 | Verbindungs- / Funktionselemente |
| 9 143 575 | 9 143 577 | 2 GN | 2 | Gehäuse mit Push to open |
| 9 134 810 | 9 134 810 | 2 Set | 2 | Parallel System für SysTech Zargen |
| 1 054 549 | 9 008 080 | 1 Stck | 1 | Breitwandschub |
| 1 054 412 | 9 008 077 | 1 St. | 1 | Hängerahmen |
| 0 075 555 | 0 020 592 | 1 GN | 1 | Blendenstütze |
| 0 040 433 | 0 040 433 | 2 Set | 2 | Parallel System für Hängerahmen und Breitwandschübe |
| 9 078 681 | 9 078 681 | 4 GN | 4 | Quadro Duplex X=13 |
| 9 134 832 | 9 134 833 | 4 GN | 4 | Gehäuse mit Push to open |
| 0 040 443 | 0 040 443 | 4 St. | 4 | Zahnradwelle |

| Variante 334 | Variante 335 | EB 762 / ET 380 | Menge | Bezeichnung |
|--------------|--------------|-----------------|-------|---|
| 9 134 756 | 9 134 757 | 2 GN | 2 | Zarge |
| 9 132 890 | 9 131 204 | 2 Set | 2 | Verbindungs- / Funktionselemente |
| 9 143 575 | 9 143 577 | 2 GN | 2 | Gehäuse mit Push to open |
| 9 134 810 | 9 134 810 | 2 Set | 2 | Parallel System für SysTech Zargen |
| 1 054 134 | 9 007 215 | 1 Stck | 1 | Breitwandschub |
| 1 051 428 | 9 007 214 | 1 St. | 1 | Hängerahmen |
| 0 075 555 | 0 020 592 | 1 GN | 1 | Blendenstütze |
| 0 040 433 | 0 040 433 | 2 Set | 2 | Parallel System für Hängerahmen und Breitwandschübe |
| 9 078 681 | 9 078 681 | 4 GN | 4 | Quadro Duplex X=13 |
| 9 134 832 | 9 134 833 | 4 GN | 4 | Gehäuse mit Push to open |
| 0 040 444 | 0 040 444 | 4 St. | 4 | Zahnradwelle |

Varianten 326 – 337

Schließsystem Stop Control Plus für Schrankwände mit Push to open Verriegelungsstangen:

| Länge HE | Bestell-Nr. | VE |
|----------|-------------|------|
| 10,0 | 0 075 877 | 1 GN |
| 10,5 | 0 075 878 | 1 GN |
| 11,0 | 0 075 879 | 1 GN |
| 11,5 | 0 075 880 | 1 GN |
| 12,0 | 0 075 881 | 1 GN |
| 12,5 | 0 075 882 | 1 GN |
| 13,0 | 0 075 883 | 1 GN |
| 13,5 | 0 075 884 | 1 GN |
| 14,0 | 0 075 885 | 1 GN |
| 14,5 | 0 075 886 | 1 GN |
| 15,0 | 0 075 887 | 1 GN |
| 15,5 | 0 075 888 | 1 GN |
| 16,0 | 0 075 889 | 1 GN |
| 16,5 | 0 075 890 | 1 GN |
| 17,0 | 0 075 891 | 1 GN |
| 17,5 | 0 075 892 | 1 GN |
| 18,0 | 0 075 893 | 1 GN |
| 18,5 | 0 075 894 | 1 GN |
| 19,0 | 0 075 895 | 1 GN |
| 19,5 | 0 048 415 | 1 GN |
| 20,0 | 0 048 416 | 1 GN |
| 20,5 | 0 048 417 | 1 GN |
| 21,0 | 0 048 418 | 1 GN |
| 21,5 | 0 048 419 | 1 GN |
| 22,0 | 0 048 420 | 1 GN |
| 22,5 | 0 048 421 | 1 GN |
| 23,0 | 0 048 422 | 1 GN |
| 23,5 | 0 048 423 | 1 GN |
| 24,0 | 0 048 424 | 1 GN |

| Bestell-Nr. | Stückliste | | | |
|-------------------------|---------------------------|-----------------|-------|---|
| Variante 328 Schwarz | Variante 329 Alu-Optik | EB 862 / ET 380 | Menge | Bezeichnung |
| 9 134 756 | 9 134 757 | 2 GN | 2 | Zarge |
| 9 132 890 | 9 131 204 | 2 Set | 2 | Verbindungs- / Funktionselemente |
| 9 143 575 | 9 143 577 | 2 GN | 2 | Gehäuse mit Push to open |
| 9 134 810 | 9 134 810 | 2 Set | 2 | Parallel System für SysTech Zargen |
| 1 078 965 | 9 011 927 | 1 Stck | 1 | Breitwandschub |
| 1 064 097 | 9 011 907 | 1 St. | 1 | Hängerahmen |
| 0 075 555 | 0 020 592 | 1 GN | 1 | Blendenstütze |
| 0 040 433 | 0 040 433 | 2 Set | 2 | Parallel System für Hängerahmen und Breitwandschübe |
| 9 078 681 | 9 078 681 | 3 GN | 3 | Quadro Duplex X=13 |
| 9 134 832 | 9 134 833 | 3 GN | 3 | Gehäuse mit Push to open |
| 0 040 437 | 0 040 437 | 4 St. | 4 | Zahnradwelle |

| Variante 332 | Variante 333 | EB 962 / ET 380 | Menge | Bezeichnung |
|--------------|--------------|-----------------|-------|---|
| 9 134 756 | 9 134 757 | 2 GN | 2 | Zarge |
| 9 132 890 | 9 131 204 | 2 Set | 2 | Verbindungs- / Funktionselemente |
| 9 143 575 | 9 143 577 | 2 GN | 2 | Gehäuse mit Push to open |
| 9 134 810 | 9 134 810 | 2 Set | 2 | Parallel System für SysTech Zargen |
| 1 054 804 | 9 011 928 | 1 Stck | 1 | Breitwandschub |
| 1 054 417 | 9 011 908 | 1 St. | 1 | Hängerahmen |
| 0 075 555 | 0 020 592 | 1 GN | 1 | Blendenstütze |
| 0 040 433 | 0 040 433 | 2 Set | 2 | Parallel System für Hängerahmen und Breitwandschübe |
| 9 078 681 | 9 078 681 | 4 GN | 4 | Quadro Duplex X=13 |
| 9 134 832 | 9 134 833 | 4 GN | 4 | Gehäuse mit Push to open |
| 0 040 443 | 0 040 443 | 4 St. | 4 | Zahnradwelle |

| Variante 336 | Variante 337 | EB 1162 / ET 380 | Menge | Bezeichnung |
|--------------|--------------|------------------|-------|---|
| 9 134 756 | 9 134 757 | 2 GN | 2 | Zarge |
| 9 132 890 | 9 131 204 | 2 Set | 2 | Verbindungs- / Funktionselemente |
| 9 143 575 | 9 143 577 | 2 GN | 2 | Gehäuse mit Push to open |
| 9 134 810 | 9 134 810 | 2 Set | 2 | Parallel System für SysTech Zargen |
| 1 054 808 | 9 011 929 | 1 Stck | 1 | Breitwandschub |
| 1 054 390 | 9 011 910 | 1 St. | 1 | Hängerahmen |
| 0 075 555 | 0 020 592 | 1 GN | 1 | Blendenstütze |
| 0 040 433 | 0 040 433 | 2 Set | 2 | Parallel System für Hängerahmen und Breitwandschübe |
| 9 078 681 | 9 078 681 | 4 GN | 4 | Quadro Duplex X=13 |
| 9 134 832 | 9 134 833 | 4 GN | 4 | Gehäuse mit Push to open |
| 0 040 444 | 0 040 444 | 4 St. | 4 | Zahnradwelle |

| Bestell-Nr. | Menge | Bezeichnung |
|-------------|-------|-------------------------|
| 9 132 531 | 1 St. | Zeichnungen Maßstab 1:1 |

Zentralverschluss,

siehe Katalog Technik und Anwendung, Seite 1947

| Bestell-Nr. | Menge | Bezeichnung |
|----------------------------------|-------|---|
| 9 134 850 | 1 St. | Schlossanbindung Stop Control Plus inkl. Schlossumlenkung |
| 9 138 588 | 1 St. | Zylinderdrehstangenschloss LAD |
| 0 072 251 | 1 St. | Drehstange 1000 mm |
| alternativ für EB 1162 / 1180 mm | | |
| 0 072 253 | 1 St. | Drehstange 1500 mm |

Wahl der richtigen Verriegelungsstange

Die Länge der Verriegelungsstange entspricht bei Stop Control Plus immer der Summe der Blenden-Höheneinheiten HE

1 Höheneinheit HE = 64 mm = 2 x 32 mm

Achtung:

Kürzen der Verriegelungsstange nicht möglich

Drehgriffe für Zylinderdrehstangenschloss LAD Prestige 2000,

siehe Katalog Technik und Anwendung, Seiten 2200 – 2204

Innenzylinder Z23,

siehe Katalog Technik und Anwendung, Seiten 2208 – 2211

Zubehör, siehe Katalog Technik und Anwendung, Seite 2223

Ausstattungsvarianten Hängeregistraturrahmen für Schränke mit Blenden

► Einbaubreiten 397, 415, 562, 580, 762, 780, 862, 880, 962, 980, 1162 oder 1180 mm

► Schranktiefe 600 mm / Einbautiefe 538 mm

Korpusbauweise

| Bestell-Nr. | Stückliste |
|---------------------------------------|--|
| Variante 338 Schwarz | 1 x A4 / EB 397 / ET 538 |
| 0 078 045 | 1 St. Hängerahmen |
| 9 078 717 | 1 GN Quadro Duplex 70 X = 13 |
| 0 075 555 | 1 GN Blendenstütze |
| 9 078 709 | 1 GN SEZ-Gehäuse X13 oder |
| 9 078 711 | 1 GN SEZ-Gehäuse X13 mit Silent System |

| Bestell-Nr. | Stückliste |
|---|--|
| Variante 339 Alu-Optik | 1 x A4 / EB 397 / ET 538 |
| 0 078 045 | 1 St. Hängerahmen |
| 9 078 717 | 1 GN Quadro Duplex 70 X = 13 |
| 0 075 555 | 1 GN Blendenstütze |
| 9 078 709 | 1 GN SEZ-Gehäuse X13 oder |
| 9 078 711 | 1 GN SEZ-Gehäuse X13 mit Silent System |

| Bestell-Nr. | Stückliste |
|---------------------|--|
| Variante 342 | 1 x A4 / EB 562 / ET 538 |
| 0 075 623 | 1 St. Hängerahmen |
| 9 078 717 | 1 GN Quadro Duplex 70 X = 13 |
| 0 075 555 | 1 GN Blendenstütze |
| 9 039 373 | 1 St. Zwischensteg |
| 9 078 709 | 1 GN SEZ-Gehäuse X13 oder |
| 9 078 711 | 1 GN SEZ-Gehäuse X13 mit Silent System |

| Bestell-Nr. | Stückliste |
|---------------------|--|
| Variante 343 | 1 x A4 / EB 562 / ET 538 |
| 0 075 623 | 1 St. Hängerahmen |
| 9 078 717 | 1 GN Quadro Duplex 70 X = 13 |
| 0 075 555 | 1 GN Blendenstütze |
| 9 039 373 | 2 St. Zwischensteg |
| 9 078 709 | 1 GN SEZ-Gehäuse X13 oder |
| 9 078 711 | 1 GN SEZ-Gehäuse X13 mit Silent System |

| Bestell-Nr. | Stückliste |
|---------------------|--|
| Variante 346 | 2 x A4 / EB 762 / ET 538 |
| 1 051 431 | 1 St. Hängerahmen |
| 9 078 717 | 1 GN Quadro Duplex 70 X = 13 |
| 0 075 555 | 1 GN Blendenstütze |
| 9 039 373 | 2 St. Zwischensteg |
| 9 078 709 | 1 GN SEZ-Gehäuse X13 oder |
| 9 078 711 | 1 GN SEZ-Gehäuse X13 mit Silent System |

| Bestell-Nr. | Stückliste |
|---------------------|--|
| Variante 347 | 2 x A4 / EB 762 / ET 538 |
| 1 051 431 | 1 St. Hängerahmen |
| 9 078 717 | 1 GN Quadro Duplex 70 X = 13 |
| 0 075 555 | 1 GN Blendenstütze |
| 9 039 373 | 2 St. Zwischensteg |
| 9 078 709 | 1 GN SEZ-Gehäuse X13 oder |
| 9 078 711 | 1 GN SEZ-Gehäuse X13 mit Silent System |

Varianten 338 - 361

Schließsystem Stop Control für Schrankwände,

siehe Katalog Technik und Anwendung, Seite 1942

| Bestell-Nr. | Menge | Bezeichnung |
|-------------|-------|----------------------------|
| 0 075 547 | * GN | Verriegelungsstange 7,5 HE |

Zentralverschluss,

siehe Katalog Technik und Anwendung, Seite 1943

| Bestell-Nr. | Menge | Bezeichnung |
|----------------------------------|-------|--|
| 0 075 547 | * GN | Verriegelungsstange 7,5 HE |
| 9 078 663 | 1 St. | Schlossanbindung Stop Control inkl. Schlossumlenkung |
| 9 138 588 | 1 St. | Zylinderdrehstangenschloss LAD |
| 0 072 251 | 1 St. | Drehstange 1000 mm |
| alternativ für EB 1162 / 1180 mm | | |
| 0 072 253 | 1 St. | Drehstange 1500 mm |

Endlosbauweise

| Bestell-Nr. | Stückliste |
|---------------------------------------|--|
| Variante 340 Schwarz | 1 x A4 / EB 415 / ET 538 |
| 0 078 045 | 1 St. Hängerahmen |
| 9 078 719 | 1 GN Quadro Duplex 70 X = 22 |
| 0 075 555 | 1 GN Blendenstütze |
| 9 078 710 | 1 GN SEZ-Gehäuse X22 oder |
| 9 078 712 | 1 GN SEZ-Gehäuse X22 mit Silent System |

| Bestell-Nr. | Stückliste |
|---|--|
| Variante 341 Alu-Optik | 1 x A4 / EB 415 / ET 538 |
| 0 078 045 | 1 St. Hängerahmen |
| 9 078 719 | 1 GN Quadro Duplex 70 X = 22 |
| 0 075 555 | 1 GN Blendenstütze |
| 9 078 710 | 1 GN SEZ-Gehäuse X22 oder |
| 9 078 712 | 1 GN SEZ-Gehäuse X22 mit Silent System |

| Bestell-Nr. | Stückliste |
|---------------------|--|
| Variante 344 | 1 x A4 / EB 580 / ET 538 |
| 0 075 623 | 1 St. Hängerahmen |
| 9 078 719 | 1 GN Quadro Duplex 70 X = 22 |
| 0 075 555 | 1 GN Blendenstütze |
| 9 039 373 | 1 St. Zwischensteg |
| 9 078 710 | 1 GN SEZ-Gehäuse X22 oder |
| 9 078 712 | 1 GN SEZ-Gehäuse X22 mit Silent System |

| Bestell-Nr. | Stückliste |
|---------------------|--|
| Variante 345 | 1 x A4 / EB 580 / ET 538 |
| 0 075 623 | 1 St. Hängerahmen |
| 9 078 719 | 1 GN Quadro Duplex 70 X = 22 |
| 0 075 555 | 1 GN Blendenstütze |
| 9 039 373 | 2 St. Zwischensteg |
| 9 078 710 | 1 GN SEZ-Gehäuse X22 oder |
| 9 078 712 | 1 GN SEZ-Gehäuse X22 mit Silent System |

| Bestell-Nr. | Stückliste |
|---------------------|--|
| Variante 348 | 2 x A4 / EB 780 / ET 538 |
| 1 051 431 | 1 St. Hängerahmen |
| 9 078 719 | 1 GN Quadro Duplex 70 X = 22 |
| 0 075 555 | 1 GN Blendenstütze |
| 9 039 373 | 2 St. Zwischensteg |
| 9 078 710 | 1 GN SEZ-Gehäuse X22 oder |
| 9 078 712 | 1 GN SEZ-Gehäuse X22 mit Silent System |

| Bestell-Nr. | Stückliste |
|---------------------|--|
| Variante 349 | 2 x A4 / EB 780 / ET 538 |
| 1 051 431 | 1 St. Hängerahmen |
| 9 078 719 | 1 GN Quadro Duplex 70 X = 22 |
| 0 075 555 | 1 GN Blendenstütze |
| 9 039 373 | 2 St. Zwischensteg |
| 9 078 710 | 1 GN SEZ-Gehäuse X22 oder |
| 9 078 712 | 1 GN SEZ-Gehäuse X22 mit Silent System |

| Bestell-Nr. | Menge | Bezeichnung |
|-------------|-------|-------------------------|
| 0 075 903 | 1 St. | Zeichnungen Maßstab 1:1 |

| * Bedarf Verriegelungsstange: | | |
|-------------------------------|-----------------------|--------|
| bis 7,5 HE | (480 mm Blendenhöhe) | = 1 GN |
| bis 15 HE | (960 mm Blendenhöhe) | = 2 GN |
| bis 22,5 HE | (1440 mm Blendenhöhe) | = 3 GN |

Drehgriffe für Zylinderdrehstangenschloss LAD Prestige 2000,

siehe Katalog Technik und Anwendung, Seiten 2200 – 2204

Innenzylinder Z23,

siehe Katalog Technik und Anwendung, Seiten 2208 – 2211

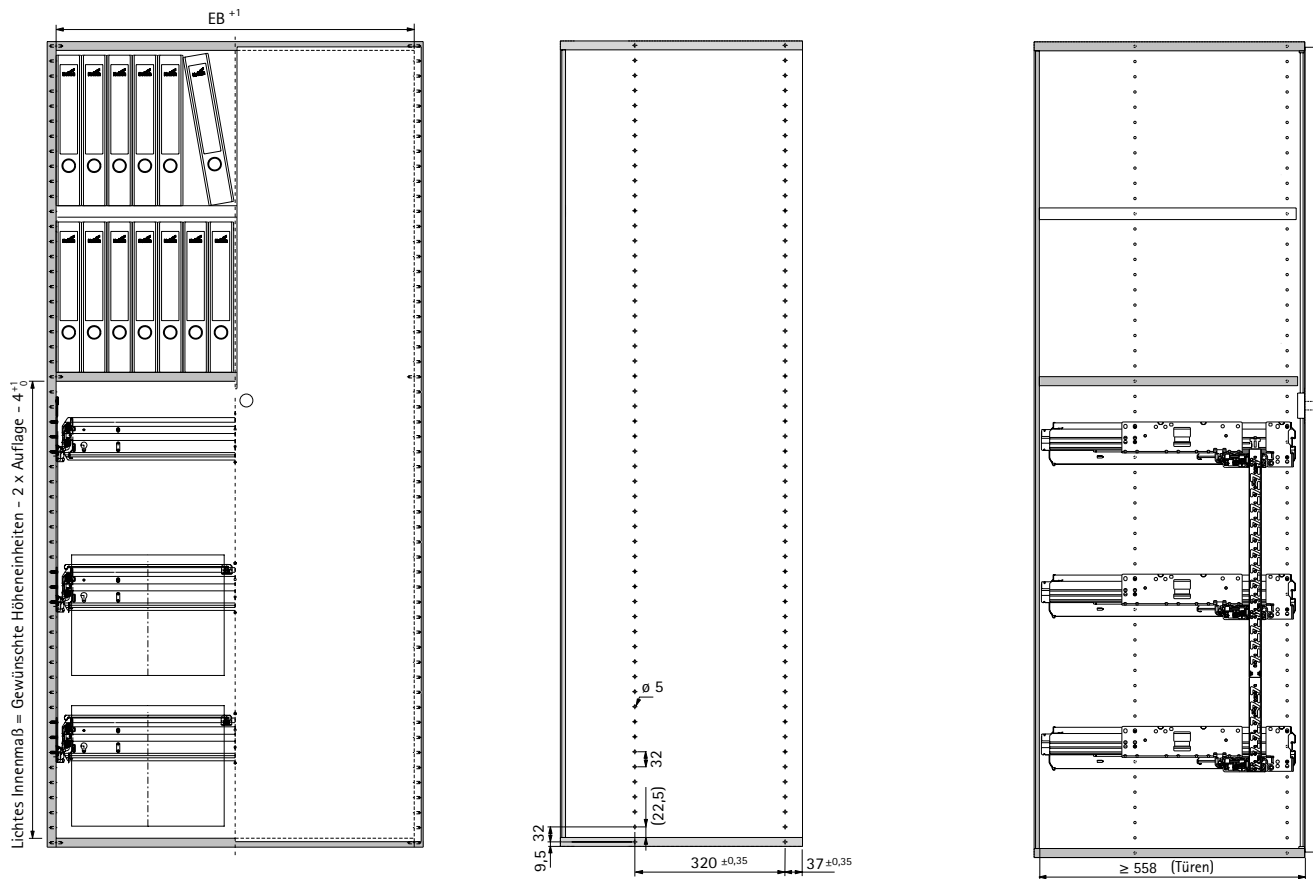
Zubehör, siehe Katalog Technik und Anwendung, Seite 2223

Hinweis

Alternativ ist das Verriegelungssystem Stop Control Plus einsetzbar – siehe Katalog Technik und Anwendung, Seite 1946

Ausstattungsvarianten Hängeregistraturrahmen für Schränke mit Drehtüren

- ▶ Einbaubreiten 397, 415, 562, 580, 762, 780, 862, 880, 962, 980, 1162 oder 1180 mm
- ▶ Schranktiefe 600 mm / Einbautiefe 558 mm



| Einbaubreiten EB |
|------------------|
| 397 / 415 |
| 562 / 580 |
| 762 / 780 |
| 862 / 880 |
| 962 / 980 |
| 1162 / 1180 |

Schrank mit Drehtüren

Vordere Lochpositionen der Auszugsführungen benutzen.

Mit dem Versatz wird ein Freiraum von ca. 20 mm erzielt, der für Schließsysteme genutzt werden kann.

Varianten 362 – 385, siehe Seite 69

| Bestell-Nr. | Menge | Bezeichnung |
|-------------|-------|-------------------------|
| 0 075 902 | 1 St. | Zeichnungen Maßstab 1:1 |

Ausstattungsvarianten Hängeregistraturrahmen für Schränke mit Drehtüren

► Einbaubreiten 397, 415, 562, 580, 762, 780, 862, 880, 962, 980, 1162 oder 1180 mm

► Schranktiefe 600 mm / Einbautiefe 558 mm

Korpusbauweise

| Bestell-Nr. | Stückliste |
|---------------------|--|
| Variante 362 | 1 x A4 / EB 397 / ET 558 |
| Schwarz | Menge Bezeichnung |
| 0 078 045 | 9 011 940 1 St. Hängerahmen |
| 9 133 360 | 9 133 363 1 St. Abdeckprofil |
| 9 078 717 | 9 078 717 1 GN Quadro Duplex 70 X = 13 |
| 0 075 715 | 0 020 605 1 GN Türabweiser |
| 9 078 709 | 9 078 709 1 GN SEZ-Gehäuse X13 oder |
| 9 078 711 | 9 078 711 1 GN SEZ-Gehäuse X13 mit Silent System |

| Variante 366 | Variante 367 | 1 x A4 / EB 562 / ET 558 |
|--------------|--------------|--|
| 0 075 623 | 9 011 941 | 1 St. Hängerahmen |
| 9 133 359 | 9 133 362 | 1 St. Abdeckprofil |
| 9 078 717 | 9 078 717 | 1 GN Quadro Duplex 70 X = 13 |
| 0 075 715 | 0 020 605 | 1 GN Türabweiser |
| 9 039 373 | 0 048 428 | 1 St. Zwischensteg |
| 9 078 709 | 9 078 709 | 1 GN SEZ-Gehäuse X13 oder |
| 9 078 711 | 9 078 711 | 1 GN SEZ-Gehäuse X13 mit Silent System |

| Variante 370 | Variante 371 | 2 x A4 / EB 762 / ET 558 |
|--------------|--------------|--|
| 1 051 431 | 9 011 942 | 1 St. Hängerahmen |
| 9 132 813 | 9 132 871 | 1 St. Abdeckprofil |
| 9 078 717 | 9 078 717 | 1 GN Quadro Duplex 70 X = 13 |
| 0 075 715 | 0 020 605 | 1 GN Türabweiser |
| 9 039 373 | 0 048 428 | 2 St. Zwischensteg |
| 9 078 709 | 9 078 709 | 1 GN SEZ-Gehäuse X13 oder |
| 9 078 711 | 9 078 711 | 1 GN SEZ-Gehäuse X13 mit Silent System |

| Variante 374 | Variante 375 | 2 x A4 / EB 862 / ET 558 |
|--------------|--------------|--|
| 1 078 962 | 9 011 943 | 1 St. Hängerahmen |
| 9 133 361 | 9 133 364 | 1 St. Abdeckprofil |
| 9 078 717 | 9 078 717 | 1 GN Quadro Duplex 70 X = 13 |
| 0 075 715 | 0 020 605 | 1 GN Türabweiser |
| 9 039 373 | 0 048 428 | 2 St. Zwischensteg |
| 9 078 709 | 9 078 709 | 1 GN SEZ-Gehäuse X13 oder |
| 9 078 711 | 9 078 711 | 1 GN SEZ-Gehäuse X13 mit Silent System |

| Variante 378 | Variante 379 | 2 x A4 / EB 962 / ET 558 |
|--------------|--------------|--|
| 1 054 424 | 9 011 944 | 1 St. Hängerahmen |
| 9 132 814 | 9 133 081 | 1 St. Abdeckprofil |
| 9 078 717 | 9 078 717 | 1 GN Quadro Duplex 70 X = 13 |
| 0 075 715 | 0 020 605 | 1 GN Türabweiser |
| 9 039 373 | 0 048 428 | 2 St. Zwischensteg |
| 9 078 709 | 9 078 709 | 1 GN SEZ-Gehäuse X13 oder |
| 9 078 711 | 9 078 711 | 1 GN SEZ-Gehäuse X13 mit Silent System |

| Variante 382 | Variante 383 | 3 x A4 / EB 1162 / ET 558 |
|--------------|--------------|--|
| 1 054 429 | 9 011 945 | 1 St. Hängerahmen |
| 9 132 815 | 9 133 082 | 1 St. Abdeckprofil |
| 9 078 717 | 9 078 717 | 1 GN Quadro Duplex 70 X = 13 |
| 0 075 715 | 0 020 605 | 1 GN Türabweiser |
| 9 039 373 | 0 048 428 | 4 St. Zwischensteg |
| 9 078 709 | 9 078 709 | 1 GN SEZ-Gehäuse X13 oder |
| 9 078 711 | 9 078 711 | 1 GN SEZ-Gehäuse X13 mit Silent System |

Varianten 362 - 385

Beidseitige Auszugssperre Stop Control,

siehe Katalog Technik und Anwendung, Seite 1942

| Bestell-Nr. | Menge | Bezeichnung |
|-------------|-------|----------------------------|
| 0 075 547 | * GN | Verriegelungsstange 7,5 HE |

Endlosbauweise

| Bestell-Nr. | Stückliste |
|---------------------|--|
| Variante 364 | 1 x A4 / EB 415 / ET 558 |
| Schwarz | Menge Bezeichnung |
| 0 078 045 | 9 011 940 1 St. Hängerahmen |
| 9 133 360 | 9 133 363 1 St. Abdeckprofil |
| 9 078 719 | 9 078 719 1 GN Quadro Duplex 70 X = 22 |
| 0 075 715 | 0 020 605 1 GN Türabweiser |
| 9 078 710 | 9 078 710 1 GN SEZ-Gehäuse X22 oder |
| 9 078 712 | 9 078 712 1 GN SEZ-Gehäuse X22 mit Silent System |

| Variante 368 | Variante 369 | 1 x A4 / EB 580 / ET 558 |
|--------------|--------------|--|
| 0 075 623 | 9 011 941 | 1 St. Hängerahmen |
| 9 133 359 | 9 133 362 | 1 St. Abdeckprofil |
| 9 078 719 | 9 078 719 | 1 GN Quadro Duplex 70 X = 22 |
| 0 075 715 | 0 020 605 | 1 GN Türabweiser |
| 9 039 373 | 0 048 428 | 1 St. Zwischensteg |
| 9 078 710 | 9 078 710 | 1 GN SEZ-Gehäuse X22 oder |
| 9 078 712 | 9 078 712 | 1 GN SEZ-Gehäuse X22 mit Silent System |

| Variante 372 | Variante 373 | 2 x A4 / EB 780 / ET 558 |
|--------------|--------------|--|
| 1 051 431 | 9 011 942 | 1 St. Hängerahmen |
| 9 132 813 | 9 132 871 | 1 St. Abdeckprofil |
| 9 078 719 | 9 078 719 | 1 GN Quadro Duplex 70 X = 22 |
| 0 075 715 | 0 020 605 | 1 GN Türabweiser |
| 9 039 373 | 0 048 428 | 2 St. Zwischensteg |
| 9 078 710 | 9 078 710 | 1 GN SEZ-Gehäuse X22 oder |
| 9 078 712 | 9 078 712 | 1 GN SEZ-Gehäuse X22 mit Silent System |

| Variante 376 | Variante 377 | 2 x A4 / EB 880 / ET 558 |
|--------------|--------------|--|
| 1 078 962 | 9 011 943 | 1 St. Hängerahmen |
| 9 133 361 | 9 133 364 | 1 St. Abdeckprofil |
| 9 078 719 | 9 078 719 | 1 GN Quadro Duplex 70 X = 22 |
| 0 075 715 | 0 020 605 | 1 GN Türabweiser |
| 9 039 373 | 0 048 428 | 2 St. Zwischensteg |
| 9 078 710 | 9 078 710 | 1 GN SEZ-Gehäuse X22 oder |
| 9 078 712 | 9 078 712 | 1 GN SEZ-Gehäuse X22 mit Silent System |

| Variante 380 | Variante 381 | 2 x A4 / EB 980 / ET 558 |
|--------------|--------------|--|
| 1 054 424 | 9 011 944 | 1 St. Hängerahmen |
| 9 132 814 | 9 133 081 | 1 St. Abdeckprofil |
| 9 078 719 | 9 078 719 | 1 GN Quadro Duplex 70 X = 22 |
| 0 075 715 | 0 020 605 | 1 GN Türabweiser |
| 9 039 373 | 0 048 428 | 2 St. Zwischensteg |
| 9 078 710 | 9 078 710 | 1 GN SEZ-Gehäuse X22 oder |
| 9 078 712 | 9 078 712 | 1 GN SEZ-Gehäuse X22 mit Silent System |

| Variante 384 | Variante 385 | 3 x A4 / EB 1180 / ET 558 |
|--------------|--------------|--|
| 1 054 429 | 9 011 945 | 1 St. Hängerahmen |
| 9 132 815 | 9 133 082 | 1 St. Abdeckprofil |
| 9 078 719 | 9 078 719 | 1 GN Quadro Duplex 70 X = 22 |
| 0 075 715 | 0 020 605 | 1 GN Türabweiser |
| 9 039 373 | 0 048 428 | 4 St. Zwischensteg |
| 9 078 710 | 9 078 710 | 1 GN SEZ-Gehäuse X22 oder |
| 9 078 712 | 9 078 712 | 1 GN SEZ-Gehäuse X22 mit Silent System |

| Bestell-Nr. | Menge | Bezeichnung |
|-------------|-------|-------------------------|
| 0 075 902 | 1 St. | Zeichnungen Maßstab 1:1 |

* Bedarf Verriegelungsstange:

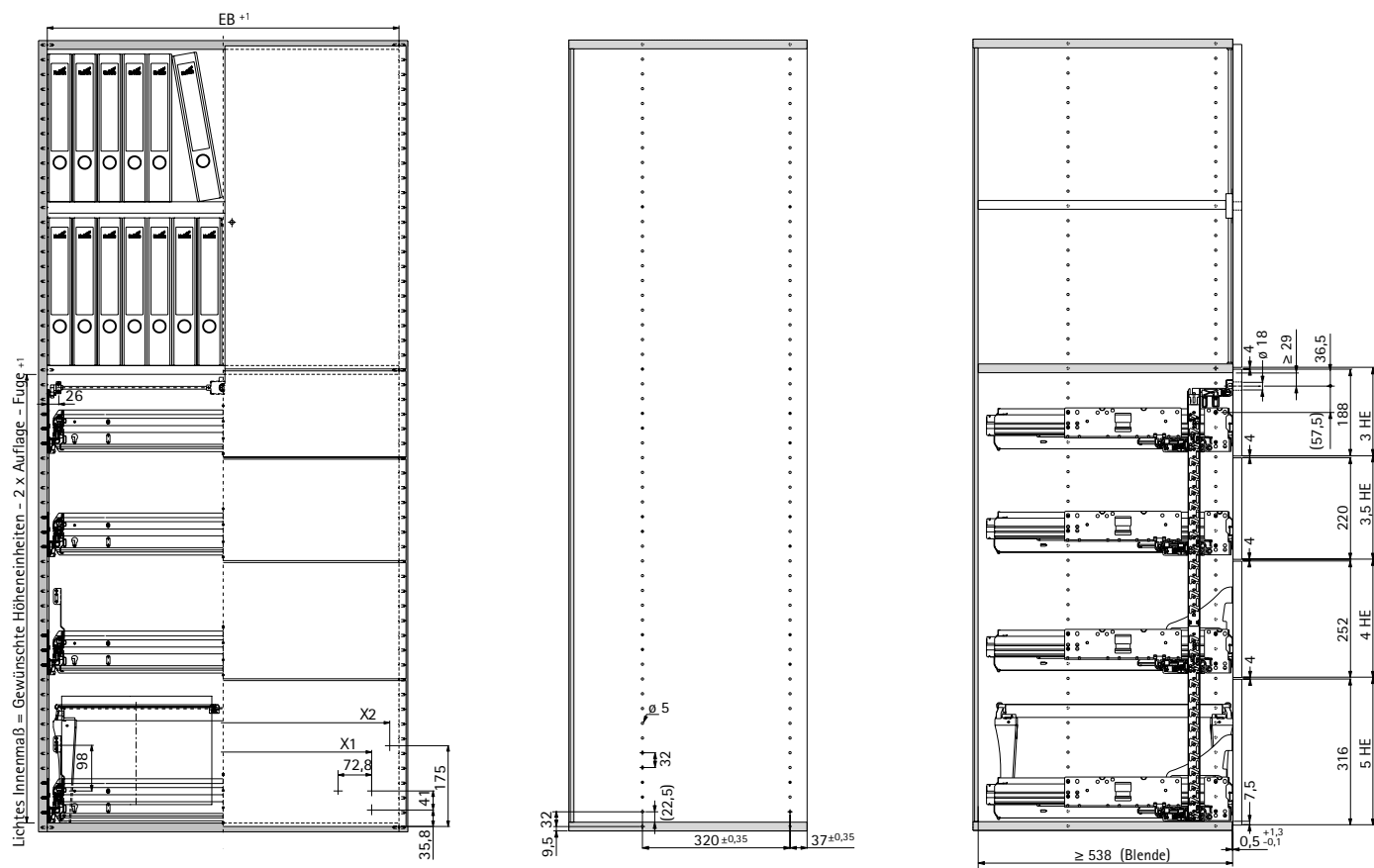
| | | |
|-------------|-----------------------|--------|
| bis 7,5 HE | (480 mm Blendenhöhe) | = 1 GN |
| bis 15 HE | (960 mm Blendenhöhe) | = 2 GN |
| bis 22,5 HE | (1440 mm Blendenhöhe) | = 3 GN |

Hinweis

Alternativ ist das Verriegelungssystem Stop Control Plus einsetzbar
– siehe Katalog Technik und Anwendung, Seite 1946

Ausstattungsvarianten Breitwandschub für Schränke mit Blenden

- ▶ Einbaubreiten 397, 415, 562, 580, 762, 780, 862, 880, 962, 980, 1162 oder 1180 mm
- ▶ Schranktiefe 600 mm / Einbautiefe 538 mm



| Einbaubreiten EB | X1 | X2 |
|------------------|--------|--------|
| 397 / 415 | 278,5 | 357,4 |
| 562 / 580 | 443,5 | 522,4 |
| 762 / 780 | 643,5 | 722,4 |
| 862 / 880 | 743,5 | 822,4 |
| 962 / 980 | 843,5 | 922,4 |
| 1162 / 1180 | 1043,5 | 1122,4 |

Varianten 386 - 409, siehe Seite 71

| Bestell-Nr. | Menge | Bezeichnung |
|-------------|-------|-------------------------|
| 0 070 727 | 1 St. | Zeichnungen Maßstab 1:1 |

Ausstattungsvarianten Breitwandschub für Schränke mit Blenden

- ▶ Einbaubreiten 397, 415, 562, 580, 762, 780, 862, 880, 962, 980, 1162 oder 1180 mm
- ▶ Schranktiefe 600 mm / Einbautiefe 538 mm

Korpusbauweise

| Bestell-Nr. | Stückliste |
|---------------------|--|
| Variante 386 | EB 397 / ET 538 |
| Schwarz | Menge Bezeichnung |
| 1 080 190 | 1 St. Breitwandschub |
| 9 078 717 | 1 GN Quadro Duplex 70 X = 13 |
| 0 075 555 | 1 GN Blendenstütze (*ab 3 HE) |
| 9 078 709 | 1 GN SEZ-Gehäuse X13 oder |
| 9 078 711 | 1 GN SEZ-Gehäuse X13 mit Silent System |

| Variante 390 | Variante 391 | EB 562 / ET 538 |
|--------------|--------------|--|
| 1 065 664 | 9 011 947 | 1 St. Breitwandschub |
| 9 078 717 | 9 078 717 | 1 GN Quadro Duplex 70 X = 13 |
| 0 075 555 | 0 020 592 | 1 GN Blendenstütze (*ab 3 HE) |
| 9 078 709 | 9 078 709 | 1 GN SEZ-Gehäuse X13 oder |
| 9 078 711 | 9 078 711 | 1 GN SEZ-Gehäuse X13 mit Silent System |

| Variante 394 | Variante 395 | EB 762 / ET 538 |
|--------------|--------------|--|
| 1 065 665 | 9 011 948 | 1 St. Breitwandschub |
| 9 078 717 | 9 078 717 | 1 GN Quadro Duplex 70 X = 13 |
| 0 075 555 | 0 020 592 | 1 GN Blendenstütze (*ab 3 HE) |
| 9 078 709 | 9 078 709 | 1 GN SEZ-Gehäuse X13 oder |
| 9 078 711 | 9 078 711 | 1 GN SEZ-Gehäuse X13 mit Silent System |

| Variante 398 | Variante 399 | EB 862 / ET 538 |
|--------------|--------------|--|
| 1 078 964 | 9 011 949 | 1 St. Breitwandschub |
| 9 078 717 | 9 078 717 | 1 GN Quadro Duplex 70 X = 13 |
| 0 075 555 | 0 020 605 | 1 GN Blendenstütze (*ab 3 HE) |
| 9 078 709 | 9 078 709 | 1 GN SEZ-Gehäuse X13 oder |
| 9 078 711 | 9 078 711 | 1 GN SEZ-Gehäuse X13 mit Silent System |

| Variante 402 | Variante 403 | EB 962 / ET 538 |
|--------------|--------------|--|
| 1 054 813 | 9 011 951 | 1 St. Breitwandschub |
| 9 078 717 | 9 078 717 | 1 GN Quadro Duplex 70 X = 13 |
| 0 075 555 | 0 020 592 | 1 GN Blendenstütze (*ab 3 HE) |
| 9 078 709 | 9 078 709 | 1 GN SEZ-Gehäuse X13 oder |
| 9 078 711 | 9 078 711 | 1 GN SEZ-Gehäuse X13 mit Silent System |

| Variante 406 | Variante 407 | EB 1162 / ET 538 |
|--------------|--------------|--|
| 1 054 815 | 9 011 952 | 1 St. Breitwandschub |
| 9 078 717 | 9 078 717 | 1 GN Quadro Duplex 70 X = 13 |
| 0 075 555 | 0 020 592 | 1 GN Blendenstütze (*ab 3 HE) |
| 9 078 709 | 9 078 709 | 1 GN SEZ-Gehäuse X13 oder |
| 9 078 711 | 9 078 711 | 1 GN SEZ-Gehäuse X13 mit Silent System |

Varianten 386 - 409

Schließsystem Stop Control für Schrankwände,
siehe Katalog Technik und Anwendung, Seite 1942

| Bestell-Nr. | Menge | Bezeichnung |
|-------------|-------|----------------------------|
| 0 075 547 | * GN | Verriegelungsstange 7,5 HE |

Zentralverschluss,

siehe Katalog Technik und Anwendung, Seite 1943

| Bestell-Nr. | Menge | Bezeichnung |
|----------------------------------|-------|--|
| 0 075 547 | * GN | Verriegelungsstange 7,5 HE |
| 9 078 663 | 1 St. | Schlossanbindung Stop Control inkl. Schlossumlenkung |
| 9 138 588 | 1 St. | Zylinderdrehstangenschloss LAD |
| 0 072 251 | 1 St. | Drehstange 1000 mm |
| alternativ für EB 1162 / 1180 mm | | |
| 0 072 253 | 1 St. | Drehstange 1500 mm |

Endlosbauweise

| Bestell-Nr. | Stückliste |
|---------------------|--|
| Variante 388 | EB 415 / ET 538 |
| Schwarz | Menge Bezeichnung |
| 1 080 190 | 1 St. Breitwandschub |
| 9 078 719 | 1 GN Quadro Duplex 70 X = 22 |
| 0 075 555 | 1 GN Blendenstütze (*ab 3 HE) |
| 9 078 710 | 1 GN SEZ-Gehäuse X22 oder |
| 9 078 712 | 1 GN SEZ-Gehäuse X22 mit Silent System |

| Variante 392 | Variante 393 | EB 580 / ET 538 |
|--------------|--------------|--|
| 1 065 664 | 9 011 947 | 1 St. Breitwandschub |
| 9 078 719 | 9 078 719 | 1 GN Quadro Duplex 70 X = 22 |
| 0 075 555 | 0 020 592 | 1 GN Blendenstütze (*ab 3 HE) |
| 9 078 710 | 9 078 710 | 1 GN SEZ-Gehäuse X22 oder |
| 9 078 712 | 9 078 712 | 1 GN SEZ-Gehäuse X22 mit Silent System |

| Variante 396 | Variante 397 | EB 780 / ET 538 |
|--------------|--------------|--|
| 1 065 665 | 9 011 948 | 1 St. Breitwandschub |
| 9 078 719 | 9 078 719 | 1 GN Quadro Duplex 70 X = 22 |
| 0 075 555 | 0 020 592 | 1 GN Blendenstütze (*ab 3 HE) |
| 9 078 710 | 9 078 710 | 1 GN SEZ-Gehäuse X22 oder |
| 9 078 712 | 9 078 712 | 1 GN SEZ-Gehäuse X22 mit Silent System |

| Variante 400 | Variante 401 | EB 880 / ET 538 |
|--------------|--------------|--|
| 1 078 964 | 9 011 949 | 1 St. Breitwandschub |
| 9 078 719 | 9 078 719 | 1 GN Quadro Duplex 70 X = 22 |
| 0 075 555 | 0 020 592 | 1 GN Blendenstütze (*ab 3 HE) |
| 9 078 710 | 9 078 710 | 1 GN SEZ-Gehäuse X22 oder |
| 9 078 712 | 9 078 712 | 1 GN SEZ-Gehäuse X22 mit Silent System |

| Variante 404 | Variante 405 | EB 980 / ET 538 |
|--------------|--------------|--|
| 1 054 813 | 9 011 951 | 1 St. Breitwandschub |
| 9 078 719 | 9 078 719 | 1 GN Quadro Duplex 70 X = 22 |
| 0 075 555 | 0 020 592 | 1 GN Blendenstütze (*ab 3 HE) |
| 9 078 710 | 9 078 710 | 1 GN SEZ-Gehäuse X22 oder |
| 9 078 712 | 9 078 712 | 1 GN SEZ-Gehäuse X22 mit Silent System |

| Variante 408 | Variante 409 | EB 1180 / ET 538 |
|--------------|--------------|--|
| 1 054 815 | 9 011 952 | 1 St. Breitwandschub |
| 9 078 719 | 9 078 719 | 1 GN Quadro Duplex 70 X = 22 |
| 0 075 555 | 0 020 592 | 1 GN Blendenstütze (*ab 3 HE) |
| 9 078 710 | 9 078 710 | 1 GN SEZ-Gehäuse X22 oder |
| 9 078 712 | 9 078 712 | 1 GN SEZ-Gehäuse X22 mit Silent System |

| Bestell-Nr. | Menge | Bezeichnung |
|-------------|-------|-------------------------|
| 0 070 727 | 1 St. | Zeichnungen Maßstab 1:1 |

| * Bedarf Verriegelungsstange: | | |
|-------------------------------|-----------------------|--------|
| bis 7,5 HE | (480 mm Blendenhöhe) | = 1 GN |
| bis 15 HE | (960 mm Blendenhöhe) | = 2 GN |
| bis 22,5 HE | (1440 mm Blendenhöhe) | = 3 GN |

Drehgriffe für Zylinderdrehstangenschloss LAD Prestige 2000,
siehe Katalog Technik und Anwendung, Seiten 2200 - 2204

Innenzylinder Z23,
siehe Katalog Technik und Anwendung, Seiten 2208 - 2211

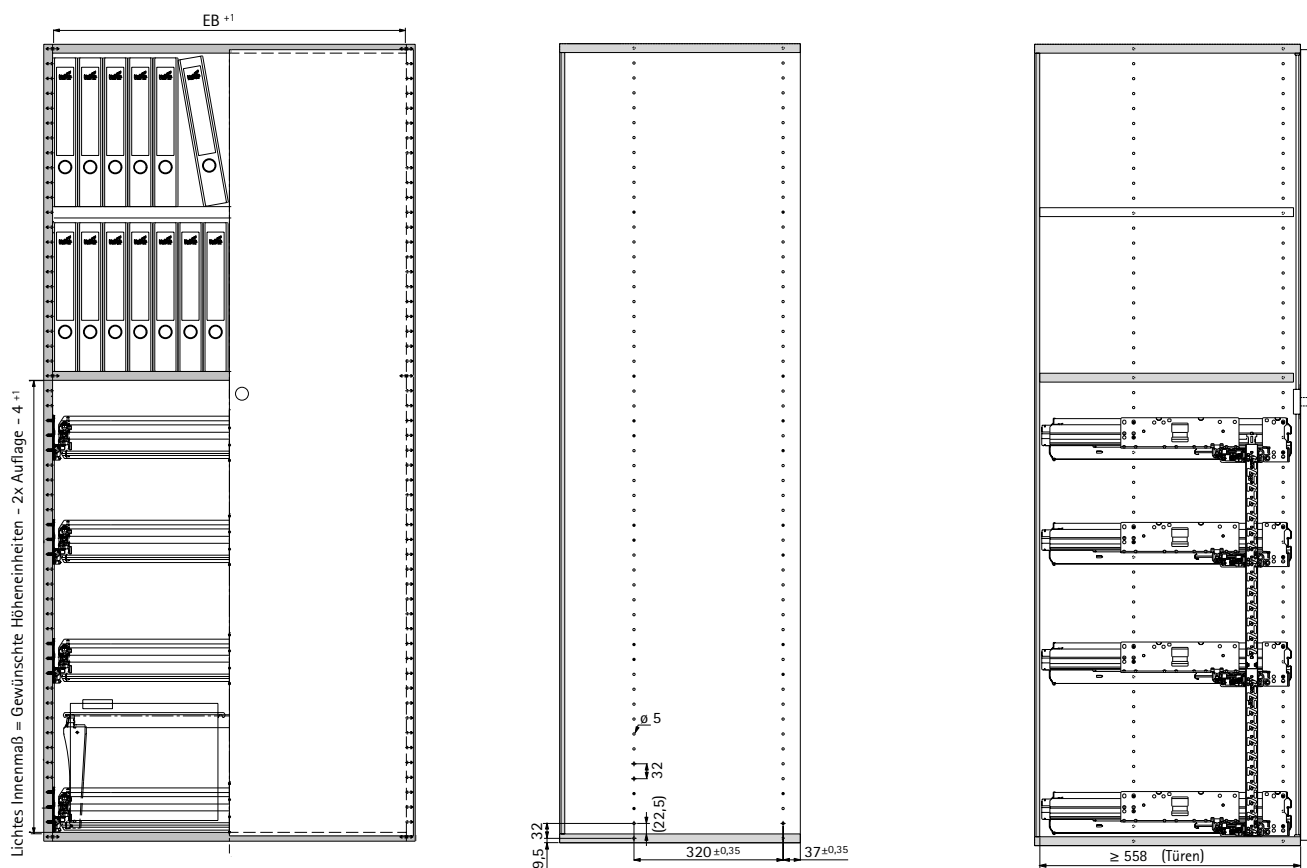
Zubehör, siehe Katalog Technik und Anwendung, Seite 2223

Hinweis

Alternativ ist das Verriegelungssystem Stop Control Plus einsetzbar
- siehe Katalog Technik und Anwendung, Seite 1946

Ausstattungsvarianten Breitwandschub für Schränke mit Drehtüren

- ▶ Einbaubreiten 397, 415, 562, 580, 762, 780, 862, 880, 962, 980, 1162 oder 1180 mm
- ▶ Schranktiefe 600 mm / Einbautiefe 558 mm



| Einbaubreiten EB |
|------------------|
| 397 / 415 |
| 562 / 580 |
| 762 / 780 |
| 862 / 880 |
| 962 / 980 |
| 1162 / 1180 |

Schrank mit Drehtüren

Vordere Lochpositionen der Auszugsführungen benutzen.
Mit dem Versatz wird ein Freiraum von ca. 20 mm erzielt, der für Schließsysteme genutzt werden kann.

Varianten 410 – 433, siehe Seite 73

| Bestell-Nr. | Menge | Bezeichnung |
|-------------|-------|-------------------------|
| 0 020 028 | 1 St. | Zeichnungen Maßstab 1:1 |

Ausstattungsvarianten Breitwandschub für Schränke mit Drehtüren

► Einbaubreiten 397, 415, 562, 580, 762, 780, 862, 880, 962, 980, 1162 oder 1180 mm

► Schranktiefe 600 mm / Einbautiefe 558 mm

Korpusbauweise

| Bestell-Nr. | | Stückliste | |
|--------------|--------------|-----------------|-----------------------------------|
| Variante 410 | Variante 411 | EB 397 / ET 558 | |
| Schwarz | Alu-Optik | Menge | Bezeichnung |
| 1 080 190 | 9 011 946 | 1 St. | Breitwandschub |
| 9 133 360 | 9 133 363 | 1 St. | Abdeckprofil |
| 9 078 717 | 9 078 717 | 1 GN | Quadro Duplex 70 X = 13 |
| 9 078 709 | 9 078 709 | 1 GN | SEZ-Gehäuse X13 oder |
| 9 078 711 | 9 078 711 | 1 GN | SEZ-Gehäuse X13 mit Silent System |

| Variante 414 | | Variante 415 | | EB 562 / ET 558 | |
|--------------|-----------|--------------|-----------------------------------|-----------------|--|
| 1 065 664 | 9 011 947 | 1 St. | Breitwandschub | | |
| 9 133 359 | 9 133 362 | 1 St. | Abdeckprofil | | |
| 9 078 717 | 9 078 717 | 1 GN | Quadro Duplex 70 X = 13 | | |
| 9 078 709 | 9 078 709 | 1 GN | SEZ-Gehäuse X13 oder | | |
| 9 078 711 | 9 078 711 | 1 GN | SEZ-Gehäuse X13 mit Silent System | | |

| Variante 418 | | Variante 419 | | EB 762 / ET 558 | |
|--------------|-----------|--------------|-----------------------------------|-----------------|--|
| 1 065 665 | 9 011 948 | 1 St. | Breitwandschub | | |
| 9 132 813 | 9 132 871 | 1 St. | Abdeckprofil | | |
| 9 078 717 | 9 078 717 | 1 GN | Quadro Duplex 70 X = 13 | | |
| 9 078 709 | 9 078 709 | 1 GN | SEZ-Gehäuse X13 oder | | |
| 9 078 711 | 9 078 711 | 1 GN | SEZ-Gehäuse X13 mit Silent System | | |

| Variante 422 | | Variante 423 | | EB 862 / ET 558 | |
|--------------|-----------|--------------|-----------------------------------|-----------------|--|
| 1 078 964 | 9 011 949 | 1 St. | Breitwandschub | | |
| 9 133 361 | 9 133 364 | 1 St. | Abdeckprofil | | |
| 9 078 717 | 9 078 717 | 1 GN | Quadro Duplex 70 X = 13 | | |
| 9 078 709 | 9 078 709 | 1 GN | SEZ-Gehäuse X13 oder | | |
| 9 078 711 | 9 078 711 | 1 GN | SEZ-Gehäuse X13 mit Silent System | | |

| Variante 426 | | Variante 427 | | EB 962 / ET 558 | |
|--------------|-----------|--------------|-----------------------------------|-----------------|--|
| 1 054 813 | 9 011 951 | 1 St. | Breitwandschub | | |
| 9 132 814 | 9 133 081 | 1 St. | Abdeckprofil | | |
| 9 078 717 | 9 078 717 | 1 GN | Quadro Duplex 70 X = 13 | | |
| 9 078 709 | 9 078 709 | 1 GN | SEZ-Gehäuse X13 oder | | |
| 9 078 711 | 9 078 711 | 1 GN | SEZ-Gehäuse X13 mit Silent System | | |

| Variante 430 | | Variante 431 | | EB 1162 / ET 558 | |
|--------------|-----------|--------------|-----------------------------------|------------------|--|
| 1 054 815 | 9 011 952 | 1 St. | Breitwandschub | | |
| 9 132 815 | 9 133 082 | 1 St. | Abdeckprofil | | |
| 9 078 717 | 9 078 717 | 1 GN | Quadro Duplex 70 X = 13 | | |
| 9 078 709 | 9 078 709 | 1 GN | SEZ-Gehäuse X13 oder | | |
| 9 078 711 | 9 078 711 | 1 GN | SEZ-Gehäuse X13 mit Silent System | | |

Varianten 410 – 433

Beidseitige Auszugssperre Stop Control,

siehe Katalog Technik und Anwendung, Seite 1942

| Bestell-Nr. | Menge | Bezeichnung |
|-------------|-------|----------------------------|
| 0 075 547 | * GN | Verriegelungsstange 7,5 HE |

Endlosbauweise

| Bestell-Nr. | | Stückliste | |
|--------------|--------------|-----------------|-----------------------------------|
| Variante 412 | Variante 413 | EB 415 / ET 558 | |
| Schwarz | Alu-Optik | Menge | Bezeichnung |
| 1 080 190 | 9 011 946 | 1 St. | Breitwandschub |
| 9 133 360 | 9 133 363 | 1 St. | Abdeckprofil |
| 9 078 719 | 9 078 719 | 1 GN | Quadro Duplex 70 X = 22 |
| 9 078 710 | 9 078 710 | 1 GN | SEZ-Gehäuse X22 oder |
| 9 078 712 | 9 078 712 | 1 GN | SEZ-Gehäuse X22 mit Silent System |

| Variante 416 | | Variante 417 | | EB 580 / ET 558 | |
|--------------|-----------|--------------|-----------------------------------|-----------------|--|
| 1 065 664 | 9 011 947 | 1 St. | Breitwandschub | | |
| 9 133 359 | 9 133 362 | 1 St. | Abdeckprofil | | |
| 9 078 719 | 9 078 719 | 1 GN | Quadro Duplex 70 X = 22 | | |
| 9 078 710 | 9 078 710 | 1 GN | SEZ-Gehäuse X22 oder | | |
| 9 078 712 | 9 078 712 | 1 GN | SEZ-Gehäuse X22 mit Silent System | | |

| Variante 420 | | Variante 421 | | EB 780 / ET 558 | |
|--------------|-----------|--------------|-----------------------------------|-----------------|--|
| 1 065 665 | 9 011 948 | 1 St. | Breitwandschub | | |
| 9 132 813 | 9 132 871 | 1 St. | Abdeckprofil | | |
| 9 078 719 | 9 078 719 | 1 GN | Quadro Duplex 70 X = 22 | | |
| 9 078 710 | 9 078 710 | 1 GN | SEZ-Gehäuse X22 oder | | |
| 9 078 712 | 9 078 712 | 1 GN | SEZ-Gehäuse X22 mit Silent System | | |

| Variante 424 | | Variante 425 | | EB 880 / ET 558 | |
|--------------|-----------|--------------|-----------------------------------|-----------------|--|
| 1 078 964 | 9 011 949 | 1 St. | Breitwandschub | | |
| 9 133 361 | 9 133 364 | 1 St. | Abdeckprofil | | |
| 9 078 719 | 9 078 719 | 1 GN | Quadro Duplex 70 X = 22 | | |
| 9 078 710 | 9 078 710 | 1 GN | SEZ-Gehäuse X22 oder | | |
| 9 078 712 | 9 078 712 | 1 GN | SEZ-Gehäuse X22 mit Silent System | | |

| Variante 428 | | Variante 429 | | EB 980 / ET 558 | |
|--------------|-----------|--------------|-----------------------------------|-----------------|--|
| 1 054 813 | 9 011 951 | 1 St. | Breitwandschub | | |
| 9 132 814 | 9 133 081 | 1 St. | Abdeckprofil | | |
| 9 078 719 | 9 078 719 | 1 GN | Quadro Duplex 70 X = 22 | | |
| 9 078 710 | 9 078 710 | 1 GN | SEZ-Gehäuse X22 oder | | |
| 9 078 712 | 9 078 712 | 1 GN | SEZ-Gehäuse X22 mit Silent System | | |

| Variante 432 | | Variante 433 | | EB 1180 / ET 558 | |
|--------------|-----------|--------------|-----------------------------------|------------------|--|
| 1 054 815 | 9 011 952 | 1 St. | Breitwandschub | | |
| 9 132 815 | 9 133 082 | 1 St. | Abdeckprofil | | |
| 9 078 719 | 9 078 719 | 1 GN | Quadro Duplex 70 X = 22 | | |
| 9 078 710 | 9 078 710 | 1 GN | SEZ-Gehäuse X22 oder | | |
| 9 078 712 | 9 078 712 | 1 GN | SEZ-Gehäuse X22 mit Silent System | | |

| Bestell-Nr. | Menge | Bezeichnung |
|-------------|-------|-------------------------|
| 0 020 028 | 1 St. | Zeichnungen Maßstab 1:1 |

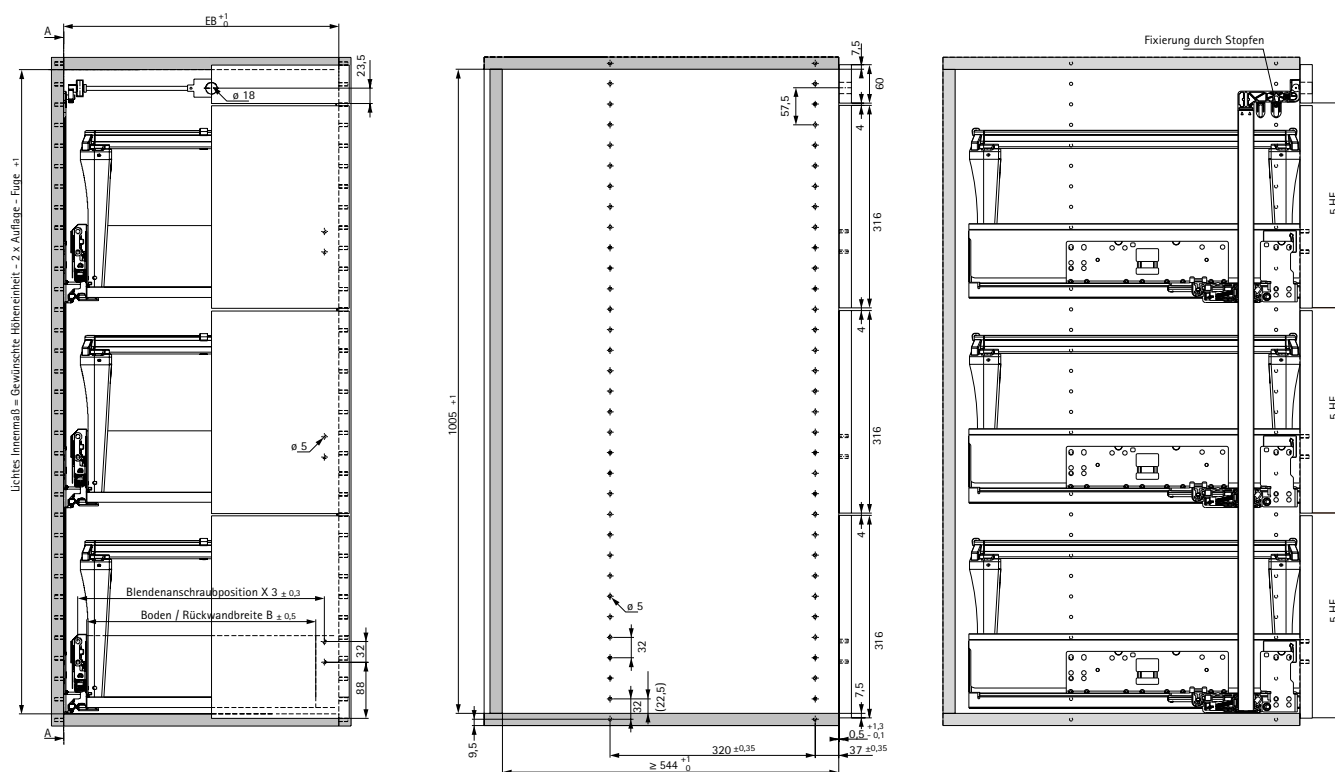
| * Bedarf Verriegelungsstange: | | |
|-------------------------------|-----------------------|--------|
| bis 7,5 HE | (480 mm Blendenhöhe) | = 1 GN |
| bis 15 HE | (960 mm Blendenhöhe) | = 2 GN |
| bis 22,5 HE | (1440 mm Blendenhöhe) | = 3 GN |

Hinweis

Alternativ ist das Verriegelungssystem Stop Control Plus einsetzbar – siehe Katalog Technik und Anwendung, Seite 1946

Ausstattungsvarianten SysTech Zarge

- ▶ Einbaubreiten bis 1162 / 1180 mm
- ▶ Schranktiefe 600 mm / Einbautiefe 544 mm



| Einbaubreite EB mm | | | |
|--------------------|--------|------|--------|
| X = 13 | X = 22 | X3 | B |
| 397 | 415 | 353 | 324,5 |
| 562 | 580 | 518 | 489,5 |
| 762 | 780 | 718 | 689,5 |
| 862 | 880 | 818 | 789,5 |
| 962 | 980 | 918 | 889,5 |
| 1162 | 1180 | 1118 | 1089,5 |

Varianten 434 – 437, siehe Seite 75

| Bestell-Nr. | Menge | Bezeichnung |
|-------------|-------|-------------------------|
| 9 155 196 | 1 St. | Zeichnungen Maßstab 1:1 |

Ausstattungsvarianten SysTech Zarge

- ▶ Einbaubreiten bis 1162 / 1180 mm
- ▶ Schranktiefe 600 mm / Einbautiefe 544 mm

Korpusbauweise

| Bestell-Nr. | | Stückliste | |
|--------------|--------------|----------------------|--|
| Variante 434 | Variante 435 | EB bis 1162 / ET 544 | |
| Schwarz | Alu-Optik | Menge | Bezeichnung |
| 9 134 758 | 9 134 759 | 3 GN | Zarge |
| 9 132 890 | 9 131 204 | 3 Set | Verbindungs- / Funktionselemente |
| 9 078 717 | 9 078 717 | 3 GN | Quadro Duplex X=13 |
| 9 078 709 | 9 078 709 | 3 GN | Selbsteinzugsgehäuse oder |
| 9 078 711 | 9 078 711 | 3 GN | Selbsteinzugsgehäuse mit Silent System |

| Bedarf an steckbaren Hängerahmen | | | |
|----------------------------------|-----------|-------|------------------------------|
| 9 039 917 | 9 039 919 | 3 Set | Steckbarer Hängerahmen L 350 |
| 9 039 924 | 9 039 927 | 3 Set | Steckbarer Hängerahmen L 510 |
| 9 039 921 | 9 039 923 | 3 Set | Steckbarer Hängerahmen L 710 |
| 0 046 754 | 0 046 757 | 3 Set | Steckbarer Hängerahmen L 804 |
| 0 046 755 | 0 046 758 | 3 Set | Steckbarer Hängerahmen L 904 |

Varianten 434 – 437

Schließsystem Stop Control für Schrankwände,
siehe Katalog Technik und Anwendung, Seite 1942

| Bestell-Nr. | Menge | Bezeichnung |
|-------------|-------|----------------------------|
| 0 075 547 | * GN | Verriegelungsstange 7,5 HE |

Zentralverschluss,

siehe Katalog Technik und Anwendung, Seite 1943

| Bestell-Nr. | Menge | Bezeichnung |
|----------------------------------|-------|--|
| 0 075 547 | * GN | Verriegelungsstange 7,5 HE |
| 9 078 663 | 1 St. | Schlossanbindung Stop Control inkl. Schlossumlenkung |
| 9 138 588 | 1 St. | Zylinderdrehstangenschloss LAD |
| 0 072 251 | 1 St. | Drehstange 1000 mm |
| alternativ für EB 1162 / 1180 mm | | |
| 0 072 253 | 1 St. | Drehstange 1500 mm |

Endlosbauweise

| Bestell-Nr. | | Stückliste | |
|--------------|--------------|----------------------|--|
| Variante 436 | Variante 437 | EB bis 1180 / ET 544 | |
| Schwarz | Alu-Optik | Menge | Bezeichnung |
| 9 134 758 | 9 134 759 | 3 GN | Zarge |
| 9 132 890 | 9 131 204 | 3 Set | Verbindungs- Funktionselemente |
| 9 078 719 | 9 078 719 | 3 GN | Quadro Duplex X=22 |
| 9 078 710 | 9 078 710 | 3 GN | Selbsteinzugsgehäuse oder |
| 9 078 712 | 9 078 712 | 3 GN | Selbsteinzugsgehäuse mit Silent System |

| Bedarf an steckbaren Hängerahmen | | | |
|----------------------------------|-----------|-------|------------------------------|
| 9 039 917 | 9 039 919 | 3 Set | Steckbarer Hängerahmen L 350 |
| 9 039 924 | 9 039 927 | 3 Set | Steckbarer Hängerahmen L 510 |
| 9 039 921 | 9 039 923 | 3 Set | Steckbarer Hängerahmen L 710 |
| 0 046 754 | 0 046 757 | 3 Set | Steckbarer Hängerahmen L 804 |
| 0 046 755 | 0 046 758 | 3 Set | Steckbarer Hängerahmen L 904 |

| Bestell-Nr. | Menge | Bezeichnung |
|-------------|-------|-------------------------|
| 9 155 196 | 1 St. | Zeichnungen Maßstab 1:1 |

| * Bedarf Verriegelungsstange: | | |
|-------------------------------|-----------------------|--------|
| bis 7,5 HE | (480 mm Blendenhöhe) | = 1 GN |
| bis 15 HE | (960 mm Blendenhöhe) | = 2 GN |
| bis 22,5 HE | (1440 mm Blendenhöhe) | = 3 GN |

Drehgriffe für Zylinderdrehstangenschloss LAD Prestige 2000,
siehe Katalog Technik und Anwendung, Seiten 2200 – 2204

Innenzylinder Z23,

siehe Katalog Technik und Anwendung, Seiten 2208 – 2211

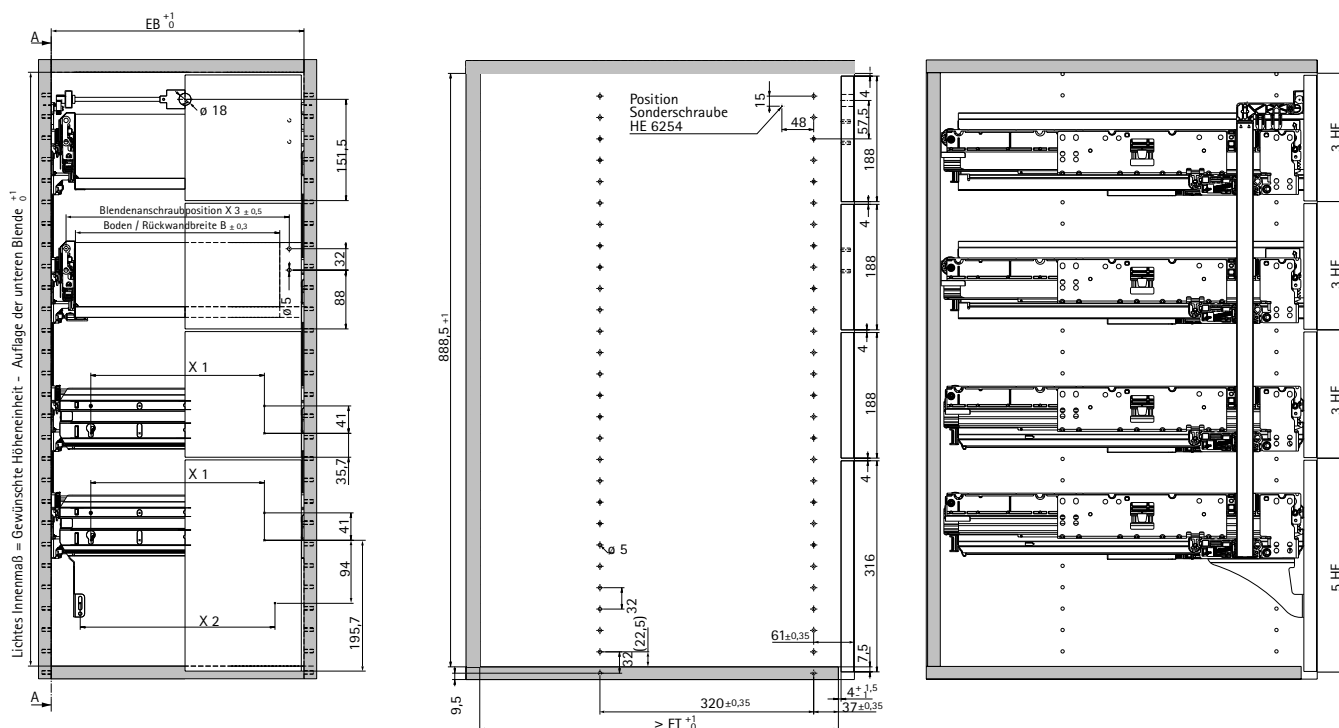
Zubehör, siehe Katalog Technik und Anwendung, Seite 2223

Hinweis

Alternativ ist das Verriegelungssystem Stop Control Plus einsetzbar
– siehe Katalog Technik und Anwendung, Seite 1946

Ausstattungsvarianten Schränke mit Blenden SysTech Zarge, Breitwandschub Hängerahmen, Push to open

- ▶ Einbaubreiten 397, 562, 762, 862, 962 oder 1162 mm
- ▶ Schranktiefe 600 mm / Einbautiefe 544 mm



| SysTech Zarge | Schrankschritte | | |
|----------------|-----------------|------------------|-----------------|
| Schrankschritt | EB (X = 13) | B (EB - 72,5 mm) | X3 (EB - 44 mm) |
| 435 | 397 | 324,5 | 353 |
| 600 | 562 | 489,5 | 518 |
| 800 | 762 | 689,5 | 718 |
| 900 | 862 | 789,5 | 818 |
| 1000 | 962 | 889,5 | 918 |
| 1200 | 1162 | 1089,5 | 1118 |

| Breitwandschub, Hängerahmen | Schrankschritte | | |
|-----------------------------|-----------------|--------|--------|
| Schrankschritt | EB (X = 13) | X1 | X2 |
| 435 | 397 | 278,5 | 310,7 |
| 600 | 562 | 443,5 | 475,7 |
| 800 | 762 | 643,5 | 675,7 |
| 900 | 862 | 743,5 | 775,7 |
| 1000 | 962 | 843,5 | 875,7 |
| 1200 | 1162 | 1043,5 | 1075,7 |

Varianten 438 - 449, siehe Seite 77

| Bestell-Nr. | Menge | Bezeichnung |
|-------------|-------|-------------------------|
| 9 155 197 | 1 St. | Zeichnungen Maßstab 1:1 |

Hinweis

Bei Einsatz des Parallel Systems unter 3 HE Blenden müssen die Laschen am Verriegelungskopf entfernt werden.

Ausstattungsvarianten Schränke mit Blenden SysTech Zarge, Breitwandschub Hängerahmen, Push to open

► Einbaubreiten 397, 562, 762, 862, 962 oder 1162 mm

► Schranktiefe 600 mm / Einbautiefe 544 mm

Korpusbauweise

| Bestell-Nr. | Stückliste |
|---------------------|---|
| Variante 438 | EB 397 / ET 544 |
| Schwarz | Alu-Optik |
| 9 134 758 | 9 134 759 2 GN Zarge |
| 9 132 890 | 9 131 204 2 Set Verbindungs- / Funktionselemente |
| 9 143 575 | 9 143 577 2 GN Gehäuse mit Push to open |
| 9 132 894 | 9 132 894 2 Set Parallel System für SysTech Zargen |
| 1 080 190 | 9 011 946 1 Stck Breitwandschub |
| 0 078 045 | 9 011 940 1 St. Hängerahmen |
| 0 075 555 | 0 020 592 1 GN Blendenstütze |
| 0 040 434 | 0 040 434 2 Set Parallel System für Hängerahmen und Breitwandschübe |
| 9 078 717 | 9 078 717 4 GN Quadro Duplex X=13 |
| 9 134 832 | 9 134 833 2 GN Gehäuse mit Push to open |
| 0 040 437 | 0 040 437 4 St. Zahnradwelle |

| Bestell-Nr. | Stückliste |
|---------------------|---|
| Variante 440 | EB 562 / ET 544 |
| 9 134 758 | 9 134 759 2 GN Zarge |
| 9 132 890 | 9 131 204 2 Set Verbindungs- / Funktionselemente |
| 9 143 575 | 9 143 577 2 GN Gehäuse mit Push to open |
| 9 132 894 | 9 132 894 2 Set Parallel System für SysTech Zargen |
| 1 065 664 | 9 011 947 1 Stck Breitwandschub |
| 0 075 623 | 9 011 941 1 St. Hängerahmen |
| 0 075 555 | 0 020 592 1 GN Blendenstütze |
| 0 040 434 | 0 040 434 2 Set Parallel System für Hängerahmen und Breitwandschübe |
| 9 078 717 | 9 078 717 4 GN Quadro Duplex X=13 |
| 9 134 832 | 9 134 833 2 GN Gehäuse mit Push to open |
| 0 040 437 | 0 040 437 4 St. Zahnradwelle |

| Bestell-Nr. | Stückliste |
|---------------------|---|
| Variante 442 | EB 762 / ET 544 |
| 9 134 758 | 9 134 759 2 GN Zarge |
| 9 132 890 | 9 131 204 2 Set Verbindungs- / Funktionselemente |
| 9 143 575 | 9 143 577 2 GN Gehäuse mit Push to open |
| 9 132 894 | 9 132 894 2 Set Parallel System für SysTech Zargen |
| 1 065 665 | 9 011 948 1 Stck Breitwandschub |
| 1 051 431 | 9 011 942 1 St. Hängerahmen |
| 0 075 555 | 0 020 592 1 GN Blendenstütze |
| 0 040 434 | 0 040 434 2 Set Parallel System für Hängerahmen und Breitwandschübe |
| 9 078 717 | 9 078 717 4 GN Quadro Duplex X=13 |
| 9 134 832 | 9 134 833 2 GN Gehäuse mit Push to open |
| 0 040 437 | 0 040 437 4 St. Zahnradwelle |

Varianten 438 - 449

Schließsystem Stop Control Plus für Schrankwände mit Push to open Verriegelungsstangen:

| Länge HE | Bestell-Nr. | VE |
|----------|-------------|------|
| 10,0 | 0 075 877 | 1 GN |
| 10,5 | 0 075 878 | 1 GN |
| 11,0 | 0 075 879 | 1 GN |
| 11,5 | 0 075 880 | 1 GN |
| 12,0 | 0 075 881 | 1 GN |
| 12,5 | 0 075 882 | 1 GN |
| 13,0 | 0 075 883 | 1 GN |
| 13,5 | 0 075 884 | 1 GN |
| 14,0 | 0 075 885 | 1 GN |
| 14,5 | 0 075 886 | 1 GN |
| 15,0 | 0 075 887 | 1 GN |
| 15,5 | 0 075 888 | 1 GN |
| 16,0 | 0 075 889 | 1 GN |
| 16,5 | 0 075 890 | 1 GN |
| 17,0 | 0 075 891 | 1 GN |
| 17,5 | 0 075 892 | 1 GN |
| 18,0 | 0 075 893 | 1 GN |
| 18,5 | 0 075 894 | 1 GN |
| 19,0 | 0 075 895 | 1 GN |
| 19,5 | 0 048 415 | 1 GN |
| 20,0 | 0 048 416 | 1 GN |
| 20,5 | 0 048 417 | 1 GN |
| 21,0 | 0 048 418 | 1 GN |
| 21,5 | 0 048 419 | 1 GN |
| 22,0 | 0 048 420 | 1 GN |
| 22,5 | 0 048 421 | 1 GN |
| 23,0 | 0 048 422 | 1 GN |
| 23,5 | 0 048 423 | 1 GN |
| 24,0 | 0 048 424 | 1 GN |

| Bestell-Nr. | Stückliste |
|---------------------|---|
| Variante 444 | EB 862 / ET 544 |
| Schwarz | Alu-Optik |
| 9 134 758 | 9 134 759 2 GN Zarge |
| 9 132 890 | 9 131 204 2 Set Verbindungs- / Funktionselemente |
| 9 143 575 | 9 143 577 2 GN Gehäuse mit Push to open |
| 9 132 894 | 9 132 894 2 Set Parallel System für SysTech Zargen |
| 1 078 964 | 9 011 949 1 Stck Breitwandschub |
| 1 078 962 | 9 011 943 1 St. Hängerahmen |
| 0 075 555 | 0 020 592 1 GN Blendenstütze |
| 0 040 434 | 0 040 434 2 Set Parallel System für Hängerahmen und Breitwandschübe |
| 9 078 717 | 9 078 717 4 GN Quadro Duplex X=13 |
| 9 134 832 | 9 134 833 2 GN Gehäuse mit Push to open |
| 0 040 443 | 0 040 443 4 St. Zahnradwelle |

| Bestell-Nr. | Stückliste |
|---------------------|---|
| Variante 446 | EB 962 / ET 544 |
| 9 134 758 | 9 134 759 2 GN Zarge |
| 9 132 890 | 9 131 204 2 Set Verbindungs- / Funktionselemente |
| 9 143 575 | 9 143 577 2 GN Gehäuse mit Push to open |
| 9 132 894 | 9 132 894 2 Set Parallel System für SysTech Zargen |
| 1 054 813 | 9 011 951 1 Stck Breitwandschub |
| 1 054 424 | 9 011 944 1 St. Hängerahmen |
| 0 075 555 | 0 020 592 1 GN Blendenstütze |
| 0 040 434 | 0 040 434 2 Set Parallel System für Hängerahmen und Breitwandschübe |
| 9 078 717 | 9 078 717 4 GN Quadro Duplex X=13 |
| 9 134 832 | 9 134 833 2 GN Gehäuse mit Push to open |
| 0 040 443 | 0 040 443 4 St. Zahnradwelle |

| Bestell-Nr. | Stückliste |
|---------------------|---|
| Variante 448 | EB 1162 / ET 544 |
| 9 134 758 | 9 134 759 2 GN Zarge |
| 9 132 890 | 9 131 204 2 Set Verbindungs- / Funktionselemente |
| 9 143 575 | 9 143 577 2 GN Gehäuse mit Push to open |
| 9 132 894 | 9 132 894 2 Set Parallel System für SysTech Zargen |
| 1 054 815 | 9 011 952 1 Stck Breitwandschub |
| 1 054 429 | 9 011 945 1 St. Hängerahmen |
| 0 075 555 | 0 020 592 1 GN Blendenstütze |
| 0 040 434 | 0 040 434 2 Set Parallel System für Hängerahmen und Breitwandschübe |
| 9 078 717 | 9 078 717 4 GN Quadro Duplex X=13 |
| 9 134 832 | 9 134 833 4 GN Gehäuse mit Push to open |
| 0 040 444 | 0 040 444 4 St. Zahnradwelle |

| Bestell-Nr. | Menge | Bezeichnung |
|-------------|-------|-------------------------|
| 9 155 197 | 1 St. | Zeichnungen Maßstab 1:1 |

Zentralverschluss,

siehe Katalog Technik und Anwendung, Seite 1947

| Bestell-Nr. | Menge | Bezeichnung |
|----------------------------------|-------|---|
| 9 134 850 | 1 St. | Schlossanbindung Stop Control Plus inkl. Schlossumlenkung |
| 9 138 588 | 1 St. | Zylinderdrehstangenschloss LAD |
| 0 072 251 | 1 St. | Drehstange 1000 mm |
| alternativ für EB 1162 / 1180 mm | | |
| 0 072 253 | 1 St. | Drehstange 1500 mm |

Wahl der richtigen Verriegelungsstange

Die Länge der Verriegelungsstange entspricht bei Stop Control Plus immer der Summe der Blenden-Höheneinheiten HE

1 Höheneinheit HE = 64 mm = 2 x 32 mm

Achtung:

Kürzen der Verriegelungsstange nicht möglich

Drehgriffe für Zylinderdrehstangenschloss LAD Prestige 2000,

siehe Katalog Technik und Anwendung, Seiten 2200 - 2204

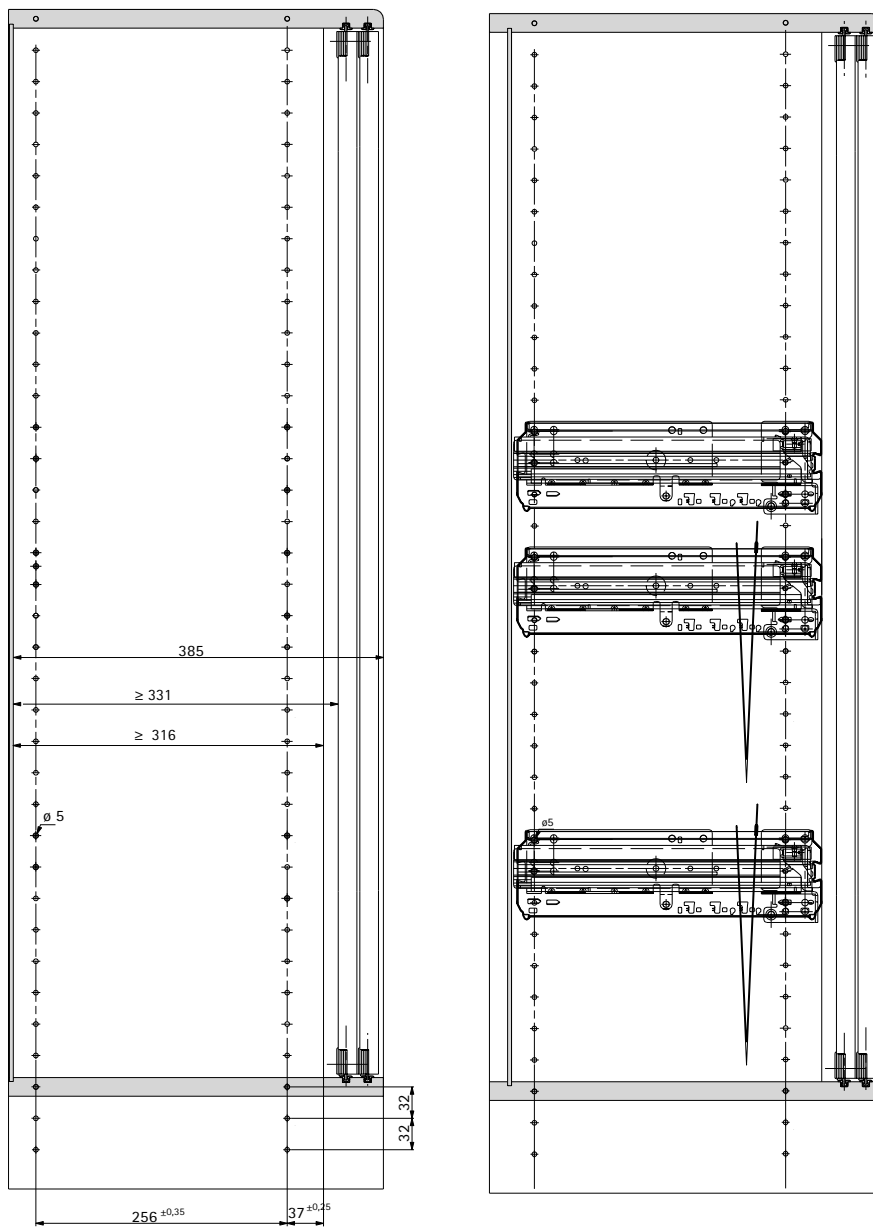
Innenzylinder Z23,

siehe Katalog Technik und Anwendung, Seiten 2208 - 2211

Zubehör, siehe Katalog Technik und Anwendung, Seite 2223

Ausstattungsvarianten Hängeregistraturrahmen für Schiebetürschränke

► Einbautiefe 316 mm



| Bestell-Nr. | Menge | Bezeichnung |
|-------------|-------|-------------------------|
| 0 070 563 | 1 St. | Zeichnungen Maßstab 1:1 |

Ausstattungsvarianten Hängeregistraturrahmen für Schiebetürschränke

► Einbautiefe 316 mm

Korpusbauweise

| Bestell-Nr. | | Stückliste | |
|--------------|--------------|-----------------------|---|
| Variante 450 | Variante 451 | EB 394 - 566 / ET 316 | |
| Schwarz | Alu-Optik | Menge | Bezeichnung |
| 1 084 121 | 9 011 411 | 1 St. | Hängerahmen |
| 0 046 834 | 0 048 429 | 1 St. | Zwischensteg |
| 0 070 373 | 0 070 373 | 1 GN | Quadro Duplex 40 X = 13 oder |
| 0 045 525 | 0 045 525 | 1 GN | Quadro Duplex 40 X = 13 mit Silent System |

| Variante 454 | | Variante 455 | | EB 560 - 762 / ET 316 | |
|--------------|-----------|--------------|---|-----------------------|--|
| 1 084 122 | 9 011 412 | 1 St. | Hängerahmen | | |
| 0 046 834 | 0 048 429 | 2 St. | Zwischensteg | | |
| 0 070 373 | 0 070 373 | 1 GN | Quadro Duplex 40 X = 13 oder | | |
| 0 045 525 | 0 045 525 | 1 GN | Quadro Duplex 40 X = 13 mit Silent System | | |

| Variante 458 | | Variante 459 | | EB 726 - 898 / ET 316 | |
|--------------|-----------|--------------|---|-----------------------|--|
| 1 084 123 | 9 011 413 | 1 St. | Hängerahmen | | |
| 0 046 834 | 0 048 429 | 2 St. | Zwischensteg | | |
| 0 070 373 | 0 070 373 | 1 GN | Quadro Duplex 40 X = 13 oder | | |
| 0 045 525 | 0 045 525 | 1 GN | Quadro Duplex 40 X = 13 mit Silent System | | |

| Variante 462 | | Variante 463 | | EB 892 - 1064 / ET 316 | |
|--------------|-----------|--------------|---|------------------------|--|
| 1 084 124 | 9 011 414 | 1 St. | Hängerahmen | | |
| 0 046 834 | 0 048 429 | 2 St. | Zwischensteg | | |
| 0 070 373 | 0 070 373 | 1 GN | Quadro Duplex 40 X = 13 oder | | |
| 0 045 525 | 0 045 525 | 1 GN | Quadro Duplex 40 X = 13 mit Silent System | | |

| Variante 466 | | Variante 467 | | EB 1058 - 1230 / ET 316 | |
|--------------|-----------|--------------|---|-------------------------|--|
| 1 084 125 | 9 011 415 | 1 St. | Hängerahmen | | |
| 0 046 834 | 0 048 429 | 4 St. | Zwischensteg | | |
| 0 070 373 | 0 070 373 | 1 GN | Quadro Duplex 40 X = 13 oder | | |
| 0 045 525 | 0 045 525 | 1 GN | Quadro Duplex 40 X = 13 mit Silent System | | |

Endlosbauweise

| Bestell-Nr. | | Stückliste | |
|--------------|--------------|-----------------------|---|
| Variante 452 | Variante 453 | EB 412 - 584 / ET 316 | |
| Schwarz | Alu-Optik | Menge | Bezeichnung |
| 1 084 121 | 9 011 411 | 1 St. | Hängerahmen |
| 0 046 834 | 0 048 429 | 1 St. | Zwischensteg |
| 0 070 374 | 0 070 374 | 1 GN | Quadro Duplex 40 X = 22 oder |
| 0 045 526 | 0 045 526 | 1 GN | Quadro Duplex 40 X = 22 mit Silent System |

| Variante 456 | | Variante 457 | | EB 578 - 750 / ET 316 | |
|--------------|-----------|--------------|---|-----------------------|--|
| 1 084 122 | 9 011 412 | 1 St. | Hängerahmen | | |
| 0 046 834 | 0 048 429 | 2 St. | Zwischensteg | | |
| 0 070 374 | 0 070 374 | 1 GN | Quadro Duplex 40 X = 22 oder | | |
| 0 045 526 | 0 045 526 | 1 GN | Quadro Duplex 40 X = 22 mit Silent System | | |

| Variante 460 | | Variante 461 | | EB 744 - 916 / ET 316 | |
|--------------|-----------|--------------|---|-----------------------|--|
| 1 084 123 | 9 011 413 | 1 St. | Hängerahmen | | |
| 0 046 834 | 0 048 429 | 2 St. | Zwischensteg | | |
| 0 070 374 | 0 070 374 | 1 GN | Quadro Duplex 40 X = 22 oder | | |
| 0 045 526 | 0 045 526 | 1 GN | Quadro Duplex 40 X = 22 mit Silent System | | |

| Variante 464 | | Variante 465 | | EB 910 - 1082 / ET 316 | |
|--------------|-----------|--------------|---|------------------------|--|
| 1 084 124 | 9 011 414 | 1 St. | Hängerahmen | | |
| 0 046 834 | 0 048 429 | 2 St. | Zwischensteg | | |
| 0 070 374 | 0 070 374 | 1 GN | Quadro Duplex 40 X = 22 oder | | |
| 0 045 526 | 0 045 526 | 1 GN | Quadro Duplex 40 X = 22 mit Silent System | | |

| Variante 468 | | Variante 469 | | EB 1076 - 1248 / ET 316 | |
|--------------|-----------|--------------|---|-------------------------|--|
| 1 084 125 | 9 011 415 | 1 St. | Hängerahmen | | |
| 0 046 834 | 0 048 429 | 4 St. | Zwischensteg | | |
| 0 070 374 | 0 070 374 | 1 GN | Quadro Duplex 40 X = 22 oder | | |
| 0 045 526 | 0 045 526 | 1 GN | Quadro Duplex 40 X = 22 mit Silent System | | |

Varianten 450 - 469

Beidseitige Auszugssperre Stop Control,

siehe Katalog Technik und Anwendung, Seite 1942

| Bestell-Nr. | Menge | Bezeichnung |
|-------------|-------|----------------------------|
| 0 075 547 | * GN | Verriegelungsstange 7,5 HE |

| * Bedarf Verriegelungsstange: | | |
|-------------------------------|-----------------------|--------|
| bis 7,5 HE | (480 mm Blendenhöhe) | = 1 GN |
| bis 15 HE | (960 mm Blendenhöhe) | = 2 GN |
| bis 22,5 HE | (1440 mm Blendenhöhe) | = 3 GN |

Hinweis

Alternativ ist das Verriegelungssystem Stop Control Plus einsetzbar
– siehe Katalog Technik und Anwendung, Seite 1946

www.hettich.com

Bestell-Nr. 9 157 878
1307-025_Planung-0FC_1113_Hettich/de

Technik für Möbel

