

RAU établi Serie 8000

hauteur x largeur x profondeur 840 - 1040 x 3000 x 900 mm, plateau de table en bois de hêtre massif, avec huilage verni, force 1250 kg, exécution du châssis piètement 6 pieds avec 3 paires de pieds, équipement : 6 tiroirs, verrouillable avec serrure cylindrique à goupilles, châssis avec finition époxy résistante aux chocs et aux rayures en RAL7035 gris clair, face avant avec finition époxy résistante aux chocs et aux rayures en RAL5010 bleu gentiane



RAU.



Numéro d'article: 230822



établi

- hauteur x largeur x profondeur 840 - 1040 x 3000 x 900 mm
- plateau de table en bois de hêtre massif, avec huilage verni
- épaisseur de panneau 40 mm
- force 1250 kg
- réglage en hauteur via acier profilé C avec trame perforée
- exécution du châssis piètement 6 pieds avec 3 paires de pieds
- équipement : 6 tiroirs
- à gauche 3 tiroirs
- à droite 3 tiroirs
- hauteur des tiroirs 6x180 mm
- dimensions utiles tiroirs largeur x profondeur 490 x 560 mm, hauteur

utile = hauteur frontale - 15 mm

- force par tiroir 100 kg
- tiroirs roulements à rouleaux à escamotage automatique, extension 90 %
- avec poignée barre ErgoScript® avec revêtement de couleur aluminium et protection transparente
- avec champ d'inscription
- verrouillable avec serrure cylindrique à goupilles
- structure en acier, soudé
- châssis avec finition époxy résistante aux chocs et aux rayures en RAL7035 gris clair
- face avant avec finition époxy résistante aux chocs et aux rayures en RAL5010 bleu gentiane
- Produit livré livré monté
- 5 années de garantie

Détails techniques

| | | | |
|----------------------------------|---|--------------------------|--|
| type de meuble | table | extension tiroir | 90 % |
| type de table | éta bli | glissière tiroir | roulements à rouleaux à escamotage automatique |
| Exécution du bâti | piè tement 6 pieds avec 3 paires de pieds | verrouillable | oui |
| hauteur | 840-1040 mm | poignée | poignée barre sur toute la largeur |
| largeur | 3000 mm | champ d'inscription | oui |
| profondeur | 900 mm | matériau de plaque | bois de hêtre massif |
| épaisseur de panneau | 40 mm | surface de plaque | avec huilage verni |
| profondeur de plaque | 900 mm | couleur de la plaque | hêtre |
| charge | 1250 kg | matériau de châssis | acier |
| hauteur réglable | oui | surface de châssis | finition peinture époxy |
| réglage en hauteur via | acier profilé C avec trame perforée | couleur du châssis | gris clair // RAL7035 |
| équipement établi | tiroirs | surface de face avant | finition peinture époxy |
| soubassements à gauche | 3 tiroirs | couleur de la face avant | bleu gentiane // RAL5010 |
| soubassements à droite | 3 tiroirs | matériau de finition | soudé |
| nombre x hauteur tiroirs | 6x180 mm | système de fermeture | serrure cylindrique à goupilles |
| largeur utile du tiroir | 490 mm | roulant | non |
| profondeur utile du tiroir | 560 mm | livraison | livré monté |
| hauteur utile de tiroir (détaill | hauteur frontale - 15 mm | garantie | 5 années |
| capacité de charge de tiroir | 100 kg | Poids | 222 kg |

Accessoires

230971







élément de rehausse pour établi, hauteur x largeur x profondeur 1130 x 3000 x 3500 mm, force 100 kg, en acier avec finition époxy résistante aux chocs et aux rayures en RAL7035 gris clair, équipement : 2 kits de fixation avec 4 montants modulaires, 2 plaques perforées, 2 tablettes supérieures, 2 rails de maintien pour bacs à bec






230979



élément de rehausse pour établi, hauteur x largeur x profondeur 1130 x 3000 x 350 mm, force 100 kg, en acier avec finition époxy résistante aux chocs et aux rayures en RAL7035 gris clair, équipement : 2 kits de fixation avec 4 montants modulaires, 4 plaques perforées, 2 corbeilles à courrier en métal inclinables, 2 tablettes

| | | |
|--------|---|---|
| | | supérieures, 2 rails de maintien pour bacs à bec, 2 supports pour écran plat |
| 230987 |  | élément de rehausse pour établi, hauteur x largeur x profondeur 1130 x 3000 x 350 mm, force 100 kg, en acier avec finition époxy résistante aux chocs et aux rayures en RAL7035 gris clair, équipement : 2 kits de fixation avec 4 montants modulaires, 2 plaques perforées, 2 tablettes supérieures, 2 rails de maintien pour bacs à bec, 2 supports pour écran plat, 2 chariots pour cartonnages |
| 230994 |  | élément de rehausse pour établi, hauteur x largeur x profondeur 1380 x 3000 x 350 mm, force 100 kg, en acier avec finition époxy résistante aux chocs et aux rayures en RAL7035 gris clair, équipement : 2 kits de fixation avec 4 montants modulaires, 2 plaques perforées, 2 tablettes supérieures, 2 rails de maintien pour bacs à bec, 2 paires de potences, 4 rails de guidage, 2 chariots à mousquetons, 2 lampes |
| 230999 |  | élément de rehausse pour établi, hauteur x largeur x profondeur 1130 x 3000 x 350 mm, force 100 kg, en acier avec finition époxy résistante aux chocs et aux rayures en RAL7035 gris clair, équipement : 2 kits de fixation avec 4 montants modulaires, 2 plaques perforées, 1 tablette supérieure, 2 rails de maintien pour bacs à bec, 2 corbeilles à courrier en métal inclinable, 1 support pour écran plat |
| 231004 |  | élément de rehausse pour établi, hauteur x largeur x profondeur 1380 x 3000 x 3000 mm, force 100 kg, en acier avec finition époxy résistante aux chocs et aux rayures en RAL7035 gris clair, équipement : 2 kits de fixation avec 4 montants modulaires, 3 plaques perforées, 1 tablette supérieure, 1 rail de maintien pour bacs à bec, 1 corbeille à courrier en métal inclinable, 1 chariot pour cartonnages, 1 support pour écran plat, 1 paire de potences, 2 rails de guidage, 1 chariot à mousquetons, 1 lampe |

Cela s'adapte aussi ...

| | | |
|--------|---|--|
| 149865 |  | bac à bec, hauteur x largeur x profondeur 60 x 100 x 100 mm, en polypropylène en rouge |
| 184411 |  | tapis antifatigue, marchandise au mètre, hauteur x largeur 12 x 600 mm, longueur max. 18300 mm, En PVC avec surface martelée coloris noir, résistant résist. à l'usure |
| 195726 |  | étau parallèle, largeur du mors 140 mm, Ouverture de serrage 180 mm, avec mors de serrage de tube forgé, en acier, coloris bleu |
| 225020 |  | bloc à tiroirs, hauteur x largeur x profondeur 525 x 300 x 135 mm, 10 tiroir(s), tiroirs en blanc translucide |
| 508821 |  | siège assis-debout, assise en mousse PU en noir, assise hauteur 600 - 850 mm, structure en acier avec finition époxy résistante aux chocs et aux rayures noir |