

LED-Feuchtraum-Wannenleuchte

163 15L34G2

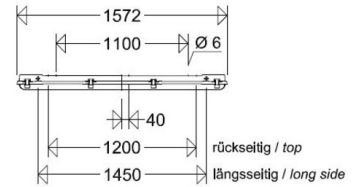
[Artikelnummer : 16302 0017]

Allgemeine Produktbeschreibung

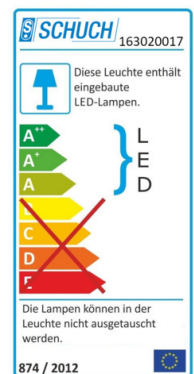
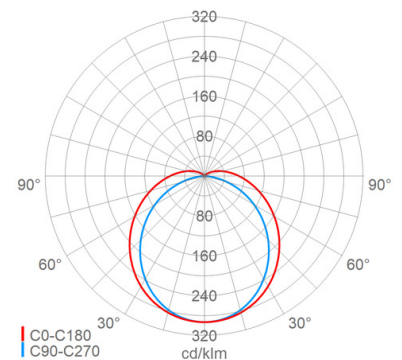
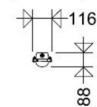
LED-Feuchtraumwannenleuchte mit glasfaserverstärktem Polyestergehäuse, Abschlusswanne mit Schlagzähkomponente, satiniert zur Blendungsbegrenzung, Silikondichtung, Verschlussklammern, davon zwei Sicherheitsverschlüsse, Reflektor mit aufmontierten elektrischen Komponenten, aushängbar. Hocheffiziente, Zhaga konforme LED-Linearmodule. EVG mit Überlast- und Kurzschlusschutz. Details siehe Technische Daten.

Allgemeine Produktvorteile

- höchst effizient durch Verwendung qualitativ hochwertiger LED-Module
- homogene Ausleuchtung durch satinierte Leuchtenwanne, angenehme Lichtwahrnehmung, gute Blendungsbegrenzung
- mit "D"-Zeichen, geeignet für Räume mit erhöhter Brandgefahr durch brennbare Stäube und Faserstoffe
- keine Einwegleuchte, EVG und Reflektor mit LED-Modulen können vor Ort von Fachpersonal ausgewechselt werden
- zukunftssicher durch Verwendung Zhaga konformer LED-Module



Zusätzliche Kabeleinführungen (mit Presshaut)
Additional entries (knock-outs)



LED-Feuchtraum-Wannenleuchte

163 15L34G2

[Artikelnummer : 16302 0017]

Technische Daten**Kenndaten**

Leuchtmittel:	LED
LED-Modulstandard:	Zhaga
Systemleistung:	25 W
Leuchtenlichtstrom:	3650 lm
Lichtausbeute:	146 lm/W
Farbtemperatur:	4000 K
Farbwiedergabe Ra:	≥ 80
Lichtfarbe:	840
Zul. Umgebungstemperatur t _a :	-20 °C bis +40 °C
Vorschaltgerät:	1 x EVG, Überlast-/Übertemperaturschutz , Kurzschlusschutz

Eigenschaften / Zertifikate

Brandschutz:	D, F
Prüfzeichen/Kennzeichnung:	CE
Energieeffizienzklasse:	A++

Abmessung / Gewicht

Länge:	1572,00 mm
Breite/Durchmesser:	116,00 mm
Höhe:	88,00 mm
Gewicht Netto:	2,400 kg
EAN/GTIN:	4041254301068

Lichttechnik

Abstrahlcharakteristik:	symmetrisch-breitstrahlend
Abstrahlwinkel:	120 °
Photobiologische Sicherheit:	RG0

Lebensdauer

Nutzlebensdauer LED:	L80>50000 h (@ t _a max)
----------------------	------------------------------------

Elektrischer Anschluss

Nennspannung:	220-240 V, 50/60 Hz
Anschlussklemme:	Steckklemme, 3-polig, 0,75 - 2,5 mm ²
Einführungen:	M20 (2x), Verschlussstopfen (2x), Kunststoff, 8 - 15 mm

Gehäuse

Gehäusematerial:	glasfaserverstärktes Polyester
Farbe:	grau

Abdeckung

Art/Material:	Wanne (PMMA)
Eigenschaft:	satiniert
Verschluss:	Klammern (Kunststoff)

Montage

Montageart (ggf. Zubehör erforderlich):	Deckenmontage, Wandmontage, Deckenmontage mit Bügel, Deckenmontage mit Winkel, abgependelt, Tragschiene, Wandmontage mit Bügel, Wandmontage mit Winkel
Gebrauchslage:	nach unten strahlend, nach vorne strahlend, waagrecht
Befestigung:	2-Punkt

Eigenschaften / Zertifikate

Schutzklasse:	I
IP Schutzart:	IP65