

**RAU**

## Schubladenschrank

Serie 7000

Höhe x Breite x Tiefe 825 x 1145 x 650 mm, 7 Schublade(n), Verschließbar mit Stiftzylinderschloss, Korpus mit schlag- und kratzfester Pulverbeschichtung in RAL7035 Lichtgrau, Front mit schlag- und kratzfester Pulverbeschichtung in RAL5010 Enzianblau, Platte aus Metall



**RAU.**



Artikelnummer: 231137



### Schubladenschrank

- Höhe x Breite x Tiefe 825 x 1145 x 650 mm
- 7 Schublade(n)
- Schubladen Höhe 2x60 mm/2x90 mm/2x120 mm/1x180 mm
- Konstruktion aus Stahl
- mit durchgehender Griffleiste ErgoScript® mit alufarbenem Overlay und Klarsichtabdeckung
- Mit Beschriftungsfeld
- Schubladennutzmaß Breite x Tiefe 1055 x 560 mm, Nutzhöhe = Fronthöhe - 15 mm
- Traglast je Schublade 50 kg
- Schubladen rollengelagert mit Selbsteinlauf, Auszug 90 %
- Mit Einzelauszugssperre
- Verschließbar mit Stiftzylinderschloss
- Korpus mit schlag- und kratzfester Pulverbeschichtung in RAL7035 Lichtgrau
- Front mit schlag- und kratzfester Pulverbeschichtung in RAL5010

Enzianblau

- Platte aus Metall
- Ablagefläche mit Abrollrand
- Die Anlieferung erfolgt fertig montiert
- 5 Jahre Garantie






## Technische Details

|                                  |                                   |                    |                          |
|----------------------------------|-----------------------------------|--------------------|--------------------------|
| Möbeltyp                         | Schrank                           | Farbe Front        | enzianblau // RAL5010    |
| Schrankschranktyp                | Schubladenschrank                 | Oberfläche Korpus  | pulverbeschichtet        |
| Material                         | Stahl                             | Oberfläche Front   | pulverbeschichtet        |
| Höhe                             | 825 mm                            | Auszugssperre      | Einzelauszugssperre      |
| Breite                           | 1145 mm                           | Beschriftungsfeld  | ja                       |
| Tiefe                            | 650 mm                            | abschließbar       | ja                       |
| Schrank Ausstattung              | Schubladen                        | Schließsystem      | Stiftzylinderschloss     |
| Schubladen Anzahl                | 7 Stück                           | Mitteltrennwand    | nein                     |
| Schubladen Anzahl x Höhe         | 2x60 mm/2x90 mm/2x120 mm/1x180 mm | Auflage Ausführung | Abrollrand               |
| Schubladentraglast               | 50 kg                             | Material Platte    | Metall                   |
| Auszugsführung Schublade         | rollengelagert mit Selbsteinlauf  | Stärke Platte      | 25 mm                    |
| Auszug Schublade                 | 90 %                              | Griff              | durchgehende Griffleiste |
| Nutzhöhe Schublade (detailliert) | Fronthöhe - 15 mm                 | Anlieferung        | fertig montiert          |
| Nutzbreite Schublade             | 1055 mm                           | fahrbar            | nein                     |
| Nutztiefe Schublade              | 560 mm                            | Garantie           | 5 Jahre                  |
| Farbe Korpus                     | lichtgrau // RAL7035              | Gewicht            | 168 kg                   |

## Zubehör

|        |   |   |
|--------|---|---|
| 231175 |  | Einteilungsset, mit Rasterprägung, 3 Längsteiler + 12 Trennbleche, passend für Schubladen Breite x Tiefe 1055 x 560 mm, Fronthöhe 60 - 90 mm, Höhe x Breite x Tiefe 47 x 1055 x 560 mm                  |
| 231176 |  | Einteilungsset, mit Rasterprägung, 3 Längsteiler + 12 Trennbleche, passend für Schubladen Breite x Tiefe 1055 x 560 mm, Fronthöhe 120 - 150 mm, Höhe x Breite x Tiefe 90 x 1055 x 560 mm                |
| 231177 |  | Einteilungsset, mit Rasterprägung, 3 Längsteiler + 12 Trennbleche, passend für Schubladen Breite x Tiefe 1055 x 560 mm, Fronthöhe 180 - 360 mm, Höhe x Breite x Tiefe 150 x 1055 x 560 mm               |
| 231178 |  | Einteilungsset, mit Rasterprägung, 4 Längsteiler + 12 Trennbleche, passend für Schubladen Breite x Tiefe 1055 x 560 mm, Fronthöhe 60 - 90 mm, Höhe x Breite x Tiefe 47 x 1055 x 560 mm                  |
| 231179 |  | Einteilungsset, mit Rasterprägung, 4 Längsteiler + 12 Trennbleche, passend für Schubladen Breite x Tiefe 1055 x 560 mm, Fronthöhe 120 - 150 mm, Höhe x Breite x Tiefe 90 x 1055 x 560 mm                |
| 231180 |  | Einteilungsset, mit Rasterprägung, 4 Längsteiler + 12 Trennbleche, passend für Schubladen Breite x Tiefe 1055 x 560 mm, Fronthöhe 180 - 360 mm, Höhe x Breite x Tiefe 150 x 1055 x 560 mm               |
| 231181 |  | Einteilungsset, mit Rasterprägung, mit 16 Fächern, 3 Längsteiler + 6 Trennbleche, passend für Schubladen Breite x Tiefe 1055 x 560 mm, Fronthöhe 60 - 90 mm, Höhe x Breite x Tiefe 45 x 1055 x 560 mm   |
| 231183 |  | Einteilungsset, mit Rasterprägung, mit 16 Fächern, 3 Längsteiler + 6 Trennbleche, passend für Schubladen Breite x Tiefe 1055 x 560 mm, Fronthöhe 120 - 360 mm, Höhe x Breite x Tiefe 90 x 1055 x 560 mm |

Dazu passt auch ...

|        |   |   |
|--------|---|---|
| 158965 |  | Tischwaage, nicht eichfähig, Plattform aus Kunststoff, Breite x Tiefe 318 x 258 mm, Wägebereich von 50 kg, Ablesbarkeit in 20 g Schritten                                 |
| 184197 |  | Einzelmatte Arbeitsplatz-Bodenbelag, Höhe x Länge x Breite 13 x 900 x 600 mm, Aus Kautschuk mit genoppter Oberfläche in schwarz, fördert Entlastung von Rücken und Beinen |
| 195726 |  | Parallelschraubstock, Backenbreite 140 mm, Spannweite 180 mm, Mit angeschmiedeten Rohrspannbacken, Aus Stahl in blau  |
| 217101 |  | Einweg-Cutter, Schnitttiefe 11,6 mm, mit Befestigungsöse  |
| 530330 |  | Hocker, Sitz Höhe 540 - 720 mm, Sitzbezug aus Kunstleder in blau, Gestell aus Aluminium, Gestell mit Rollen   |