

bott

Schubladenschrank

cubio

Höhe x Breite x Tiefe 250 x 525 x 525 mm, 1 Schublade(n), mit Normallastauszug, verschließbar mit 5-Stift-Wechselkern, Ebenen mit Stahlboden, Korpus mit schlag- und kratzfester Pulverbeschichtung in RAL7035 Lichtgrau, Front mit schlag- und kratzfester Pulverbeschichtung in RAL5010 Enzianblau



Artikelnummer: 124847



bott Schubladenschrank cubio

stationär

Schubladenschrank









- Höhe x Breite x Tiefe 250 x 525 x 525 mm
- 1 Schublade(n)
- Schubladen Höhe 1x150 mm
- Konstruktion aus Stahlblech
- mit Griffleiste
- mit Normallastauszug
- Traglast je Schublade 75 kg
- Schubladen kugelgelagert, Auszug 100 %
- mit Einzelauszugssperre
- verschließbar mit 5-Stift-Wechselkern
- Ebenen mit Stahlboden
- Korpus mit schlag- und kratzfester Pulverbeschichtung in RAL7035 Lichtgrau
- Front mit schlag- und kratzfester Pulverbeschichtung in RAL5010













Technische Details

Möbeltyp	Schrank	Farbe Korpus	lichtgrau // RAL7035
Schrantyp	Schubladenschrank	Farbe Front	enzianblau // RAL5010
Material	Stahlblech	Oberfläche Korpus	pulverbeschichtet
Höhe	250 mm	Oberfläche Front	pulverbeschichtet
Breite	525 mm	Auszugssperre	Einzelauszugssperre
Tiefe	525 mm	Auszugsart	Normallastauszug
Schrank Ausstattung	Schubladen	abschließbar	ja
Schubladen Anzahl	1 Stück	Schließsystem	5-Stift-Wechselkern
Schubladen Anzahl x Höhe	1x150 mm	Mitteltrennwand	nein
Fronthöhe 150 mm	1 Stück	Griff	Griffleiste
Schubladentraglast	75 kg	fahrbar	nein
Böden- / Ebenentyp	Stahlboden	Schubladeneinteilung	1x150 mm
Auszugsführung Schublade	kugelgelagert	Gewicht	19,1 kg
Auszug Schublade	100 %		

Zubehör

125770		Ersatzschlüssel, Für Schubladenschrank, aus Messing (glanzvernickelt)
125771		Wechselschlüssel, Für Schubladenschrank, aus Messing (glanzvernickelt)
125772		5-Stift-Wechselkern, Für Schubladenschrank
125773		Schranksauflage, mit 4-seitigem Abrollrand, Höhe x Breite x Tiefe 15 x 525 x 525 mm
125774		Einzelschließung für Schublade, Für Schubladenschrank
126253		Gerätehalter, passend für 13 Teile, Höhe x Breite x Tiefe 37 x 150 x 37 mm, Aus Kunststoff/Aluminium in schwarz
126254		Gerätehalter, passend für 5 Teile, Höhe x Breite x Tiefe 37 x 300 x 30 mm, Aus Kunststoff/Aluminium in schwarz
126255		Auflagewinkel, Höhe x Breite x Tiefe 60 x 80 x 20 mm, Aus Polystyrol in RAL7011 Eisengrau
126256		Beschriftungsleiste, Für Schubladenschrank
126258		Fräserhalterung, Durchmesser 10 mm, Aus Polystyrol in RAL7011 Eisengrau

126259		Fräserhalterung, Durchmesser 13 mm, Aus Polystyrol in RAL7011 Eisengrau
126260		Fräserhalterung, Durchmesser 16 mm, Aus Polystyrol in RAL7011 Eisengrau
126261		Fräserhalterung, Durchmesser 22 mm, Aus Polystyrol in RAL7011 Eisengrau
126262		Fräserhalterung, Durchmesser 27 mm, Aus Polystyrol in RAL7011 Eisengrau
126263		Fräserhalterung, Durchmesser 32 mm, Aus Polystyrol in RAL7011 Eisengrau
126264		Fräserhalterung, Durchmesser 40 mm, Aus Polystyrol in RAL7011 Eisengrau
126265		Fräserhalterung, Durchmesser 50 mm, Aus Polystyrol in RAL7011 Eisengrau
126272		Anti-Rutschmatte, Höhe x Breite x Tiefe 2,5 x 400 x 400 mm, für Schrank Breite x Tiefe 525 x 525 mm
126278		Schaumstoffeinlage, passend für Schubladen BxT 525 x 525 mm, Höhe x Breite x Tiefe 27 x 400 x 400 mm, für manuellen Zuschnitt, Aus Polyethylen in anthrazit/rot
126291		Mulden, 5 Mulden (2 x B 70 mm, 3 x B 45 mm) + 10 Muldenwände, Höhe x Breite x Tiefe 28 x 525 x 525 mm