

## Tischwagen

Traglast 250 kg, 3 Ebene(n) mit Holzplatte, Ladefläche Länge x Breite 950 x 430 mm, Etage(n) aus Holz mit Melaminbeschichtung in Birke, Gestell mit schlag- und kratzfester Pulverbeschichtung in schwarz, Räder mit TPE-Bereifung auf Polypropylen-Felge



Artikelnummer: 272221




### Tischwagen

- Traglast 250 kg
- 3 Ebene(n) mit Holzplatte
- Ladefläche Länge x Breite 950 x 430 mm
- Höhe x Länge x Breite 940 x 1100 x 430 mm
- Etage(n) aus Holz mit Melaminbeschichtung in Birke
- Schiebebügel hoch
- Gestell mit schlag- und kratzfester Pulverbeschichtung in schwarz
- Konstruktion aus Stahl
- 4 Lenkrollen, 2 Rollen mit Feststellern
- Rad Ø 125 mm
- Räder mit TPE-Bereifung auf Polypropylen-Felge
- Naben mit Präzisionskugellager
- Gehäuse aus Polypropylen
- Radanordnung rechteckig
- Feststeller gemäß EN 1757-3
- 5 Jahre Garantie

## Technische Details

Transportgerät	Transportwagen	Schiebebügel	2 Stück
Wagentyp	Etagenwagen	Schiebebügelausrichtung	hoch
Traglast	250 kg	klappbar	nein
Ladeflächenlänge	950 mm	Rollen Anzahl / Art	4 Lenkrollen
Ladeflächenbreite	430 mm	Bereifung	TPE
Etagen Anzahl	3 Stück	Material Gehäuse	Polypropylen
Etagentyp	Holzplatte	Material Felge	Polypropylen
Material Etage(n)	Holz	Durchmesser Rad	125 mm
Oberfläche Etage(n)	melaminbeschichtet	Radlager	Präzisionskugellager
Farbe Etage	Birke	Rad Ausstattung	2 Rollen mit Feststellern
Traglast Etage	80 kg	Radanordnung	rechteckig
Etagenausrichtung	gerade	Oberfläche	pulverbeschichtet
Höhe	940 mm	Farbe	schwarz
Länge	1100 mm	Norm	EN 1757-3 (Feststeller)
Breite	430 mm	Garantie	5 Jahre
Material	Stahl	Gewicht	38 kg
Aufbauten	keine		

## Dazu passt auch ...

219586		Cappuccinotassen-Set, Set bestehend aus: 2 Gläser ohne Henkel, aus Thermoglas, Inhalt je Tasse 250 ml
219597		Espressotassen-Set, Set bestehend aus: 2 Tassen, 2 Ablagen, aus Keramik matt in hellbeige, Inhalt je Tasse 50 ml
222830		Küchenrolle, aus Tissue mit geprägter Oberfläche, 2-lagig, Blatt Länge x Breite 240 x 230 mm