

## ALVA UDL TR 28° 1100 840 AN

### Artikelnummer

EL10830068

### GTIN

4015120830068



### Technische Daten

ALLGEMEIN	
Gerätekategorie	Up-/Downlight
Produktinweis	Intensive Sonneneinstrahlung über einen längeren Zeitraum kann den Farbton verändern.
Fernbedienbar	-
Konformität	CE, EAC, RoHS, WEEE
Garantie	5 Jahre
BEFESTIGUNG	
Montageart	Aufbau
Montageort	Wand
Anschlussart	Steckklemme
Anschließbarer Leiterquerschnitt	1,5 - 2,5 mm <sup>2</sup>
Anzahl der Kontakte	3
GEHÄUSE	
Abmessungen	Länge 176 mm x Breite 100 mm x Höhe/Tiefe 160 mm
Gewicht	1569 g
Werkstoff	Aluminium, pulverbeschichtet
Schutzart	IP65
Zulässige Umgebungstemperatur	-25 °C...+40 °C
Schlagfestigkeit	IK09
Farbe	graphitgrau, ähnlich RAL 7024
Glühdrahtprüfung nach IEC 60695-2-10	650 °C

ON/OFF	230 V AC	LED 4000 K	CRI 81	Phi 1100 lm	110 lm/W	IP65
--------	----------	---------------	-----------	----------------	----------	------



### Produktbeschreibung

- LED Up-/Down-Leuchte aus hochwertigem Aluminium
- Schmutzabweisend durch Pulverbeschichtung mit Lotuseffekt
- Abstrahlwinkel: 2 x 28°

### Bietet besondere Produktfunktionen wie:

- Seeluftgeschützt

### ELEKTRISCHE AUSFÜHRUNG

Steuerungssystem	ON/OFF
Schutzklasse	I
Nennspannung	230 V ~ / 50 Hz
Einschaltstrom	6 A / 369 µs
Ableitstrom	0,017 mA
Stromaufnahme	70 mA

### LICHT

Diffusor	transparent
Lichtaustritt	direkt/indirekt
Ausstrahlungswinkel	28 °
Flickerfaktor	<10 %
Bemessungsleistung P	10 W
Lichtstrom	1100 lm
Lichtausbeute	110 lm/W
Farbtemperatur	4000 K
Farbwiedergabeindex Ra	> 80
Farbtoleranz	2 SDCM
Color Quality Scale	80
Lebensdauer L70B10 bei 25 °C	125000 h
Lebensdauer L70B50 bei 25 °C	225000 h
Lebensdauer L80B10 bei 25 °C	80000 h
Lebensdauer L80B50 bei 25 °C	140000 h
Lebensdauer L90B10 bei 25 °C	40000 h
Lebensdauer L90B50 bei 25 °C	70000 h

## ALVA UDL TR 28° 1100 840 AN

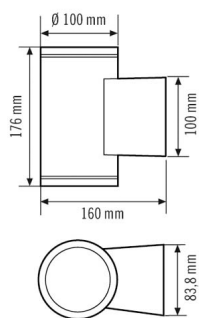
Artikelnummer

GTIN

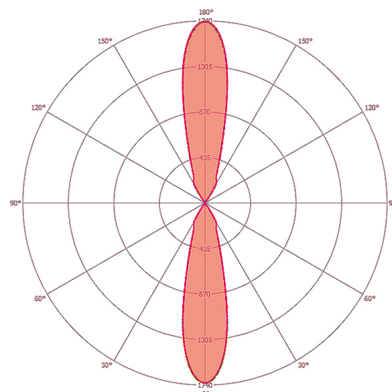
EL10830068

4015120830068

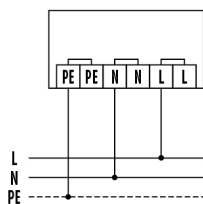
### Maßzeichnung



### Lichtverteilung



### Schaltplan



Standardbetrieb

### Ausführliche Produktbeschreibung

- LED Up-/Down-Leuchte aus hochwertigem Aluminium
- Schmutzabweisend durch Pulverbeschichtung mit Lotuseffekt
- Abstrahlwinkel: 2 x 28°
- Sehr guter Farbwiedergabeindex: Ra >80
- Montageart: Wandmontage
- Lebensdauer L80B50 bei 25 °C: 140000 h