

Hymer échelle laveur de vitres

5 échelons profilés antidérapants,
longueur de lisse 1,7 m, Partie
inférieure, en métal léger

Numéro d'article: 224597



HYMER



Hymer Échelle laveur de vitres partie inférieure séparée

échelle laveur de vitres





- 5 échelons profilés antidérapants
- longueur de lisse 1,7 m
- largeur 350 mm
- connexion échelons/lisse vissé
- Partie inférieure
- entretoise en extrémité de lisse
- en métal léger
- charge max. 120 kg
- poids 5,5 kg
- 10 années de garantie

Détails techniques

technique de montée	échelle d'appui	connexion d'échelons/de longeron	vissé
type d'échelle	échelle laveur de vitres	soubassement	entretoise

matériau	métal léger	force	120 kg
Longueur de lisse	1,7 m	utilisation	à un côté
nombre d'échelons	5	rabattable	non
type de marche/d'échelon	échelons profilés antidérapants	roulant	non
largeur	350-845 mm	Pour escalier	non
exécution échelle	Partie inférieure	garantie	10 années
équipement échelle	crochet de sécurité pour le blocage	Poids	5,5 kg

Accessoires

224585		Crochet de suspension, pour escabeau à échelons, force 25 kg
231361		Kit de rallonges pour marches, pour échelle laveur de vitres, en aluminium
231362		Rallonge pour marche, pour échelle laveur de vitres, en aluminium
231363		Rallonge pour marche, pour échelle laveur de vitres, en aluminium