




# Beschlagsysteme zur Organisation mit Schrankwänden




## ► Zubehör Systema Top 2000

### ► Einteilungsmöglichkeiten Karteibahn und Schwenkstütze für Schranktiefe 400 mm




#### Einteilungsmöglichkeiten für Schubkastenbreite 371 mm

Schubkastenbreite 371 mm				
<b>Einteilung</b>	<b>1 x DIN A4 quer</b>	<b>1 x DIN A5 quer</b>	<b>1 x DIN C5 quer</b>	
Erforderliches Zubehör	2 Karteibahnen min. 2 Schwenkstützen A4 quer	2 Karteibahnen min. 2 Schwenkstützen A5 quer	2 Karteibahnen min. 2 Schwenkstützen C5 quer	
Restbreite (seitlich)	5 mm	95 mm	75 mm	




#### Einteilungsmöglichkeiten für Schubkastenbreite 536 mm

Schubkastenbreite 536 mm				
<b>Einteilung</b>	<b>1 x DIN A4 quer</b>	<b>2 x DIN A5 quer</b>	<b>1 x DIN C5 quer</b>	
Erforderliches Zubehör	2 Karteibahnen min. 2 Schwenkstützen A4 quer	4 Karteibahnen min. 4 Schwenkstützen A5 quer	2 Karteibahnen min. 2 Schwenkstützen C5 quer	
Restbreite (seitlich)	170 mm	30 mm	240 mm	

#### Einteilungsmöglichkeiten für Schubkastenbreite 736 mm

Schubkastenbreite 736 mm				
<b>Einteilung</b>	<b>2 x DIN A4 quer</b>	<b>3 x DIN A5 quer</b>	<b>2 x DIN C5 quer</b>	
Erforderliches Zubehör	4 Karteibahnen min. 4 Schwenkstützen A4 quer	6 Karteibahnen min. 6 Schwenkstützen A5 quer	4 Karteibahnen min. 4 Schwenkstützen C5 quer	
Restbreite (seitlich)	50 mm	0 mm	190 mm	

#### Einteilungsmöglichkeiten für Schubkastenbreite 836 mm

Schubkastenbreite 836 mm				
<b>Einteilung</b>	<b>2 x DIN A4 quer</b>	<b>3 x DIN A5 quer</b>	<b>3 x DIN C5 quer</b>	
Erforderliches Zubehör	4 Karteibahnen min. 4 Schwenkstützen A4 quer	6 Karteibahnen min. 6 Schwenkstützen A5 quer	6 Karteibahnen min. 6 Schwenkstützen C5 quer	
Restbreite (seitlich)	140 mm	90 mm	30 mm	