

## META

### Lagerregal - Anbaufeld

Höhe x Breite x Tiefe 2200 x 1002 x 304 mm, Feldlast 700 kg / Fachlast 80 kg, 7 Ebene(n) mit Stahlboden, Nutzung einseitig, Ständer verzinkt mit schlag- und kratzfester Pulverbeschichtung in RAL7035 Lichtgrau, Ebenen verzinkt mit schlag- und kratzfester Pulverbeschichtung in RAL7035 Lichtgrau

Artikelnummer: 440535



Das Lagersystem



## META Schraubregal

### Anbauregal

Lagerregal - Anbaufeld

- Schraubsystem
- Höhe x Breite x Tiefe 2200 x 1002 x 304 mm
- Feldlast 700 kg / Fachlast 80 kg
- Fach Breite x Tiefe 1000 x 300 mm
- 7 Ebene(n) mit Stahlboden
- Ebenen mit Anschlagkante und Sicherheitskantung
- Nutzung einseitig
- Hohe Stabilität in Längs- und Tiefenrichtung
- Konstruktion aus Stahl
- Ständer verzinkt mit schlag- und kratzfester Pulverbeschichtung in

## RAL7035 Lichtgrau

- Ebenen verzinkt mit schlag- und kratzfester Pulverbeschichtung in RAL7035 Lichtgrau
- Lieferumfang: Anbauregal mit 2 Stützpfeuern, Ebenenanzahl gem. Angebot
- Die Anlieferung erfolgt zerlegt
- GS-geprüft, RAL-Gütezeichen
- nach DIN EN 15635 müssen Fachbodenregale ab einer 4-fachen Höhe zur Regaltiefe (Verhältnis 4:1) am Boden befestigt und gesichert werden
- Zusätzliche Böden/Ebenen sind als Zubehör erhältlich und bis zur max. Feldlast erweiterbar
- Die angegebenen Fachlasten gelten bei gleichmäßiger Lastverteilung
- Montagehinweis: die Verbindung von Stützpfeuern und Fachböden erfolgt durch Fixwinkel mit integriertem Gewinde und Linsenkopfschrauben

## Technische Details

Möbeltyp	Regal	Nutzung	einseitig
Regaltyp	Lagerregal	Regal Ausstattung	Böden
Regalsystem	Schraubsystem	Böden- / Ebenentyp	Stahlboden
Regalfeld	Anbaufeld	Oberfläche Boden	verzinkt // pulverbeschichtet
Material	Stahl	Oberfläche Ständer	verzinkt // pulverbeschichtet
Höhe	2200 mm	Aufstellwinkel Ausrichtung	gerade
Breite	1002 mm	Stabilität / Aussteifung / Verst	Längs-/Tiefenrichtung
Tiefe	304 mm	Farbe Boden	lichtgrau // RAL7035
Fachlast	80 kg	Farbe Ständer	lichtgrau // RAL7035
Feldlast	700 kg	Farbe Ausführung	lichtgrau // RAL7035
Böden / Ebenen Anzahl	7 Stück	Lieferumfang	Anbauregal mit 2 Stützpfeuern, Ebenenanzahl gem. Angebot
Fachbreite	1000 mm	Anlieferung	zerlegt
Fachtiefe	300 mm	Zertifizierung	GS // RAL-Gütezeichen
Böden / Ebenen Ausstattung	Anschlagkante // Sicherheitskantung	Gewicht	23,077 kg

## Zubehör

440659






Fachboden für Lagerregal, Breite x Tiefe 1000 x 300 mm, Für eine Fachlast von 80 kg, Aus Stahl mit schlag- und kratzfester Pulverbeschichtung in RAL7035 Lichtgrau

## Dazu passt auch ...

213052



Klebeband, Standardfarbe, aus PVC in weiß, Band Länge x Breite 33 m x 50 mm

217213		<p>EUR-Tauschpalette, aus Holz, Länge x Breite 1200 x 800 mm, Traglast statisch / dynamisch 4000 / 1100 kg, Unterbau Kufen, Oberdeck durchbrochen</p>
227961		<p>Regalanfahrerschutz, Element: Einzelplanke, Höhe x Länge 400 x 1100 mm, Aus Stahl mit schlag- und kratzfester Pulverbeschichtung in gelb/schwarz</p>
991798		<p>Schild, Rollenware zum Zuschneiden, Höhe x Länge 25 x 30000 mm, Rückseite magnetisch, Front zur individuellen Beschriftung, in weiß</p>