



### Hauptmerkmale

Baureihe	Telemecanique Limit switches XC Standard
Name der Reihe	Standardformat
Produkt- oder Komponententyp	Positionsschaltergehäuse
Kurzbezeichnung des Geräts	ZCKS
Gehäusety	Befestigt
Produktkompatibilität	XCKS
Zugehöriger Kopf	ZCKD06 ZCKD91 ZCKD81 ZCKD029 ZCKD39 ZCKD31 ZCKD41 ZCKD49 ZCKD33 ZCKD54 ZCKD01 ZCKD08 ZCKD34 ZCKD02 ZCKD59 ZCKD55 ZCKD05 ZCKD019
Gehäusematerial	Kunststoff
Kabeleinführung	1 Kabeleinführung für M20 x 1,5 Kabelverschraubung
Anzahl der Pole	2
Art und Zusammensetzung der Kontakte	1Ö+1S
Betrieb der Kontakte	Mit Sprungfunktion
Anzahl von Stufen	1 1 Position
Kontaktmaterial	Versilberte Kontakte

### Zusatzmerkmale

Lokale Anzeige	Ohne
Elektrische Verbindung	Schraubklemmenanschluss, Klemmkapazität: 1 x 0,34-2 x 1,5 mm <sup>2</sup>
Positivöffnung	Mit
Minimale Betätigungsgeschwindigkeit	0,01 m/min
[Ie] Betriebsbemessungsstrom	3 A bei 240 V, AC-15, A300 entspricht IEC 60947-5-1 Anhang A 0,27 A bei 250 V, DC-13, Q300 entspricht IEC 60947-5-1 Anhang A
[Ithe] konventioneller eingeschlossener thermischer Strom	10 A
Nennisolationsspannung Ui	500 V (Verschmutzungsgrad 3) entspricht IEC 60947-1 für Kontaktblock 300 V entspricht CSA C22.2 Nr. 14 für Kontaktblock 300 V entspricht UL 508 für Kontaktblock
Ansprechzeit bei offenem Eing.	0,25 MOhm entspricht IEC 60255-7 Kategorie 3
[Uimp] Bemessungs-Stoßspannungsfestigkeit	6 kV entspricht IEC 60664 6 kV entspricht IEC 60947-1
Kurzschlusschutz	10 A Patrone Sicherung, Typ gG

Das vorliegende Dokument beinhaltet allgemeine Beschreibungen und/oder technische Eigenschaften der hierin enthaltenen Produkte. Anhand des vorliegenden Dokuments soll nicht die Eignung und Zuverlässigkeit dieser Produkte für bestimmte Benutzeranwendungen festgelegt werden. Es stellt auch keinen Ersatz dafür dar. Es obliegt dem Benutzer oder Integrator, eine vollständige Risikoabschätzung sowie eine Bewertung und Prüfung der Produkte hinsichtlich ihres entsprechenden Einsatzes durchzuführen. Schneider Electric Industries SAS und die entsprechenden Tochter- oder Konzerngesellschaften übernehmen nicht die Haftung für den missbräuchlichen Gebrauch der hier enthaltenen Informationen.

Elektrische Lebensdauer	5000000 Zyklen, DC-13 120 V, 7 W, Betriebsgeschwindigkeit <60 cyc/mn, Belastungsfaktor: 0,5 entspricht IEC 60947-5-1 Anhang C 5000000 Zyklen, DC-13 24 V, 13 W, Betriebsgeschwindigkeit <60 cyc/mn, Belastungsfaktor: 0,5 entspricht IEC 60947-5-1 Anhang C 5000000 Zyklen, DC-13 48 V, 9 W, Betriebsgeschwindigkeit <60 cyc/mn, Belastungsfaktor: 0,5 entspricht IEC 60947-5-1 Anhang C
Breite	40 mm
Höhe	73 mm
Tiefe	36 mm
Produktgewicht	0,08 kg
Klemmenbeschreibung ISO Nr. 1	(11-12)NC (21-22)Ö




## Montage

Schutzart (IP)	IP65
Schutzart (IK)	IK03
Umgebungstemperatur bei Betrieb	-25...70 °C für Standardumgebung
Umgebungstemperatur bei Lagerung	-40...70 °C
Umgebungseigenschaften	Standardumgebung

## Verpackungseinheiten

VPE 1 Art	PCE
VPE 1 Menge	1
VPE 1 Höhe	3,700 cm
VPE 1 Breite	4,500 cm
VPE 1 Länge	7,800 cm
VPE 1 Gewicht	71,000 g
VPE 2 Art	S02
VPE 2 Menge	72
VPE 2 Höhe	15,000 cm
VPE 2 Breite	30,000 cm
VPE 2 Länge	40,000 cm
VPE 2 Gewicht	5,387 kg

## Nachhaltigkeit

Angebotsstatus nachhaltiges Produkt	Green Premium Produkt
REACH-Verordnung	 <a href="#">REACH-Deklaration</a>
Frei von REACH-SVHC	Ja
EU-RoHS-Richtlinie	Übererfüllung der Konformität (außerhalb EU RoHS-Scope)  <a href="#">EU-RoHS-Deklaration</a>
Quecksilberfrei	Ja
Informationen zu RoHS-Ausnahmen	 <a href="#">Ja</a>

## Vertragliche Gewährleistung

Garantie	18 months
----------	-----------