

**C+P**

## **Großraum- Schließfachschrank**

**Intro**

Höhe x Breite x Tiefe 1950 x 820 x 500 mm, Mit 6 Fächern, Aufteilung 2x3, Verschließbar mit Zylinderschloss, Unterbau Sockel, Korpus mit Einbrennlackierung in RAL7021 Schwarzgrau, Front mit Einbrennlackierung in RAL7035 Lichtgrau

**Artikelnummer: 217553**



## **C+P Großraum-Schließfachschrank Intro**






Großraum-Schließfachschrank

- Höhe x Breite x Tiefe 1950 x 820 x 500 mm
- Mit 6 Fächern, Aufteilung 2x3
- Fach Höhe x Breite x Tiefe 580 x 360 x 460 mm
- Türöffnungswinkel 170 °
- Flügeltür
- Rückwand mit Lüftungslochbild
- Verschließbar mit Zylinderschloss
- Lüftungsöffnungen in der Rückwand für gute Belüftung des Schrankinnenraumes
- Unterbau Sockel
- Konstruktion aus Stahl
- Korpus mit Einbrennlackierung in RAL7021 Schwarzgrau
- Front mit Einbrennlackierung in RAL7035 Lichtgrau

## Technische Details

Möbeltyp	Schrank	Farbe Korpus	schwarzgrau // RAL7021
Schranktyp	Schließfachschrank	Farbe Front	lichtgrau // RAL7035
Höhe	1950 mm	Oberfläche Korpus	einbrennlackiert
Breite	820 mm	Oberfläche Front	einbrennlackiert
Tiefe	500 mm	Fachhöhe (li.)	580 mm
Schrank Ausstattung	Fächer	Fachbreite (li.)	360 mm
Fächer Anzahl	6 Stück	Fachtiefe (li.)	460 mm
Aufteilung Fächer	2x3	Farbe Boden	lichtgrau
Unterbau	Sockel	Türtyp	Flügeltür
abschließbar	ja	Türöffnungswinkel	170 °
Schließsystem	Zylinderschloss	Belüftung	Rückwand
Material	Stahl	Gewicht	73,5 kg

## Dazu passt auch ...

225185		Beschriftungsgerät, für Bandbreite 6 - 12 mm, Höhe x Breite x Tiefe 203 x 118 x 49 mm
501178		Waschbare Schmutzfangmatte, für den Innen- und Außenbereich geeignet, Länge x Breite 900 x 600 mm, Lauffläche aus Polyamid in grau
523742		Edelstahl-Abfallbehälter, Inhalt 40 l, Höhe x Durchmesser 740 x 350 mm, Innenbehälter aus Stahl mit korrosionsschützender Zinkbeschichtung, Korpus aus Edelstahl, Deckel aus Edelstahl
527161		Garderobenständer, Höhe x Durchmesser 1750 x 390 mm, 5 Hut- und 8 Mantelhaken, Schirmhalter mit Tropfmulde, Aus Stahl, Fuß aus Kunststoff, mit schlag- und kratzfester Pulverbeschichtung in alusilber
991776		Schild, Rollenware zum Zuschneiden, Höhe x Länge 20 x 30000 mm, Rückseite magnetisch, Front zur individuellen Beschriftung, in weiß