

table élévatrice

force 5000 kg, plateforme fermée,
plateforme longueur x largeur 2300 x
1000 mm, course utile 1300 mm,
cisaille simple en acier avec
laquage en RAL 5015 bleu ciel



Numéro d'article: 139973



Table élévatrice

avec ciseaux simples


table élévatrice

- force 5000 kg
- plateforme fermée
- plateforme longueur x largeur 2300 x 1000 mm
- en tôle lisse avec laquage en RAL 5015 bleu ciel
- course utile 1300 mm
- hauteur de construction 350 mm
- durée de levage 28 sec
- exécution de la levée électrique
- particulièrement sûr grâce à la commande homme mort
- cisaille simple en acier avec laquage en RAL 5015 bleu ciel
- structure acierrigide
- consommation d'énergie 4,4 kW
- avec 400V/24 V DC
- indice de protection IP54 : la poussière se dépose à l'intérieur, projections d'eau dans toutes les directions
- poids 1000 kg






Détails techniques

appareil de levage	table élévatrice	surface de plateforme	laqué
type de table élévatrice	table élévatrice	couleur de la plateforme	bleu// RAL 5015
charge	5000 kg	commande de levage	électrique
longueur de plateforme	2300 mm	modèle de ciseaux	cisaille simple
largeur de plateforme	1000 mm	matériau	acier
hauteur de levage (min.)	350 mm	surface de ciseaux	laqué
hauteur de levage (max.)	1300 mm	couleur des ciseaux	bleu// RAL 5015
temps de levage	28 sec	Consommation d'énergie	4,4 kW
course utile	1300 mm	alimentation	400V/24 V DC
hauteur de construction	350 mm	indice de protection IP	54 : la poussière se dépose à l'intérieur, projections d'eau dans toutes les directions
type de plateforme	plateforme fermée	fonction de pesage	non
matériau de plateforme	tôle lisse	Poids	1000 kg

Accessoires

141192		Kit d'équipement, pour table élévatrice, force 5000 kg, suppl. prix ! commande/livraison uniquement avec le produit principal
--------	---	---

Cela s'adapte aussi ...

149422		palan manuel à chaîne, charge de traction 3000 kg, levée standard longueur 3 m, nombre de brins 1
210799		transpalette, force 5000 kg, fourche longueur x largeur 1150 x 210 mm, roulettes pivotantes avec bandage acier, largeur x Ø 50 x 200 mm, galets de fourche tandem avec bandage acier, largeur x Ø 75 x 80 mm
354036		élingue multibrins, force simple directe 8400 kg, longueur utile 1 m, nombre de chaînes : 4 pièce, en polyester en gris
508980		palan roulant combiné, charge de traction 5000 kg, palan coulissant, levée standard longueur 3 m
670488		sangle de levage, force simple directe 5000 kg, longueur utile 6 m, en polyester en rouge