

Krause

Leichte Universal-Stufenleiter

Aufstieg einseitig, 7
Riffelblechstufe(n) (inkl. Podest),
Podest mit Anti-Rutsch-Einsätzen,
Standhöhe 1,5 m, Podest Breite x
Tiefe 250 x 250 mm, Aus Aluminium

Artikelnummer: 529931



Krause Leichte Universal-Stufenleiter

Leichte Universal-Stufenleiter

- Aufstieg einseitig
- 7 Riffelblechstufe(n) (inkl. Podest)
- Podest mit Anti-Rutsch-Einsätzen
- Standhöhe 1,5 m, Podest Breite x Tiefe 250 x 250 mm
- Stufen-Holm-Verbindung 6-fach vernietet
- Sichere Anwendung durch Sicherheitsbügel, Sicherheitsgelenk und Spreizsicherung
- Ausgestattet mit Ablageschale, Werkzeugaussparung und Eimerhaken
- Rutschhemmende Fußkappen am Holmende








- Aus Aluminium
- Belastbar bis 150 kg
- Aufgestellt Höhe 2100 mm
- Gewicht 6,4 kg
- Qualitätssicherung TÜV geprüft
- 8 Jahre Garantie

Technische Details

Steigtechnik	Stehleiter	Sprossen-/Holmverbindung	6-fach vernietet
Leitertyp	Leichte Universal-Stufenleiter	Sicherheitsausstattung Leiter	Sicherheitsbügel, Sicherheitsgelenk und Spreizsicherung
Material	Aluminium	Sicherheitsbügel	ja
Nutzung	einseitig	Spreizsicherung	nein
Standhöhe	1,5 m	Leiter Ausführung	zweitellig
Breite Podest	250 mm	Leiter Ausstattung	Ablageschale, Werkzeugaus sparung und Eimerhaken
Tiefe Podest	250 mm	Ablageschale	ja
Arbeitshöhe	3,5 m	Treppengängig	nein
Stufen Anzahl	7	belastbar bis	150 kg
Stufen-/Sprossentyp	Riffelblechstufe(n)	Unterbau	Rutschhemmende Fußkappen
Stufen/Podest Ausstattung (detail Höhe)	Podest mit Anti-Rutsch-Einsätzen 2100 mm	Zertifizierung	TÜV geprüft
klappbar	ja	Garantie	8 Jahre
fahrbar	nein	Gewicht	6,4 kg

Dazu passt auch ...

149286		Grundplakette, Geprüft gem. BetrSichV/DGUV, Aufkleber, Höhe x Breite 90 x 40 mm
204801		Abfalltonne, Inhalt 20 l, Korpus aus Stahl mit korrosionsschützender Zinkbeschichtung, Höhe x Ø 360 x 295 mm, Deckel aus Stahl, nicht brennbar
520203		Werkzeug-/Materialkasten, Ausstattung: Set mit 4 Kästen, aus Kunststoff in schwarz/gelb
526758		Lagerregal - Komplettregal (Grund- und Anbaufeld), Höhe x Breite x Tiefe 2500 x 2370 x 335 mm, Fachlast 150 kg, 2 Regalfelder mit je 6 Ebene(n) mit Stahlboden, Aufstellwinkel gerade, Ständer mit korrosionsschützender Zinkbeschichtung
528920		Abdeckvlies, Länge x Breite 50 x 1 m, Stärke 235 g/m ² , Aus Vlies/PE

