
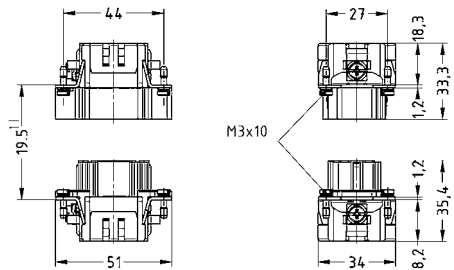

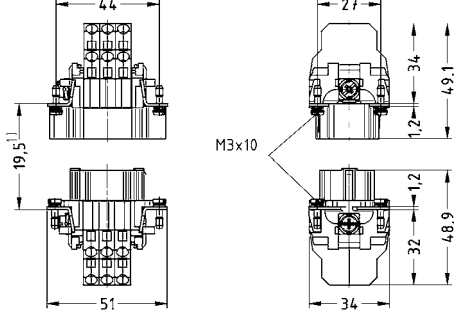
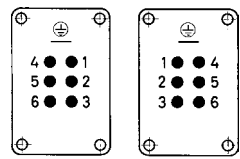
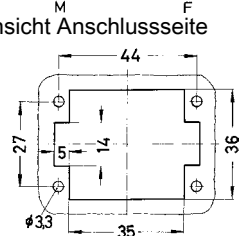


Kontaktanzahl

6+

500 V  
16 A

Han E/  
EE

Bezeichnung	Leiterquer- schnitt (mm <sup>2</sup> )	Bestell-Nummer Stift Buchse		Maßzeichnung Maße in mm	
<p>Han® ES, Käfigzugfederanschluss, versilberte Kontakte, Durchgangswiderstand: ≤3 mOhm</p> 	0,14–2,5	09 33 006 2616	09 33 006 2716	 <p>1) Abstand für sichere Kontaktgabe max. 21 mm</p>	
<p>Han® ESS, Käfigzugfederanschluss, versilberte Kontakte, Durchgangswiderstand: ≤3 mOhm</p>  <p>zwei Anschlüsse pro Kontakt</p>	0,14–2,5	09 33 006 2672	09 33 006 2772	 <p>1) Abstand für sichere Kontaktgabe max. 21 mm</p>	
				 <p>Kontaktanordnung Ansicht Anschlussseite</p>  <p>Montageausschnitt</p>	