



Stiftplatten maxi, transparent

- für Bügelperlen maxi (Durchmesser 10,0 mm)



Anleitung:

1. Bügelperlen auf die Stiftplatte stecken.
2. Bügelpapier auf das fertige Motiv legen und das Bügeleisen mit leichtem Druck in kreisenden Bewegungen über das Bügelpapier führen (Bügeleisen auf Stufe Baumwolle einstellen). Wenn die Farben der Perlen viel deutlicher durch das Bügelpapier sichtbar sind, ist das Motiv fertig gebügelt.
3. Wenn das Motiv abgekühlt ist, kann die Stiftplatte entfernt werden.

Tipp: Das Bügeln muss wegen der hohen Temperaturen von einem Erwachsenen durchgeführt werden!

Anwendungsbeispiele:

- als dekorativer Wand- oder Fensterschmuck
- als Untersetzer für Gläser, Tassen oder Teller
- als spielerische Übung der Feinmotorik
- Bead Therapie: zur Förderung der Kreativität und Konzentration

Für wen geeignet:

- Kinder ab 5 Jahren
- Kindergärten
- Schulen
- Ergotherapeuten
- Seniorenheime


Warnhinweise:

Für Verbraucher gemäß EU-Spielzeug-Richtlinie (2009/48/EG):

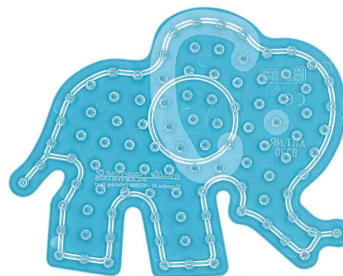
ACHTUNG! Nicht geeignet für Kinder unter 36 Monaten, wegen verschluckbarer Kleinteile.



Stiftplatte maxi "Auto"



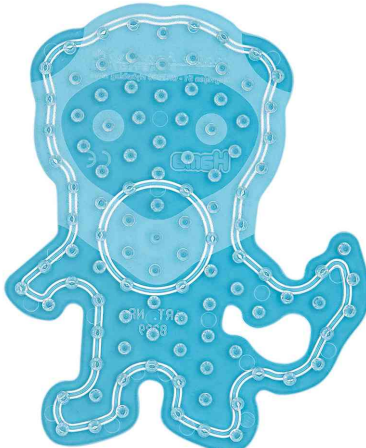
Stiftplatte maxi "Herz"




Stiftplatte maxi "kleiner Elefant"




Stiftplatte maxi "kleines Herz"



Stiftplatte maxi "Löwe"



Stiftplatte maxi "Quadrat"



Stiftplatte maxi "Stern"

Produkt	Ausführung	Farbe	VE	Hersteller-Nummer	Bestell-Nummer
Stiftplatte maxi "Auto"		transparent		8205	58140245
Stiftplatte maxi "Herz"		transparent		8206	58140246
Stiftplatte maxi "kleiner Elefant"		transparent		8230	58140382
Stiftplatte maxi "kleines Herz"		transparent		8231	58140400
Stiftplatte maxi "Löwe"		transparent		8229	58140381
Stiftplatte maxi "Quadrat"		transparent		8214	58140247
Stiftplatte maxi "Stern"		transparent		8222	58140248