

table élévatrice

force 5000 kg, plateforme fermée,
plateforme longueur x largeur 2500 x
1000 mm, course utile 1600 mm,
cisaille simple en acier avec
laquage en RAL 5015 bleu ciel



Numéro d'article: 139995



Table élévatrice

avec ciseaux simples


table élévatrice

- force 5000 kg
- plateforme fermée
- plateforme longueur x largeur 2500 x 1000 mm
- en tôle lisse avec laquage en RAL 5015 bleu ciel
- course utile 1600 mm
- hauteur de construction 410 mm
- durée de levage 28 sec
- exécution de la levée électrique
- particulièrement sûr grâce à la commande homme mort
- cisaille simple en acier avec laquage en RAL 5015 bleu ciel
- structure acierrigide
- consommation d'énergie 4,4 kW
- avec 400V/24 V DC
- indice de protection IP54 : la poussière se dépose à l'intérieur, projections d'eau dans toutes les directions
- poids 1350 kg






Détails techniques

appareil de levage	table élévatrice	couleur de la plateforme	bleu// RAL 5015
type de table élévatrice	table élévatrice	commande de levage	électrique
charge	5000 kg	exécution cisaille	cisaille simple
longueur de plateforme	2500 mm	matériau	acier
largeur de plateforme	1000 mm	surface de ciseaux	laqué
hauteur de levage (min.)	410 mm	couleur des ciseaux	bleu// RAL 5015
hauteur de levage (max.)	1600 mm	Consommation d'énergie	4,4 kW
temps de levage	28 sec	alimentation	400V/24 V DC
course utile	1600 mm	indice de protection IP	54 : la poussière se dépose à l'intérieur, projections d'eau dans toutes les directions
hauteur de construction	410 mm	fonction de pesage	non
type de plateforme	plateforme fermée	Type d'appareil DEEE	gros appareil CAT 4
matériau de plateforme	tôle lisse	équipement de sécurité	
surface de plateforme	laqué	Poids	1350 kg

Accessoires

141192		Kit d'équipement, pour table élévatrice, force 5000 kg, suppl. prix ! commande/livraison uniquement avec le produit principal
--------	---	---

Cela s'adapte aussi ...

149422		palan manuel à chaîne, charge de traction 3000 kg, hauteur de levage 3 m, nombre de brins 1
210799		transpalette, force 5000 kg, fourche longueur x largeur 1150 x 210 mm, roulettes pivotantes avec bandage acier, largeur x Ø 50 x 200 mm, galets de fourche tandem avec bandage acier, largeur x Ø 75 x 80 mm
354036		élingue multibrins, force simple directe 8400 kg, longueur utile 1 m, nombre de chaînes : 4 pièce, en polyester en gris
508980		palan roulant combiné, charge de traction 5000 kg, palan coulissant, hauteur de levage 3 m
670488		sangle de levage, force simple directe 5000 kg, longueur utile 6 m, en polyester en rouge