


## SLX EL LED DISPLAY CPS 32m SM

<b>Artikelnummer</b>	<b>GTIN</b>
EN10077050	4015120077050



### Technische gegevens

ALGEMEEN	
Apparaatcategorie	Vluchtwegverlichting
Productinformatie	Nur für den Inneneinsatz vorgesehen.
Leveringsomvang	Pictogramplaat (Display) niet meegeleverd. Separaat bestellen als accessoire.
Op afstand te bedienen	–
Conformiteit	CE, EAC, RoHS, AEEA
Bijzondere productinformatie	*UNDEFINED TEXT*
Garantie	5 jaar
BEVESTIGING	
Montagevariant	Opbouw
Montageplaats	Plafond / wand
Inbouwmaat	Inbouwlengthe: 430 mm x Inbouwbreedte: 155 mm x Inbouwdiepte: 66 mm
Type aansluiting	Insteekklem
Aansluitbare kabeldiameter	1,5 – 2,5 mm <sup>2</sup>
Aantal contacten	4
BEHUIZING	
Afmetingen	Lengte 388 mm x Breedte 148 mm x Hoogte/diepte 223 mm
Gewicht	682 g

### Productbeschrijving

- Vluchtwegaanduiding voor het aansluiten van de centrale, onderbrekingsvrije voedingen / voedingssystemen
- Leesafstanden 32m volgens norm DIN EN 1838
- Zelfcontrole van de lichtbron met de status kleurindicator
- Insteekklem voor doorbedrading
- Diverse montagevarianten door uitgebreid aanbod van Toebehoren (niet inbegrepen)
- Behuizing van UV-gestabiliseerd polycarbonaat
- Pictogramplaat (Display) niet meegeleverd. Separaat bestellen als accessoire

Materiaal	UV-gestabiliseerd polycarbonaat
Beschermingsgraad	IP20
Toegestane omgevingstemperatuur	5 °C...+35 °C
Kleur	wit, overeenkomstig RAL 9016

### ELEKTRISCHE UITVOERING

Besturingssysteem	ON/OFF
Beschermingsklasse	II
Nom. spanning	24 – 230 V AC
Inschakelstroom	17,5 A / 208 μs
Lekstroom	0,009 mA

### VERLICHTING

Lichtuittreding	direct
Nominaal vermogen P	3 W

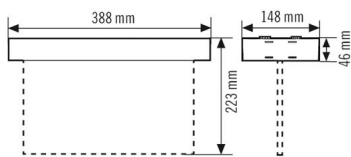
### NOODVERLICHTING

Leesafstand	32 m
Pictogramhoogte	160 mm
Type schakeling	Continuschakeling/noodschakeling
Aansluiting	Centraal (centrale batterij)
Automatische zelftest	–

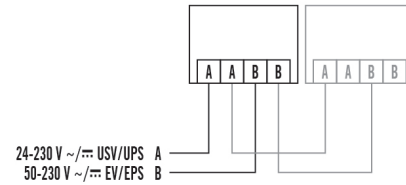
## SLX EL LED DISPLAY CPS 32m SM

**Artikelnummer**      **GTIN**  
EN10077050            4015120077050

### Maattekening



### Schakelschema



*Standaardschema met optionele serieschakeling met andere noodverlichting.*

### Gedetailleerde productbeschrijving

- Vluchtwegaanduiding voor het aansluiten van de centrale, onderbrekingsvrije voedingen / voedingssystemen
- Leesafstanden 32m volgens norm DIN EN 1838
- Zelfcontrole van de lichtbron met de status kleurindicator
- Insteekklem voor doorbedrading
- Diverse montagevarianten door uitgebreid aanbod van Toebehoren (niet inbegrepen)
- Behuizing van UV-gestabiliseerd polycarbonaat
- Pictogramplaat (Display) niet meegeleverd. Separaat bestellen als accessoire